



UNIVERSIDAD AUTÓNOMA DEL
ESTADO DE MORELOS

ESTADOS FINANCIEROS CUENTA PÚBLICA ANUAL 2019

Informe de los auditores independientes

**Al Honorable Consejo Universitario de la
Universidad Autónoma del Estado de Morelos**

Opinión

Hemos auditado los estados financieros de la **Universidad Autónoma del Estado de Morelos (la Universidad)**, que comprenden los estados de situación financiera, estados analíticos del activo, estados analíticos de la deuda y otros pasivos al 31 de diciembre de 2019 y 2018, los estados de actividades, de variaciones en la hacienda pública, de cambios en la situación financiera, de flujos de efectivo, informes sobre pasivos contingentes, estados analíticos de ingresos, estados analíticos del ejercicio del presupuesto de egresos, endeudamiento neto, intereses de la deuda, gasto por categoría programática, indicadores para resultados y proyectos de inversión, correspondientes a los años terminados en esas fechas, así como un resumen de las políticas contables significativas y otra información explicativa.

En nuestra opinión, los Estados e Informes Financieros Contables, Presupuestarios y Programáticos adjuntos, presentan fielmente en todos los aspectos materiales, la situación financiera de la **Universidad Autónoma del Estado de Morelos** al 31 de diciembre de 2019 y 2018, así como sus resultados y flujos de efectivo correspondientes a los ejercicios terminados en dichas fechas, de conformidad con las disposiciones en materia de información financiera que se indican en las notas “3.5 Bases de preparación de los estados financieros” y “3.6 Políticas de contabilidad significativas”, a los estados financieros que se acompañan y que están establecidas en la Ley General de Contabilidad Gubernamental (LGCG) y en las Normas y Metodología para la Emisión de la Información Financiera y Estructura de los Estados Financieros Básicos del Ente Público y Características de sus Notas, emitidas por el Consejo Nacional de Armonización Contable (CONAC) y demás requerimientos legales, y reglamentarios aplicables.

Fundamento de la opinión

Hemos llevado a cabo nuestra auditoría de conformidad con las Normas Internacionales de Auditoría (NIA), que son consistentes con las Normas Internacionales de Auditoría de la Organización Internacional de las Entidades Fiscalizadoras Superiores (INTOSAI, por sus siglas en inglés) y con los principios fundamentales de las Normas Profesionales de Auditoría del Sistema Nacional de Fiscalización. Nuestras responsabilidades, de acuerdo con estas normas, se describen con más detalle en la sección “Responsabilidades del auditor para la auditoría de los estados financieros” de nuestro informe. Somos independientes de la Entidad de conformidad con el Código de

(1)



Ética Profesional del Instituto Mexicano de Contadores Públicos, A. C. (Código de Ética Profesional), junto con los requerimientos de ética que son aplicables a nuestras auditorías de los estados financieros en México, y hemos cumplido con las demás responsabilidades de ética de conformidad con esos requerimientos. Consideramos que la evidencia de auditoría que hemos obtenido proporciona una base suficiente y adecuada para nuestra opinión.

Párrafos de énfasis

Base de preparación contable y utilización de este informe

Llamamos la atención sobre las notas a los estados financieros adjuntos “3.5 Bases de preparación de los estados financieros” y “3.6 Políticas de contabilidad significativas”, en las que se describen las bases contables utilizadas para la preparación de estos. Dichos estados financieros fueron preparados de acuerdo con las necesidades de control e información financiera de la Administración, para cumplir con los requerimientos normativos gubernamentales a que está sujeta la **Universidad** y para ser integrados en las Cuentas Públicas Anuales por los ejercicios terminados el 31 de diciembre de 2019 y 2018, los cuales están presentados en los formatos que para tal efecto fueron establecidos por el Consejo Nacional de Armonización Contable (CONAC); consecuentemente, éstos pueden no ser apropiados para otra finalidad. Nuestra opinión no se modifica por esta cuestión.

Entidad en funcionamiento

Como se menciona en el informe de pasivos contingentes y se muestra en los estados financieros adjuntos al 31 de diciembre de 2019 y 2018 la **Universidad** ha generado desahorros acumulados por \$248,345,934 y \$378,132,775, respectivamente; así como pasivos por \$713,951,387 y \$671,344,997 (sin incluir el rubro 2.1.9.1 de los *otros pasivos a corto plazo*), respectivamente; pasivos que exceden a su efectivo disponible; adicionalmente, mantiene compromisos contractuales laborales que no se encuentran cubiertos por el convenio de apoyo financiero del subsidio federal ordinario, principal recurso que la **Universidad** utiliza para hacerle frente a sus compromisos laborales.

Durante el ejercicio 2019 la **Universidad** llevó a cabo diferentes esfuerzos por reducir el déficit presupuestal que le aqueja, entre los que destaca el “Acuerdo por el que se establecen las reglas del programa de austeridad y racionalidad de los recursos en la **Universidad Autónoma del Estado de Morelos**”, cuyas disposiciones son de observancia general y obligatoria para todas las autoridades, dependencias administrativas, unidades académicas, dependencias académico administrativas e instancias que integran la estructura organizacional de la **Universidad Autónoma del Estado de Morelos**; el cual entró en vigor a partir del mes de enero de 2019 según consta en su publicación dentro del

Órgano Informativo Universitario “Adolfo Menéndez Samará” realizada por el Señor Rector y Presidente del Consejo Universitario, Doctor Gustavo Urquiza Beltrán. No obstante; y a pesar de que las cifras muestran una contención del déficit presupuestal, no fue posible mitigarlo, originando que **la Universidad** no atendiera sus compromisos laborales correspondientes al mes de diciembre de 2019.

El 9 de diciembre de 2019 **la Universidad** suscribió un convenio de apoyo financiero de recursos públicos federales y estatales extraordinarios no regularizables con la Secretaría de Educación Pública Federal (SEP) y el Gobierno Estatal por la cantidad de \$390,000,000 para destinarlos exclusivamente a enfrentar pasivos para el cierre del año fiscal 2019 de sueldos y prestaciones derivadas de jubilaciones, que permitan la viabilidad financiera de **la Universidad**, hacer frente a su déficit presupuestal y concluir, o en su caso, desarrollar las acciones que quedaron inconclusas en el ejercicio fiscal 2018. Al 31 de diciembre de 2019, **la Universidad** recibió únicamente la ministración a cargo de la SEP en cantidad de \$195,000.000.

De acuerdo con la cláusula séptima del referido; para el cumplimiento del convenio **la Universidad** realizará las acciones necesarias para concluir totalmente el plan de acción implementado en el 2018, así como las medidas de austeridad y ahorro establecidas en su plan de acción 2019, a fin de garantizar su sustentabilidad financiera conforme a las disposiciones aplicables contenidas en el Presupuesto de Egresos de la Federación para el Ejercicio Fiscal 2019.

Actualmente **la Universidad** se encuentra atendiendo los compromisos suscritos en el convenio del 21 de diciembre de 2018 con la Secretaría de Educación Pública Federal y el Gobierno del Estado Libre y Soberano de Morelos, entre otros:

- a) Incorporar o fortalecer en su reglamentación las disposiciones en materia de disciplina financiera institucional para atención al déficit financiero, observando los principios de legalidad, honestidad, eficacia, eficiencia, economía, racionalidad, austeridad, transparencia, control y rendición de cuentas en el ejercicio de los recursos públicos.
- b) Elaborar y presentar una propuesta de normas o disposiciones generales para una adecuada administración, ejercicio y rendición de cuentas de los recursos públicos que reciba, a su Consejo Universitario o equivalente.
- c) Publicar en su página de internet la información relativa al ejercicio y aplicación de los recursos financieros y productos generados.
- d) Participar en la Comisión coordinada por la SES para acordar e impulsar acciones y estrategias que permitan su saneamiento financiero.



- e) Realizar la compactación, reingeniería y en su caso liquidación de personal académico por horas.
- f) Realizar la reingeniería y en su caso liquidación para la optimización del personal administrativo.
- g) Negociar la reducción y/o modificación de prestaciones establecidas en los diferentes contratos colectivos de trabajo.
- h) Establecer un sistema de pensiones y jubilaciones a través de un fideicomiso con aportaciones del personal académico y administrativo de la institución.
- i) Gestionar ante la instancia correspondiente la condonación de los adeudos generados por el impago de cuotas de seguridad social.

Los estados financieros adjuntos al 31 de diciembre de 2019 y 2018 no incluyen aquellos ajustes relacionados con la valuación y clasificación de los activos y con la clasificación e importe de los pasivos, derivados de los convenios y compromisos suscritos y que podrían ser necesarios en caso de que la **Universidad** no pudiera continuar en operación. Nuestra opinión no contiene salvedades en relación con esta cuestión.

Otras cuestiones

Debido a la naturaleza y complejidad de algunas operaciones técnicas o científicas que realiza la **Universidad**, nuestra revisión priorizó cerciorarnos que las adquisiciones de determinados bienes y servicios fueran efectivamente recibidos o prestados, que contaran con la documentación técnica y comprobatoria y que cumplieran con los requisitos de control interno y legales que les fueran aplicables.

Responsabilidades de la Administración y atribuciones de los encargados del Gobierno de la Entidad sobre los estados financieros

La Administración de la **Universidad** es responsable de la preparación de los estados financieros adjuntos de conformidad con las reglas contables indicadas en el “Párrafo de énfasis sobre la base de preparación contable y utilización de este informe” y que se describen en las notas a dichos estados financieros “3.5 Bases de preparación de los estados financieros” y “3.6 Políticas de contabilidad significativas”, y del control interno que la Administración consideró necesario para permitir la preparación de estados financieros libres de incorrección material debida a fraude o error; y como encargadas del Gobierno de la **Universidad**, en términos de lo dispuesto por los artículos 19 y 22 de la Ley Orgánica de la **Universidad Autónoma del Estado de Morelos**, es atribución del **Honorable Consejo Universitario** aprobar el presupuesto general de ingresos y egresos, así como sus modificaciones al ejercicio y la



cuenta anual, que le sean presentadas en los términos de la normatividad respectiva y solicitar a la **Junta de Gobierno** la práctica de auditorías preventivas a fin de analizar el estado financiero que guarda la **Universidad** para la transparencia en la rendición de cuentas.

En la preparación de los estados financieros, la Administración es responsable de la valoración de la capacidad de la **Universidad Autónoma del Estado de Morelos** para continuar operando como una Entidad en funcionamiento, revelando, en su caso, las cuestiones relativas a una Entidad en funcionamiento y utilizando las bases contables aplicables a la misma, a menos que las Autoridades competentes Federales, Estatales y el **Honorable Consejo Universitario** tengan la intención de liquidar a la **Universidad** o cesar sus operaciones, o bien no exista una alternativa realista.

Responsabilidades del auditor sobre la auditoría de los estados financieros

Nuestros objetivos son obtener una seguridad razonable respecto a que los estados financieros, en su conjunto, se encuentran libres de incorrección material, debido a fraude o error, y emitir un informe de auditoría que contiene nuestra opinión. Seguridad razonable es un alto nivel de seguridad, pero no es una garantía, de que una auditoría realizada de conformidad con las Normas Internacionales de Auditoría (NIA) siempre detecte una incorrección material cuando existe. Las incorrecciones pueden deberse a fraude o error y son consideradas materiales si individualmente, o en su conjunto, puede preverse razonablemente que influyan en las decisiones económicas que los usuarios hacen basándose en los estados financieros.

Como parte de una auditoría de conformidad con las Normas Internacionales de Auditoría (NIA), aplicamos nuestro juicio profesional y mantenemos una actitud de escepticismo profesional durante toda la auditoría. También:

- Identificamos y evaluamos los riesgos de incorrección material en los estados financieros, debida a fraude o error, diseñamos y aplicamos los procedimientos de auditoría para responder a esos riesgos y obtener evidencia de auditoría suficiente y apropiada para obtener una base para nuestra opinión. El riesgo de no detectar una incorrección material debida a fraude es mayor que en el caso de una incorrección material, ya que el fraude puede implicar colusión, falsificación, manifestaciones intencionalmente erróneas, omisiones intencionales o la anulación del control interno.
- Obtenemos conocimiento del control interno importante para la auditoría con el fin de diseñar los procedimientos de auditoría que consideramos adecuados en las circunstancias, y no con la finalidad de expresar una opinión sobre la eficacia del control interno de la **Universidad**.
- Evaluamos lo apropiado de las políticas contables utilizadas y la razonabilidad de las estimaciones contables, así como las revelaciones hechas por la Administración.

- Concluimos sobre lo apropiado del uso de la Administración de las bases contables aplicables a una Entidad en funcionamiento y, con base en la evidencia de auditoría obtenida, concluimos sobre si existe o no una incertidumbre importante relacionada con eventos o con condiciones que pueden originar dudas significativas sobre la capacidad de la Entidad para continuar en funcionamiento.

Si concluimos que existe una incertidumbre importante, se nos requiere que llamemos la atención en nuestro informe de auditoría sobre la correspondiente información revelada en los estados financieros, tal como lo mencionamos en el apartado *párrafos de énfasis, Entidad en funcionamiento* o, si dicha revelación es insuficiente, que expresemos una opinión modificada (con salvedad).

Nuestras conclusiones se basan en la evidencia de auditoría obtenida hasta la fecha de nuestro informe. Sin embargo, hechos o condiciones futuras pueden ser causa de que la **Universidad** deje de ser una entidad en funcionamiento.

Nos comunicamos con los responsables del Gobierno de la **Universidad** en relación, entre otras cuestiones, con el alcance planeado y el momento de realización de la auditoría y los hallazgos importantes de la auditoría, así como cualquier deficiencia significativa en el control interno que identificamos durante nuestra auditoría.

Deghosa Internacional Consultores, S.C.



Sergio Arreola Garza
Contador Público Certificado

Cuernavaca, Morelos, 9 de marzo de 2020.

INTRODUCCIÓN

INTRODUCCIÓN

Transparencia y rendición de cuentas

En cumplimiento a la Ley General de Contabilidad Gubernamental, los lineamientos establecidos por el Consejo Nacional de Armonización Contable y la normatividad en general que le resulte aplicable, la Universidad Autónoma del Estado de Morelos (UAEM) emite sus Estados Financieros Contables, Presupuestarios, Programáticos e Indicadores de Postura Fiscal; mediante los que se plasman principalmente el estado que guardan sus activos, pasivos y hacienda pública / patrimonio, así como los resultados financieros del ejercicio de los recursos que le son otorgados. En suma, se da cumplimiento a la Ley de Disciplina Financiera de las Entidades Federativas y los Municipios, ordenamiento que formaliza el compromiso que la UAEM ha adoptado con los diversos entes y usuarios fiscalizadores, directivos y la sociedad en general en materia de transparencia y rendición de cuentas.

Panorama financiero

La UAEM recibe para su operación subsidios del Gobierno Federal y del Gobierno Estatal con el objetivo de proporcionar educación de calidad a estudiantes de escasos recursos sin la carga de colegiaturas excesivas que obstaculicen su preparación profesional; sin embargo, en los últimos procesos de admisión e ingreso se han rechazado aspirantes por falta de cupo, el cual requiere como uno de sus elementos principales para su incremento la aplicación de recursos económicos. Por tal motivo, y en concordancia con diferentes instituciones de educación superior, hemos convocado a las diferentes instancias gubernamentales a destinar mayor capital en la educación; a fin de que en el futuro sea factible cumplir cabalmente el objetivo de esta universidad, que es además un compromiso social.

Actualmente la universidad eroga conceptos no contemplados en los subsidios ordinarios ya señalados, algunos de estos conceptos son los pagos de jubilados y pensionados, horas docencia, carrera docente y otras prestaciones contractuales no reconocidas; esta situación se agudiza al incluir el incremento de matrícula estudiantil de más del 95.17% suscitado entre los años 2012 al 2017. Es así que se requiere de manera urgente que nuestras autoridades incluyan en los subsidios aquellos conceptos actualmente no contemplados, resultando precisamente en el incremento sustancial de dichos subsidios.

De manera concreta, la situación financiera actual de la UAEM tiene relación directa con un añejo problema de déficit estructural, que no es exclusivo de esta institución y está presente en otras universidades públicas del país. El déficit estructural tiene como componentes un sistema de pensiones y jubilaciones, prestaciones no reconocidas por la Federación y estímulos al desempeño académico que implican la erogación considerable de recursos.

Desde la segunda mitad del ejercicio 2016 y a la fecha, se trabaja en la gestión ante las autoridades federales y estatales para lograr un adecuado saneamiento y rescate financiero de nuestra Universidad; durante el 2018 la gestión de las autoridades universitarias lograron firmar un convenio de apoyo financiero de recursos federales extraordinarios no regularizables el 21 de diciembre de ese mismo año, por 408 millones de pesos, lo que permitió a la institución cumplir con el pago de obligaciones contractuales conforme a lo siguiente: catorcenas 24, 25, estímulos al desempeño, vales de despensa, aguinaldo y prima vacacional.

En el ejercicio 2019, continuaron las gestiones para consolidar esfuerzos federales y estatales buscando la asignación de recursos suficientes que mitiguen el grave riesgo que enfrenta actualmente la situación financiera de la Universidad, logrando firmar el 9 de diciembre de 2019 un convenio de apoyo financiero de recursos federales y estatales extraordinarios no regularizables por 390 millones de pesos; lo que permitiría solventar todos los compromisos contractuales de dicho ejercicio fiscal, sin embargo, el 31 de diciembre del mismo año, se ministraron solo 195 millones que correspondieron a la aportación federal, por lo que al cierre de éste ejercicio, la Universidad se encuentra con pasivos laborales pendientes de solventar.

Historia

El ordenamiento legal que da vida a la Universidad Autónoma del Estado de Morelos es la Ley Orgánica que data del 22 de noviembre de 1967, con vigencia hasta el 12 de agosto de 2008, y que la definía como un Organismo Descentralizado del Gobierno del Estado de Morelos, encargada de impartir la enseñanza superior, con personalidad jurídica, patrimonio y plena autonomía en su régimen jurídico, económico y administrativo.

A partir del 13 de agosto del 2008, la nueva Ley Orgánica define a la Universidad Autónoma del Estado de Morelos, como un Organismo Público Autónomo del Estado de Morelos, con plenas facultades de gestión y control presupuestal, personalidad jurídica y patrimonio propios, cuyos fines son la prestación de servicios públicos de educación de los tipos media superior y superior, de investigación, de difusión de la cultura y extensión de los servicios.

Desde su creación, la Universidad Autónoma del Estado de Morelos ha participado activamente en el quehacer social y cultural del Estado de Morelos, de donde destaca la importancia de su participación en la construcción, desarrollo, transformación y fortalecimiento del entorno social.

Organización

El Plan Institucional de Desarrollo (PIDE) para el periodo 2018 - 2023, aprobado en la sesión ordinaria del Honorable Consejo Universitario de fecha 09 de noviembre de 2018, incluye:

Misión: La UAEM es una institución educativa que forma profesionales en los niveles Medio Superior y Superior, que sean competentes para la vida y líderes académicos en investigación, desarrollo y creación. Con ello contribuye a la transformación de la sociedad. La docencia, la investigación y la extensión se realizan con amplias perspectivas críticas, articuladas con las políticas internas y externas dentro del marco de la excelencia académica. De esta forma, la universidad se constituye en un punto de encuentro de la pluralidad de pensamientos y se asume como protagonista de una sociedad democrática en constante movimiento.

Visión: Para 2023, la UAEM se consolida como una institución de excelencia académica, sustentable, incluyente y segura, reconocida por la calidad de sus egresados, el impacto de su investigación, la vinculación, la difusión de la cultura y la extensión de los servicios, posicionada en los niveles estatal, regional, nacional e internacional, en un mundo interconectado a través de la innovación educativa y la economía del conocimiento. La universidad se distingue como impulsora del cambio, por la transparencia y calidad de sus procesos sustantivos y adjetivos, la consolidación de sus redes del conocimiento como el recurso de mayor valor para el logro de sus objetivos y por su respuesta a la sociedad, que equilibra el pensamiento global con el actuar localmente.


Armonización Contable

Después de un largo y minucioso proceso, se seleccionó la plataforma informática para registrar la información con los requerimientos de la armonización contable. En el mes de junio de 2014 se inició el proceso de implementación de dicha plataforma, comenzando con los trabajos de captura, registro y control de las operaciones en el área financiera. El avance ha sido sustancial, tal es el caso que en dicho sistema se realizan los procesos contemplados en la Ley General de Contabilidad Gubernamental y que son regulados por el Consejo Nacional de Armonización Contable; adicionalmente, las incidencias en la operación del sistema y en la emisión de la información financiera que dispone el CONAC son cada día menores.

Durante el periodo de implementación se han realizado mesas de trabajo muy efectivas con los auditores externos, quienes como parte de sus procedimientos han verificado la operatividad del sistema y la razonabilidad sobre la presentación de los estados financieros con base en los requerimientos del CONAC. Situación que puede constatarse en los dictámenes de la cuenta pública de los ejercicios 2014, 2015, 2016, 2017 y 2018.

Certificación en la Norma ISO 9001:2015

En el marco del PIDE para el periodo 2012 - 2018, la Universidad Autónoma del Estado de Morelos asumió el compromiso de certificar sus servicios financieros, escolares, bibliotecarios, y de recursos humanos bajo las nuevas reglas de modernización, para brindarle a los alumnos, exalumnos y en general clientes internos y externos, servicios de calidad y así constituirnos como una Universidad socialmente responsable. Para ello se realizaron exhaustivos trabajos de análisis, de las actividades que representan cada uno de los procesos a certificar y se llevaron a cabo sesiones de trabajo con todos los implicados en el proceso (personal administrativo, mandos medios, y directivos) para proponer mejoras, las cuales se aceptaron y en el mes de octubre de 2014, en una primera etapa se certificaron 11 procesos bajo la Norma ISO 9001:2008. Para 2015 se adicionaron 4 procesos certificados, en octubre de 2016 se incluyeron 5 para sumar 20 procesos certificados y a partir de febrero de 2019 se incorporaron 5 procesos más;



- 1) Admisión de aspirantes de nuevo ingreso.
- 2) Petición de examen de titulación y expedición de título.
- 3) Control presupuestal.
- 4) Registro del ingreso y del egreso.
- 5) Nómina.
- 6) Movimientos y altas del personal.
- 7) Prestaciones al personal.
- 8) Incidencias del personal.
- 9) Capacitación al personal.
- 10) Gestión e integración de recursos de información.
- 11) Servicios bibliotecarios.
- 12) Desarrollo de colecciones.
- 13) Cálculo y pago de cuotas obrero-patronales (INFONAVIT).
- 14) Suficiencia presupuestal de fichas técnicas para el contrato de servicios profesionales independientes.
- 15) Validación académica del alumno y actualización del SADCE.
- 16) Evaluación y actualización de estímulos al desempeño del personal docente.
- 17) Soporte técnico de primera instancia, de comunicaciones y de seguridad informática.
- 18) Movilidad estudiantil.
- 19) Gestión de altas y bajas de alumnos en el IMSS.
- 20) Certificación del servicio Social.
- 21) Adquisición de bienes, arrendamientos y contratación de servicios.
- 22) Gestión del Programa para el Desarrollo Profesional Docente (PRODEP).
- 23) Actualización de Manuales de Funciones, y Responsabilidades y Perfil de Puestos.
- 24) Gestión de Auditorías Internas de Calidad.
- 25) Incorporación de Procesos al Sistema de Gestión de la Calidad (SGC).

Cabe señalar que en agosto de 2017 se actualizó el Sistema de Gestión de Calidad, pasando de la Norma ISO 9001:2008 a la Norma ISO 9001:2015.

Certificación en la Norma ISO 14001:2015

El compromiso social de la UAEM va de la mano con su desarrollo sustentable, por ello el pasado 08 de diciembre de 2016 y como consecuencia de un arduo proceso y adecuaciones internas, se certificaron 5 edificios en la Norma Ambiental ISO 14001:2015. En 2017 se certificaron 2 edificios más, lo que evidencia el gran compromiso de la universidad con el medio ambiente.

Edificios certificados:

- 1) Torre de Rectoría.
- 2) Centro de Investigación en Biodiversidad y Conservación (CIByC).
- 3) Facultad de Ciencias Biológicas.
- 4) Facultad de Ciencias del Deporte.
- 5) Facultad de Ciencias Químicas e Ingeniería.
- 6) Museo de Arte Indígena Contemporáneo.
- 7) Biblioteca Central Universitaria.

De esta manera, la universidad se posiciona como una de las pocas instituciones de educación superior que han realizado la labor de diseñar e implementar la certificación como un sistema de gestión, que garantice la calidad y sustentabilidad en el desempeño de sus funciones.



INFORMACIÓN FINANCIERA CONTABLE



Universidad Autónoma del Estado de Morelos
Estado de Situación Financiera
Al 31 de diciembre de 2018 y al 31 de diciembre de 2019
(Pesos)



CONCEPTO	AÑO 2019	AÑO 2018	CONCEPTO	AÑO 2019	AÑO 2018
ACTIVO			PASIVO		
Activo Circulante			Activo Circulante		
Efectivo y Equivalentes	163,138,483	125,463,618	Cuentas por Pagar a Corto Plazo	496,864,740	404,663,649
Derechos a Recibir Efectivo o Equivalentes	13,153,619	25,290,149	Documentos por Pagar a Corto Plazo	-	2,862,592
Derechos a Recibir Bienes o Servicios	-	-	Porción a Corto Plazo de la Deuda Pública a Largo Plazo	-	-
Inventarios	-	-	Títulos y Valores a Corto Plazo	541,353	357,067
Almacenes	-	-	Pasivos Diferidos a Corto Plazo	51,025	50,225
Estimación por Pérdida o Deterioro de Activos Circulantes	(24,497)	(12,980,931)	Fondos y Bienes de Terceros en Garantía y/o Administración a Corto Plazo	19,166,099	64,461,078
Otros Activos Circulantes	-	-	Provisiones a Corto Plazo	-	-
Total de Activos Circulantes	176,267,605	137,780,836	Total de Pasivos Circulantes	516,623,217	472,394,611
Activo No Circulante			Activo No Circulante		
Inversiones Financieras a Largo Plazo	232,491,078	216,361,581	Cuentas por Pagar a Largo Plazo	-	-
Derechos a Recibir Efectivo o Equivalentes a Largo Plazo	166,880	-	Documentos por Pagar a Largo Plazo	-	-
Bienes Inmuebles, Infraestructura y Construcciones en Proceso	3,840,709,156	3,834,324,989	Deuda Pública a Largo Plazo	197,328,170	231,679,274
Bienes Muebles	786,212,695	708,980,917	Pasivos Diferidos a Largo Plazo	-	-
Activos Intangibles	19,864,292	18,355,349	Fondos y Bienes de Terceros en Garantía y/o en Administración a Largo Plazo	-	-
Depreciación, Deterioro y Amortización Acumulada de Bienes	(475,902,235)	(357,137,767)	Provisiones a Largo Plazo	-	-
Activos Diferidos	10,981,850	6,492,898	Total de Pasivos No Circulantes	197,328,170	231,679,274
Estimación por Pérdida o Deterioro de Activos no Circulantes	-	-	Total del Pasivo	713,951,387	704,073,885
Otros Activos no Circulantes	-	-	HACIENDA PÚBLICA / PATRIMONIO		
Total de Activos No Circulantes	4,414,523,716	4,427,377,967	Hacienda Pública / Patrimonio Contribuido	933,466,413	925,739,304
Total del Activo	4,590,791,321	4,565,158,803	Aportaciones	100,496,337	100,496,337
			Donaciones de Capital	833,171,119	825,242,967
			Actualización de la Hacienda Pública / Patrimonio	-	-
			Hacienda Pública / Patrimonio Generado	2,943,373,521	2,935,345,614
			Resultados del Ejercicio (Ahorro / Desahorro)	(70,092,519)	(97,336,425)
			Resultados de Ejercicios Anteriores	(178,253,415)	(280,796,351)
			Revalúos	2,976,226,108	2,944,522,172
			Reservas	-	-
			Rectificaciones de Resultados de Ejercicios Anteriores	215,493,347	368,956,218
			Exceso o Insuficiencia en la Actualización de la Hacienda Pública / Patrimonio	-	-
			Resultado por Posición Monetaria	-	-
			Resultado por Tenencia de Activos no Monetarios	-	-
			Total Hacienda Pública / Patrimonio	3,876,839,934	3,861,084,918
			Total del Pasivo y Hacienda Pública / Patrimonio	4,590,791,321	4,565,158,803

Bajo protesta de decir verdad declaramos que los Estados Financieros y sus Notas son razonablemente correctos y responsabilidad del emisor.

Elaboró

Revisó

Autorizó.

C.P. EUGENIA RUBIO CORTÉS
DIRECTORA GENERAL DE ADMINISTRACIÓN

C.P. ANA LILIA GABEÑA GODÍNEZ
TESORERA GENERAL

DR. ALVARO ZAMUDIO LARA
COORDINADOR GENERAL DE PLANEACIÓN Y ADMINISTRACIÓN

DR. GUSTAVO URQUIZA BELTRÁN
RECTOR Y REPRESENTANTE LEGAL DE LA UAEM



Concepto	2018	2019	Concepto	2018	2019
INGRESOS Y OTROS BENEFICIOS			GASTOS Y OTRAS PÉRDIDAS		
<i>Ingresos de la Gestión</i>			<i>Gastos de Funcionamiento</i>		
Impuestos	208,857,640	169,934,191	Servicios Personales	1,990,829,097	1,953,462,570
Cuotas y Aportaciones de Seguridad Social	-	-	Materiales y Suministros	1,791,724,194	1,756,221,201
Contribuciones de Mejoras	-	-	Servicios Generales	32,775,294	27,767,633
Derechos	-	-		166,329,609	169,473,736
Productos	-	-	<i>Transferencias, Asignaciones, Subsidios y Otras Ayudas</i>		
Aprovechamientos	-	-	Transferencias Internas y Asignaciones al Sector Público	339,470,215	327,631,336
Ingresos por Venta de Bienes y Prestación de Servicios	208,857,640	169,934,191	Transferencias al Resto del Sector Público	-	-
			Subsidios y Subvenciones	-	-
<i>Participaciones, Aportaciones, Convenios, Incentivos Derivados de la Colaboración Fiscal, Fondos Distintos de Aportaciones, Transferencias, Asignaciones, Subsidios y Subvenciones, y Pensiones y Jubilaciones</i>			Ayudas Sociales	7,734,842	13,183,302
Participaciones, Aportaciones, Convenios, Incentivos Derivados de la Colaboración Fiscal y Fondos Distintos de Aportaciones	2,192,503,664	2,288,708,144	Pensiones y Jubilaciones	331,735,373	314,448,034
Transferencias, Asignaciones, Subsidios y Subvenciones, y Pensiones y Jubilaciones	118,990,928	-	Transferencias a Fideicomisos, Mandatos y Contratos Análogos	-	-
			Transferencias a la Seguridad Social	-	-
			Donativos	-	-
			Transferencias al Exterior	-	-
			<i>Participaciones y Aportaciones</i>		
			Participaciones	-	-
			Aportaciones	-	-
			Convenios	-	-
Otros Ingresos y Beneficios			Intereses, Comisiones y Otros Gastos de la Deuda Pública		
Ingresos Financieros	37,315,352	58,143,713	Intereses de la Deuda Pública	25,977,667	24,300,478
Incremento por Variación de Inventarios	28,992,011	14,464,657	Comisiones de la Deuda Pública	25,977,667	24,248,234
Disminución del Exceso de Estimaciones por Pérdida o Deterioro u Obsolescencia	-	-	Gastos de la Deuda Pública	-	57,244
Disminución del Exceso de Provisiones	8,323,341	43,679,056	Costo por Coberturas	-	-
Otros Ingresos y Beneficios Varios	-	-	Apoyos Financieros	-	-
Total de Ingresos y Otros Beneficios	2,438,676,656	2,516,786,048	Otros Gastos y Pérdidas Extraordinarias	152,492,196	308,728,089
			Estimaciones, Depreciaciones, Deterioros, Obsolescencia y Amortizaciones	123,632,016	302,583,817
			Provisiones	-	-
			Disminución de Inventarios	-	-
			Aumento por Insuficiencia de Estimaciones por Pérdida o Deterioro u Obsolescencia	-	-
			Aumento por Insuficiencia de Provisiones	-	-
			Otros Gastos	28,860,180	6,144,272
			<i>Inversión Pública</i>		
			Inversión Pública no Capitalizable	-	-
			Total de Gastos y Otras Pérdidas	2,508,769,175	2,614,122,473
			Resultados del Ejercicio (Ahorro/Desahorro)	(70,092,519)	(97,336,425)

Bajo protesta de decir verdad declaramos que los Estados Financieros y sus Notas son razonablemente correctos y responsabilidad del emisor.

Elaboró

Revisó

Autorizó.

C.P. EUGENIA RUBIO CORTÉS
DIRECTORA GENERAL DE ADMINISTRACIÓN

C.P. ANA LILIA GARCÍA GODÍNEZ
TESONERA GENERAL

DR. ALEJANDRO ZAMUDIO LARA
COORDINADOR GENERAL DE PLANEACIÓN Y ADMINISTRACIÓN

DR. GUSTAVO URQUIZA BELTRAN
RECTOR Y REPRESENTANTE LEGAL DE LA UAEM



Universidad Autónoma del Estado de Morelos
Estado de Variación en la Hacienda Pública
Del 1 de enero al 31 de diciembre de 2019
(Pesos)



RECTORÍA
2017-2023

Concepto	Hacienda Pública/Patrimonio Contribuido	Hacienda Pública/Patrimonio Generado de Ejercicios Anteriores	Hacienda Pública/Patrimonio Generado del Ejercicio	Exceso o Insuficiencia en la Actualización de la Hacienda Pública / Patrimonio	TOTAL
Hacienda Pública / Patrimonio Contribuido Neto de 2018	925,739,304	-	-	-	925,739,304
Aportaciones	100,496,337	-	-	-	100,496,337
Donaciones de Capital	825,242,967	-	-	-	825,242,967
Actualización de la Hacienda Pública / Patrimonio	-	-	-	-	-
Hacienda Pública / Patrimonio Generado Neto de 2018	-	3,032,682,039	(97,336,425)	-	2,935,345,614
Resultados del Ejercicio (Ahorro / Desahorro)	-	(280,796,351)	(97,336,425)	-	(97,336,425)
Resultados de Ejercicios Anteriores	-	2,944,522,172	-	-	(280,796,351)
Revalúos	-	-	-	-	2,944,522,172
Reservas	-	-	-	-	-
Rectificaciones de Resultados de Ejercicios Anteriores	-	368,956,218	-	-	368,956,218
Exceso o Insuficiencia en la Actualización de la Hacienda Pública / Patrimonio Neto de 2018	-	-	-	-	-
Resultado por Posición Monetaria	-	-	-	-	-
Resultado por Tenencia de Activos no Monetarios	-	-	-	-	-
Hacienda Pública / Patrimonio Neto Final de 2018	925,739,304	3,032,682,039	(97,336,425)	-	3,861,084,918
Cambios en la Hacienda Pública / Patrimonio Contribuido Neto de 2019	7,727,109	-	-	-	7,727,109
Aportaciones	(201,043)	-	-	-	(201,043)
Donaciones de Capital	7,928,152	-	-	-	7,928,152
Actualización de la Hacienda Pública / Patrimonio	-	-	-	-	-
Variaciones de la Hacienda Pública / Patrimonio Generado Neto de 2019	-	102,542,936	(94,515,029)	-	8,027,907
Resultados del Ejercicio (Ahorro / Desahorro)	-	-	(70,092,519)	-	(70,092,519)
Resultados de Ejercicios Anteriores	-	102,542,936	97,336,425	-	199,879,361
Revalúos	-	-	31,703,936	-	31,703,936
Reservas	-	-	-	-	-
Rectificaciones de Resultados de Ejercicios Anteriores	-	-	(153,462,871)	-	(153,462,871)
Cambios en el Exceso o Insuficiencia en la Actualización de la Hacienda Pública / Patrimonio Neto de 2019	-	-	-	-	-
Resultado por Posición Monetaria	-	-	-	-	-
Resultado por Tenencia de Activos no Monetarios	-	-	-	-	-
Hacienda Pública / Patrimonio Neto Final de 2019	933,466,413	3,135,224,975	(191,851,454)	-	3,876,839,934

Bajo protesta de decir verdad declaramos que los Estados Financieros y sus Notas son razonablemente correctos y responsabilidad del emisor.

Elaboró

C.P. EUGENIA RUBIO CORTÉS
DIRECTORA GENERAL DE ADMINISTRACIÓN

Revisó

C.P. ANA LILIA GARCÍA GODÍNEZ
TESORERA GENERAL

Autorizó.

DR. GUSTAVO URQUIZA BELTRÁN
RECTOR Y REPRESENTANTE LEGAL DE LA UAEM



Universidad Autónoma del Estado de Morelos
Estado de Cambios en la Situación Financiera
Del 1 de enero al 31 de diciembre de 2018 y del 1 de enero al 31 de diciembre de 2019
(Pesos)



RECTORÍA
2017-2023

Concepto	Origen	Aplicación	Concepto	Origen	Aplicación
ACTIVO	130,908,998	156,541,516	PASIVO	92,386,177	82,508,675
Activo Circulante	12,144,530	50,631,299	Activo Circulante	92,386,177	48,157,571
Efectivo y Equivalentes	-	37,674,865	Cuentas por Pagar a Corto Plazo	92,201,091	-
Derechos a Recibir Efectivo o Equivalentes	12,144,530	-	Documentos por Pagar a Corto Plazo	-	-
Derechos a Recibir Bienes o Servicios	-	-	Porción a Corto Plazo de la Deuda Pública a Largo Plazo	-	2,862,592
Inventarios	-	-	Títulos y Valores a Corto Plazo	-	-
Almacenes	-	-	Pasivos Diferidos a Corto Plazo	184,286	-
Estimación por Pérdida o Deterioro de Activos Circulantes	-	12,956,434	Fdos. y Bienes de Terceros en Garantía y/o Admón. a C. P.	800	-
Otros Activos Circulantes	-	-	Provisiones a Corto Plazo	-	-
			Otros Pasivos a Corto Plazo	-	45,294,979
Activo No Circulante	118,764,468	105,910,217	Activo No Circulante	34,351,104	34,351,104
Inversiones Financieras a Largo Plazo	-	16,129,497	Cuentas por Pagar a Largo Plazo	-	-
Derechos a Recibir Efectivo o Equivalentes a Largo Plazo	-	166,880	Documentos por Pagar a Largo Plazo	-	-
Bienes Inmuebles, Infraestructura y Constr. en Proceso	-	6,384,167	Deuda Pública a Largo Plazo	-	-
Bienes Muebles	-	77,231,778	Pasivos Diferidos a Largo Plazo	-	34,351,104
Activos Intangibles	-	1,508,943	Fdos. y Bienes de Terceros en Garantía y/o Admón. a L. P.	-	-
Depreciación, Deterioro y Amort. Acumulada de Bienes	118,764,468	-	Provisiones a Largo Plazo	-	-
Activos Diferidos	-	4,488,952	HACIENDA PÚBLICA / PATRIMONIO	169,418,930	153,663,914
Est. por Pérdida o Deterioro de Activos no Circulantes	-	-	Hacienda Pública / Patrimonio Contribuido	7,928,152	201,043
Otros Activos no Circulantes	-	-	Aportaciones	-	201,043
			Donaciones de Capital	7,928,152	-
			Actualización de la Hacienda Pública / Patrimonio	-	-
			Hacienda Pública / Patrimonio Generado	161,490,778	153,462,871
			Resultados del Ejercicio (Ahorro / Desahorro)	27,243,906	-
			Resultados de Ejercicios Anteriores	102,542,936	-
			Revalúos	31,703,936	-
			Reservas	-	-
			Rectificaciones de Resultados de Ejercicios Anteriores	-	153,462,871
			Exceso o Insuficiencia en la Actualización de la Hacienda Pública / Patrimonio	-	-
			Resultado por Posición Monetaria	-	-
			Resultado por Tenencia de Activos no Monetarios	-	-

Bajo protesta de decir verdad declaramos que los Estados Financieros y sus Notas son razonablemente correctos y responsabilidad del emisor.

Elaboró

Revisó

Autorizó.

C. P. EUGENIA RUBIO CORTÉS
DIRECTORA GENERAL DE ADMINISTRACIÓN

C. P. ANA LILIA GARCÍA GODÍNEZ
TESORERA GENERAL

DR. ALVARO ZAMUDIO-LARA
COORDINADOR GENERAL DE PLANEACIÓN Y ADMINISTRACIÓN

DR. GUSTAVO URQUIZA BELTRÁN
RECTOR Y REPRESENTANTE LEGAL DE LA UAEM

Concepto	2019		2018	
	2019	2018	2019	2018
Flujos de Efectivo de las Actividades de Operación				
Origen				
Impuestos	2,438,676,656	2,516,786,048		
Cuotas y Aportaciones de Seguridad Social	-	-		
Contribuciones de Mejoras	-	-		
Derechos	-	-		
Productos	-	-		
Aprovechamientos	-	-		
Ingresos por Venta de Bienes y Prestación de Servicios	208,857,640	169,934,191		
Participaciones, Aportaciones, Convenios, Incentivos Derivados de la Colaboración Fiscal y Fondos Distintos de Aportaciones	94,500,818	118,990,928		
Transferencias, Asignaciones, Subsidios y Subvenciones, y Pensiones y Jubilaciones	2,098,002,846	2,169,717,216		
Otros Orígenes de Operación	37,315,352	58,143,713		
Aplicación				
Servicios Personales	2,482,791,508	2,589,821,995		
Materiales y Suministros	1,791,724,194	1,756,221,201		
Servicios Generales	32,775,294	27,767,633		
Transf. Internas y Asignaciones al Sector Público	166,329,609	169,473,736		
Transferencias al resto del Sector Público	-	-		
Subsidios y Subvenciones	-	-		
Ayudas Sociales	7,734,842	13,183,302		
Pensiones y Jubilaciones	331,735,373	314,448,034		
Transf. a Fideicomisos, Mandatos y Contratos Análogos	-	-		
Transferencias a la Seguridad Social	-	-		
Donativos	-	-		
Transferencias al Exterior	-	-		
Participaciones	-	-		
Aportaciones	-	-		
Convenios	-	-		
Otras Aplicaciones de Operación	152,492,196	308,728,089		
Flujos Netos de Efectivo por Actividades de Operación	(44,114,852)	(73,035,947)		
Flujos de Efectivo de las Actividades de Inversión				
Origen				
Endeudamiento Neto	-	-		
Interno	-	-		
Externo	-	-		
Otros Orígenes de Financiamiento	-	-		
Aplicación				
Servicios de la Deuda	63,191,363	24,300,478		
Interno	37,213,696	(31,488,512)		
Externo	37,213,696	(31,488,512)		
Otras Aplicaciones de Financiamiento	25,977,667	24,300,478		
Flujos Netos de Efectivo por Actividades de Financiamiento	(63,191,363)	(55,788,990)		
Incremento/Disminución Neta en el Efectivo y Equivalentes al Efectivo	37,674,865	(219,937,357)		
Efectivo y Equivalentes al Efectivo al Inicio del Ejercicio	125,463,618	345,400,975		
Efectivo y Equivalentes al Efectivo al Final del Ejercicio	163,138,483	125,463,618		

Bajo protesta de decir verdad declaramos que los Estados Financieros y sus Notas son razonablemente correctos y responsabilidad del emisor.

Elaboró

C.P. EUGENIA RUBIO CORTÉS
DIRECTORA GENERAL DE ADMINISTRACIÓN

Revisó

C.P. ANA LIDIA SABORÁ GODÍNEZ
TESORERA GENERAL

Autorizó.

DR. ÁLVARO ZAMUDIO LARA
COORDINADOR GENERAL DE PLANEACIÓN Y ADMINISTRACIÓN

DR. GUSTAVO URQUIZA BELTRÁN
RECTOR Y REPRESENTANTE LEGAL DE LA UAEM



Universidad Autónoma del Estado de Morelos
Estado Analítico del Activo
Del 1 de enero al 31 de diciembre de 2019
(Pesos)



Concepto	Saldo Inicial 1	Cargos del Periodo 2	Abonos del Periodo 3	Saldo Final 4 = (1 + 2 - 3)	Variación del Periodo (4 - 1)
ACTIVO	4,565,158,803	43,329,017,254	43,303,384,736	4,590,791,321	25,632,518
Activo Circulante	137,780,836	43,191,263,082	43,152,776,313	176,267,605	38,486,769
Efectivo y Equivalentes	125,463,618	41,990,132,026	41,952,457,161	163,138,483	37,674,865
Derechos a Recibir Efectivo o Equivalentes	25,298,149	1,165,706,564	1,177,851,094	13,153,619	(12,144,530)
Derechos a Recibir Bienes o Servicios	-	-	-	-	-
Inventarios	-	22,468,058	22,468,058	-	-
Almacenes	-	-	-	-	-
Estimación por Pérdida o Deterioro de Activos Circulantes	(12,980,931)	12,956,434	-	(24,497)	12,956,434
Otros Activos Circulantes	-	-	-	-	-
Activo No Circulante	4,427,377,967	137,754,172	150,608,423	4,414,523,716	(12,854,251)
Inversiones Financieras a Largo Plazo	216,361,581	21,606,161	5,476,664	232,491,078	16,129,497
Derechos a Recibir Efectivo o Equivalentes a Largo Plazo	-	166,880	-	166,880	166,880
Bienes Inmuebles, Infraestructura y Constr. en Proceso	3,834,324,989	7,176,296	792,129	3,840,709,156	6,384,167
Bienes Muebles	708,980,917	82,077,192	4,845,414	786,212,695	77,231,778
Activos Intangibles	18,355,349	1,554,141	45,198	19,864,292	1,508,943
Depreciación, Deterioro y Amort. Acumulada de Bienes	(357,137,767)	-	118,764,468	(475,902,235)	(118,764,468)
Activos Diferidos	6,492,898	25,173,502	20,684,550	10,981,850	4,488,952
Est. por Pérdida o Deterioro de Activos no Circulantes	-	-	-	-	-
Otros Activos no Circulantes	-	-	-	-	-


Bajo protesta de decir verdad declaramos que los Estados Financieros y sus Notas son razonablemente correctos y responsabilidad del emisor.

Elaboró

Revisó

Autorizó.


C.P. EUGENIA RUBIO CORTÉS
DIRECTORA GENERAL DE ADMINISTRACIÓN


DR. AMÉRICO ZAMUDIO LARA
COORDINADOR GENERAL DE PLANEACIÓN Y ADMINISTRACIÓN


DR. GUSTAVO URQUIZA BELTRÁN
RECTOR Y REPRESENTANTE LEGAL DE LA UAEM



Universidad Autónoma del Estado de Morelos
 Estado Analítico de la Deuda y Otros Pasivos
 Del 1 de enero al 31 de diciembre de 2019
 (Pesos)



Denominación de las Deudas	Moneda de Contratación	Institución o País Acreedor	Saldo Inicial del Periodo	Saldo Final del Periodo
DEUDA PÚBLICA				
Corto Plazo				
Deuda Interna	Pesos		2,862,592	-
Instituciones de Crédito			2,862,592	-
Títulos y Valores			-	-
Arrendamientos Financieros			-	-
Deuda Externa	Pesos		-	-
Organismos Financieros Internacionales			-	-
Deuda Bilateral			-	-
Títulos y Valores			-	-
Arrendamientos Financieros			-	-
Subtotal a Corto Plazo			2,862,592	-
Largo Plazo				
Deuda Interna	Pesos		231,679,274	197,328,170
Instituciones de Crédito			231,679,274	197,328,170
Títulos y Valores			-	-
Arrendamientos Financieros			-	-
Deuda Externa	Pesos		-	-
Organismos Financieros Internacionales			-	-
Deuda Bilateral			-	-
Títulos y Valores			-	-
Arrendamientos Financieros			-	-
Subtotal a Largo Plazo			231,679,274	197,328,170
Otros Pasivos			469,532,019	516,623,217
Total Deuda y Otros Pasivos			704,073,885	713,951,387

Bajo protesta de decir verdad declaramos que los Estados Financieros y sus Notas son razonablemente correctos y responsabilidad del emisor.

Elaboró

Revisó

Autorizó.

C.P. EUGENIA RUBIO CORTÉS
DIRECTORA GENERAL DE ADMINISTRACIÓN

C.P. ANA LILIA GARCÍA GODÍNEZ
TESORERA GENERAL

DR. ÁLVARO ZAMUDIO LARA
COORDINADOR GENERAL DE PLANEACIÓN Y ADMINISTRACIÓN

DR. GUSTAVO URQUIZA BELTRÁN
RECTOR Y REPRESENTANTE LEGAL DE LA UAEM

INFORME DE PASIVOS CONTINGENTES

En cumplimiento a lo dispuesto por los artículos 46, fracción I, de la Ley General de Contabilidad Gubernamental, se informan los pasivos contingentes con que cuenta la Universidad Autónoma del Estado de Morelos al 31 de diciembre de 2019; los cuales no se encuentran registrados contablemente, debido a que las obligaciones o pérdidas relacionadas con contingencias se reconocen cuando es probable que sus efectos se materialicen y existan elementos razonables para su cuantificación.

Si no existen estos elementos razonables, se incluye su revelación en forma cualitativa en las notas a los estados financieros. Lo anterior, de conformidad con lo establecido en el capítulo VII de los Estados e Informes Contables, Presupuestarios, Programáticos y de los Indicadores de Postura Fiscal, sección H, del Manual de Contabilidad Gubernamental emitido por el CONAC, donde se establece en términos generales que: “Los pasivos contingentes son obligaciones que tienen su origen en hechos específicos e independientes del pasado que en el futuro pueden ocurrir o no y, de acuerdo con lo que acontezca, desaparecen o se convierten en pasivos reales por ejemplo, juicios, garantías, avales, costos de planes de pensiones, jubilaciones, etc.”. A la fecha en que se emite la presente, existen los siguientes pasivos contingentes:

1. PLAN DE PENSIONES NIF D3.

La Universidad Autónoma del Estado de Morelos a través de una firma externa especializada en estudios actuariales sobre pasivos contingentes, realizó los estudios que le permiten conocer el pasivo máximo exigible por concepto de pensiones y jubilaciones. Fue presentado el 25 de septiembre de 2019 y para determinar el costo neto del año se utilizó el método de costeo conocido como crédito unitario proyectado, descrito en el Boletín D-3, mismo que sigue vigente para la NIF D-3 “Beneficios a los empleados”.

El costo neto del periodo, las obligaciones por los beneficios y los activos del plan de retiro se integran a continuación:

Universidad Autónoma del Estado de Morelos			
Resumen Ejecutivo			
Plan de Pensiones y Prestaciones Contingentes			
	Retiro	Terminación	Total
Reserva Final 2017	5,803,851,931	676,326,832	6,480,178,764
Pagos Efectuados	- 318,211,789	23,290,787	341,502,576
Reserva Inicial 2018	= 5,485,640,142	653,036,045	6,138,676,188
Costo Neto del Periodo 2018	+ 1,006,624,579	107,659,506	1,114,284,085
Pasivo Neto Projectado 2018	= 6,492,264,722	760,695,551	7,252,960,273
Obligación Transitoria a Utilidades Retenidas	+ 3,900,784,386.41	0	3,900,784,386.41
Pérdidas/(ganancias) actuariales a ORI	+	0	0
Activos del Plan	+ 140,660,480.72	10,295,323.43	150,955,804
Provisión Final	= 10,533,709,589	770,990,875	11,304,700,464
Obligaciones por Beneficios Definidos:	10,533,709,589	770,990,875	11,304,700,464
Pasivo Neto Projectado 2018	= 6,492,264,722	760,695,551	7,252,960,273
Pagos Esperados 2019	- 335,730,781	33,032,493	368,763,275
Costo Neto Projectado esperado 2019	+ 1,071,091,289	109,493,136	1,180,584,424
Pasivo Neto Projectado Esperado 2019	= 7,227,625,229	837,156,194	8,064,781,423
Obligación Transitoria en Utilidades Retenidas 2019	+ 3,900,784,386	0	3,900,784,386
Pérdidas/(ganancias) actuariales a ORI 2019	+	0	0
Activos del Plan Esperados 2019	+ 150,675,507	11,028,350	161,703,857
Provisión Final Esperada 2019	= 11,279,085,123	848,184,544	12,127,269,667

2. JUICIOS LABORALES.

Existen 126 litigios vigentes promovidos contra la Universidad Autónoma del Estado de Morelos, si bien estos se encuentran debidamente atendidos por la Oficina del Abogado General, se considera necesario revelar el pasivo contingente en virtud de que existe la posibilidad de que en determinadas circunstancias estos litigios pudieran resultar en laudos para la institución, los cuales se estiman en \$42,096,400, monto que no contempla los procesos laborales que pudiera enfrentar la universidad en el cumplimiento de los incisos "g" "h" e "i" del pasivo contingente "Entidad en Funcionamiento".



3. BIENES INMUEBLES.


Los inmuebles que se mencionan a continuación se encuentran en trámites administrativos con dependencias gubernamentales, otros son bienes ejidales/comunales y algunos en litigio, por consiguiente, se continuaran con las gestiones necesarias para obtener el título de propiedad, y una vez que se cuente con dicho documento se informara para los efectos legales que haya lugar.

TERRENOS	
1.2.3.1-10-01-00009 (H) PREPARATORIA DE JOJUTLA	135,243.58
1.2.3.1-10-01-00012 (K) ESCUELA DE ESTUDIOS SUPERIORES DE JOJUTLA	360,000.00
1.2.3.1-10-01-00018 (Q) CENTRO CULT MUSEO DE ARTE INDIGENA	9,744,480.00
1.2.3.1-10-01-00043 (B) PREPARATORIA DE TRES MARIAS	20,887,518.08
TOTAL	31,127,241.66
EDIFICIOS NO HABITACIONALES	
1.2.3.3-10-01-00026 EDIFICIO EDUCACION PERMANENTE	3,100,000.00
1.2.3.3-10-01-00061 SEDE REGIONAL JONACATEPEC	16,463,643.09
1.2.3.3-10-01-00080 CONST. SEDE REG. INIV. ALTOS TOTOLAPAN	3,637,938.24
1.2.3.3-10-01-00083 PREPARATORIA MULTIMODAL CUAUTLA	6,697,850.01
1.2.3.3-10-01-00127 EDIFICIO DEL CIBYC	77,314,238.67
1.2.3.3-10-01-00130 BARDA PERIMETRAL ESCUELA DE TRABAJO SOCIAL SEDE	1,817,950.04
1.2.3.3-10-01-00181 CONSTRUCCIÓN EDIFICIO B FES CUAUTLA	1,399,999.97
1.2.3.3-10-01-00186 EDIFICIO NUEVO PREPARATORIA N°2	5,714,750.14
1.2.3.3-10-01-00057 EDIFICIO IPRO	5,529,229.73
TOTAL	121,675,599.89

4. NOTA GENERAL.

Las cifras reportadas en estas cuentas son de carácter informativo, en el control presupuestal es donde cada partida específica tiene su monto autorizado, comprometido, devengado, ejercido y pagado. Para modificar las cifras se requiere una solicitud del área usuaria, el análisis y autorización de la Dirección General de Administración y la Dirección de Presupuestos y, en su caso, del dictamen y aprobación del Consejo Universitario.

Revisó




C.P. EUGENIA RUBIO CORTES
DIRECTORA GENERAL DE ADMINISTRACIÓN



C.P. ANA LILIA GARCÍA GODINEZ
TESORERA GENERAL

Vo. Bo.



DR. ÁLVARO ZAMUDIO LARA
COORDINADOR GENERAL DE PLANEACIÓN Y
ADMINISTRACIÓN



DR. GUSTAVO URQUIZA BELTRAN
RECTOR Y REPRESENTANTE LEGAL DE LA UAEM

NOTAS A LOS ESTADOS FINANCIEROS
(Pesos)

I. NOTAS DE DESGLOSE

1.1. NOTAS AL ESTADO DE SITUACIÓN FINANCIERA

1.1.1 Efectivo y Equivalentes

Representa el monto de dinero en efectivo y equivalentes propiedad de la universidad, que se encuentre a su cuidado y administración, depositado en instituciones bancarias o invertido en instrumentos de renta fija, cuya recuperación se efectuará en un plazo inferior a tres meses.

Concepto	Monto
Efectivo	0
Bancos/Tesorería	63'900,342
Inversiones Temporales (Hasta 3 meses)	99'238,141
Total	\$ 163'138,483

Las inversiones financieras a corto plazo se encuentran representadas principalmente por contratos de Fideicomisos correspondientes al Programa para el Desarrollo Profesional Docente (PRODEP), y Programa de Fortalecimiento de la Calidad Educativa (PFCE).

1.1.2 Derechos a recibir Efectivo o Equivalentes

Se desagregan de acuerdo con su vencimiento:

Concepto	Hasta 90 días	Hasta 180 días	Hasta 365 días	Más de 365 días	Total
Cuentas por Cobrar a Corto Plazo	4'672,287	0	23,641	0	4'695,928
Deudores Diversos por cobrar a Corto Plazo	2'221,993	200,756	5'029,453	512,384	7'964,586
Contribuciones por recuperar a Corto Plazo	66,118	56,404	2,515	254,337	379,374
Préstamos otorgados a Corto Plazo	10,320	0	0	103,411	113,731
Total	\$6'970,718	\$257,160	\$5'055,609	\$870,132	\$13'153,619

Las cuentas por cobrar a corto plazo corresponden fundamentalmente a funcionarios y empleados, el financiamiento comercial y las variaciones en la nómina.

Deudores diversos por cobrar a corto plazo representa primordialmente los recibos oficiales emitidos por la Tesorería de la UAEM a solicitud de los usuarios y cuyo cobro no se ha realizado a la fecha de elaboración de los estados financieros, así como por los adeudos por fondos revolventes y gastos por comprobar.

Contribuciones por recuperar a corto plazo representa el subsidio al empleo pagado a los trabajadores, así como el Impuesto al Valor Agregado (IVA) enterado por las operaciones por los que la universidad retiene dicho impuesto. Los préstamos otorgados a corto plazo representan el importe de los préstamos otorgados a los trabajadores por los conceptos de préstamos personales y préstamos para créditos de zapatos o llantas.

Dentro de las características cualitativas que afectan a los “Deudores Diversos por Cobrar a Corto Plazo” se encuentra la posibilidad de que, al momento de exigir el cobro, sobre todo de aquellos adeudos con antigüedad mayor a 365 días, el monto que representan no sea recuperado de manera total o parcial. En consecuencia, la UAEM ha determinado establecer una reserva mediante la creación de una “Estimación para cuentas incobrables por derechos a recibir efectivo y equivalentes” por un monto de \$24,497 y se mantendrá vigente en tanto la universidad no realice las gestiones estratégicas para su cobro o bien, aun cuando las realice obtenga la evidencia suficiente que revele la pérdida sobre el derecho a recibir efectivo o equivalentes de efectivo.

1.1.3 Inversiones Financieras a Largo Plazo

Concepto	Monto
Fondo de jubilaciones y pensiones	170'083,404
Banca interacciones	62'407,674
Total	\$ 232'491,078

Títulos y valores a largo plazo representa el saldo del Pagaré con Rendimiento Liquidable al Vencimiento (PRLV) número 350007853 celebrado con el Banco Mercantil del Norte S.A. Institución de Banca Múltiple Grupo Financiero Banorte, mismo que se subsistirá hasta la extinción total de las obligaciones garantizadas al Banco Interacciones. El Fondo de Jubilaciones y Pensiones representa el saldo del fideicomiso con número de contrato 2003340-001, celebrado con el objetivo de crear un patrimonio que de seguridad y transparencia al manejo del fondo de pensiones y jubilaciones a los trabajadores de la UAEM.

1.1.4 Deudores Diversos a Largo Plazo \$ 166,880

El saldo que se reporta en este rubro, corresponde al capital semilla que la universidad aportará a la asociación civil universitaria denominada Centro Universitario los Belenes A.C., tal y como se manifiesta en el convenio entre ambas, en el inciso 4 de los antecedentes.

1.1.5 Bienes Inmuebles, Infraestructura y Construcciones en Proceso

Concepto	Monto
Bienes Inmuebles, Infraestructura y Construcciones en Proceso	
Terrenos	2,123'365,361
Edificios no Habitacionales	1,476'607,307
Infraestructura	1'430,668
Construcciones en Proceso en Bienes Propios	239'305,820
Subtotal	3,840'709,156
Bienes Muebles	
Mobiliario y Equipo de Administración	256'983,358
Mobiliario y Equipo Educativo y Recreativo	76'708,806
Equipo e Instrumental Médico y de Laboratorio	351'525,711
Equipo de Transporte	27'466,251
Maquinaria, otros Equipos y Herramientas	71'476,839
Colecciones, Obras de Arte y Objetos Valiosos	1'940,730
Activos Biológicos	111,000
Subtotal	786'212,695
Activos Intangibles	
Software	11'163,855
Licencias	8'700,437
Subtotal	19'864,292

Depreciación, Deterioro y Amortización Acumulada de Bienes	
Depreciación Acumulada de Bienes Inmuebles	-126'422,794
Depreciación Acumulada de Bienes Muebles	-343'534,892
Deterioro Acumulado de Activos Biológicos	-31,633
Amortización acumulada de Activos Intangibles	-5'912,916
Subtotal	-475'902,235
VALOR NETO	\$4,170'883,908

1.1.6 Depreciación deterioro y amortización acumulada de bienes

Concepto	% Depreciación Anual
Bienes Inmuebles, Infraestructura y Construcciones en Proceso	
Edificios no Habitacionales	3.30
Bienes Muebles	
Mobiliario y Equipo de Administración	3.3 y 10
Mobiliario y Equipo Educativo y Recreativo	3.3 y 20
Equipo e Instrumental Médico y de Laboratorio	20
Equipo de Transporte	20
Maquinaria, otros Equipos y Herramientas	10
Activos Biológicos	20

Los activos intangibles se reconocen cuando estos cumplen las siguientes características: son identificables, proporcionan beneficios económicos futuros y se tiene un control sobre dichos beneficios. Los activos intangibles se clasifican como sigue:

De vida útil definida: son aquellos cuya expectativa de generación de beneficios económicos futuros está limitada por alguna condición legal o económica y se amortizan en línea recta con base en la vigencia del contrato.

De vida útil indefinida: no se amortizan y se sujetan a pruebas de deterioro anualmente.

Conforme a las normas para la valoración del patrimonio, la Universidad realiza el deterioro de los intangibles de vida útil indefinida.



1.1.7 Otros activos diferidos \$10'981,850

Representa el monto de los vales en custodia que no han sido cobrados por los empleados de la Universidad, entre otros.

1.1.8 Cuentas por Pagar a Corto Plazo

Concepto	Hasta 90 días	Hasta 180 días	Hasta 365 días	Más de 365 días	Total
Servicios Personales por Pagar a Corto Plazo	48'565,612	319,171	15'509,481	8'678,730	73'072,994
Proveedores por Pagar a Corto Plazo	11'034,155	0	2'661,755	39'561,157	53'257,067
Contratistas por Obras Públicas por Pagar a Corto Plazo	314,198	0	0	0	314,198
Transferencias Otorgadas por Pagar a Corto Plazo	32,780	45,891	19,035	7,694	105,400
Retenciones y Contribuciones por Pagar a Corto Plazo	117'605,172	80'276,802	86'246,155	85'986,952	370'115,081
Total	\$177'551,912	\$80'641,864	\$104'436,426	\$134'234,533	\$496'864,740

Las contribuciones federales y locales a las que se encuentra sujeta la UAEM, corresponden principalmente a:

- Retenciones del Impuesto Sobre la Renta, a sus trabajadores y prestadores de servicios.
- Retenciones del Impuesto al Valor Agregado, a sus prestadores de servicios.
- Impuesto al Valor Agregado, causado por actos o actividades esporádicos que no forman parte de su actividad preponderante.
- Aportaciones de seguridad social en materia de cuotas patronales al Instituto Mexicano del Seguro Social y el Instituto del Fondo Nacional de la Vivienda para los Trabajadores.

1.1.9 Porción a Corto Plazo de la Deuda Pública Interna \$ 0

Representa el importe del saldo insoluto del capital del crédito contratado con Banco Mercantil del Norte S.A. Institución de Banca Múltiple Grupo Financiero Banorte, cuya amortización y pago se realizará dentro del ejercicio que termina al 31 de diciembre de 2019;

el resto del saldo insoluto del capital del crédito se refleja como Deuda Pública a Largo Plazo.

Adicionalmente se detalla en el Informe de Deuda Pública, en la nota 11 “Información Sobre la Deuda y el Reporte Analítico de la Deuda” de las notas de gestión administrativa.

1.1.10 Pasivos diferidos a corto plazo \$ 541,353

Representa el importe a devolver a los sindicatos por concepto de retenciones, por cuotas sindicales, por aportaciones al fondo de ahorro, por cobros de préstamos de los sindicatos a personal de la Universidad.

1.1.11 Fondos y Bienes de Terceros en Garantía y/o en Administración a Corto Plazo \$ 51,025

Representa los fondos en garantía del cumplimiento de obligaciones contractuales o legales que, eventualmente, se tendrán que devolver a su titular en un plazo menor o igual a doce meses.

1.1.12 Ingresos por clasificar \$ 31,372

Su saldo representa el importe de la facturación realizada, que se encuentra pendiente de clasificar según los conceptos del Clasificador por Rubro de Ingresos, o en su caso pendientes de cobrarse, o por tratarse de operaciones con el CONACyT provenientes de ejercicios anteriores al 2019.

1.1.13 Otros pasivos circulantes \$ 19'134,727

Representa los adeudos de la Universidad con terceros, no incluidos en las cuentas anteriores.

1.1.14 Deuda pública a largo plazo \$ 197'328,170

Constituye el saldo de las obligaciones directas derivadas del Contrato de Apertura de Crédito Simple (sin contar la porción a corto plazo de la deuda), celebrado con el Banco Mercantil del Norte S.A. Institución



de Banca Múltiple Grupo Financiero Banorte y sus convenios modificatorios. Con una fecha de vencimiento al 30 de noviembre de 2022; y cuyas amortizaciones y pagos se realizarán con posterioridad al 31 de diciembre de 2019.

Adicionalmente se detalla en el Informe de Deuda Pública, en la nota 11 "Información Sobre la Deuda y el Reporte Analítico de la Deuda" de las notas de gestión administrativa.

1.2. NOTAS AL ESTADO DE ACTIVIDADES

1.2.1. Ingresos por venta de bienes y servicios de organismos descentralizados \$ 208'857,640

Su saldo representa el importe cobrado por servicios académicos, (cuotas, expedición de certificados, títulos entre otros), ingresos autogenerados de las escuelas y facultades, así como los ingresos por actividades académicas como son cuotas por clínicas, análisis clínicos, entre otros.

1.2.2. Participaciones, Aportaciones y Transferencias, Asignaciones, subsidios y otras ayudas.

Concepto	2019
Subsidios y Subvenciones	
Subsidio Federal Ordinario	1,238'566,737
Subsidio Federal Extraordinario	195'000,000
Incremento Salarial	44'660,384
Subsidio Estatal Ordinario	609'690,667
Ingresos PRODEP	10'085,058
Subtotal	\$ 2,098'002,846
Total	\$ 2,098'002,846

1.2.3. Intereses ganados de valores, créditos, bonos y otros \$ 28,992,011

Importe de los ingresos obtenidos por concepto de intereses ganados en las diferentes cuentas bancarias a nombre de la universidad, así como de las inversiones a corto plazo.

1.2.4. Otros ingresos y beneficios varios \$ 8'323,341

Comprende el importe de los ingresos y beneficios varios, que se derivan de transacciones y eventos esporádicos, que no son propios del objeto principal de la UAEM, y que no están incluidos en los rubros anteriores.

1.2.5. Servicios Personales

Comprende el importe del gasto por remuneraciones al personal de carácter permanente y transitorio al servicio de la universidad.

Concepto	2019
Remuneraciones al Personal de carácter Permanente	684'988,167
Remuneraciones al Personal de carácter Transitorio	5'604,604
Remuneraciones Adicionales y Especiales	281'607,446
Seguridad Social	263'412,377
Otras Prestaciones Sociales y Económicas	425'989,706
Pago de estímulos a servidores públicos	130'121,894
Total	\$1,791'724,194

1.2.6. Materiales y Suministros

Comprende el importe del gasto por toda clase de insumos y suministros requeridos para el desempeño de las actividades educativas, científicas y administrativas de la universidad.

Concepto	2019
Materiales de Administración, Emisión de documentos y Artículos Oficiales	13'010,103
Alimentos y Utensilios	3'896,922
Materias Primas y Materiales de Producción y Comercialización	6,255
Materiales y Artículos de Construcción y de reparación	4'843,632
Productos Químicos, Farmacéuticos y de Laboratorio	4'630,103
Combustibles, Lubricantes y Aditivos	3'370,846
Vestuario, Blancos, Prendas de Protección y Artículos Deportivos	761,565
Herramientas, Refacciones y Accesorios menores	2'255,868
Total	\$32'775,294

1.2.7. Servicios Generales

Comprende el importe del gasto por todo tipo de servicios que se contratan con particulares o instituciones del sector público; así como los servicios oficiales requeridos para el desempeño de actividades vinculadas con la función pública.

Concepto	2019
Servicios Básicos	40'898,944
Servicios de Arrendamiento	6'582,042
Servicios Profesionales, Científicos y Técnicos y Otros Servicios	46'753,133
Servicios Financieros, Bancarios y Comerciales	12'004,816
Servicios de Instalación, Reparación, Mantenimiento y Conservación	32'800,546
Servicios de Comunicación Social y Publicidad	875,416
Servicios de Traslado y Viáticos	6'741,624
Servicios Oficiales	924,250
Otros Servicios Generales	18'748,838
Total	\$166'329,609

1.2.8. Ayudas sociales a instituciones \$ 7'734,842

Su saldo representa el pago de becas otorgadas a personas, instituciones y diversos sectores de la población por diferentes conceptos.

1.2.9. Pensiones \$ 2'356,682

Su saldo representa el gasto por pensiones, conforme al régimen legal establecido, así como los pagos adicionales derivados de compromisos contractuales con el personal retirado.

1.2.10. Jubilaciones \$ 329'378,691

Su saldo representa el gasto por jubilaciones, conforme al régimen legal establecido, así como los pagos adicionales derivados de compromisos contractuales con el personal retirado.



1.2.11. Intereses de la deuda pública \$ 25'977,667

Representa el monto del gasto por los intereses del saldo insoluto del capital del crédito contratado con Banco Mercantil del Norte S.A. Institución de Banca Múltiple Grupo Financiero Banorte, y que se originan con cada amortización y pago que ha de realizarse dentro del ejercicio que termina al 31 de diciembre de 2019.

1.2.12. Depreciación de bienes muebles, inmuebles, deterioro, obsolescencia \$ 119'101,589

Su saldo representa el importe del gasto de las depreciaciones aplicadas a los bienes adquiridos de conformidad con los lineamientos emitidos por el CONAC, por concepto de disminución del valor derivado del uso u obsolescencia de los bienes de la universidad.

1.2.13. Disminución de bienes por pérdida obsolescencia y deterioro \$ 4'530,427

Su saldo representa el importe que refleja el reconocimiento de la baja de los bienes por pérdida, obsolescencia, deterioro, extravío, robo o siniestro, entre otros.

1.2.14. Otros gastos varios \$28'860,180

Su saldo representa el importe de otros gastos asociados a proyectos CONACYT.

1.3. NOTAS AL ESTADO DE VARIACIONES EN LA HACIENDA PÚBLICA

1.3.1. Patrimonio Contribuido

- Aportaciones: Representa los recursos aportados en efectivo o en especie con fines permanentes de incrementar la Hacienda Pública/Patrimonio de la universidad.

Concepto	2019
Aportaciones	100'295,294
Total	\$ 100'295,294

- Donaciones de capital: Representa el monto de las donaciones en especie, recibidas con el fin de dotar al ente público de activos necesarios para su funcionamiento.

Concepto	2019
Donaciones de capital	833'171,120
Total	\$ 833'171,120

1.3.2. Patrimonio Generado

Representa la acumulación de resultados de la gestión del ejercicio (respecto de los ingresos y gastos corrientes), de los resultados de ejercicios anteriores, la actualización acumulada de los bienes, así como el importe correspondiente a la corrección con motivo de extemporaneidad, error aritmético, imprecisión en aplicación de políticas contables o inexactitud en interpretación de hechos.

Concepto	2019
Resultado del Ejercicio (Ahorro/Desahorro)	-70'092,519
Resultados de Ejercicios Anteriores	-178'253,415
Revalúos	2,976'226,108
Rectificaciones de Resultados de Ejercicios Anteriores	215'493,347
Total	\$2,943'373,521

1.4. NOTAS AL ESTADO DE FLUJOS DE EFECTIVO

- 1.4.1. El análisis de los saldos inicial y final que figuran en la última parte del Estado de Flujo de Efectivo en la cuenta de efectivo y equivalentes es como sigue:

Concepto	2019	2018
Efectivo en Bancos - Tesorería	63'900,342	85'207,460
Inversiones Temporales (hasta 3 meses)	99'238,141	40'256,158
Total de Efectivo y Equivalentes	\$ 163'138,483	\$ 125'463,618

1.4.2. Las adquisiciones de bienes muebles e inmuebles se realizaron de la siguiente manera:

Concepto	2019
Bienes Inmuebles	6'384,167
Bienes Muebles	77'231,778
Otras aplicaciones de inversión	234'209,598
Total	\$ 317'825,543

1.4.3. Conciliación de los Flujos de Efectivo Netos de las Actividades de Operación y la cuenta de Ahorro/Desahorro antes de Rubros Extraordinarios

Concepto	2019
Total	-
Ahorro/Desahorro antes de rubros extraordinarios	- 70,092,519.00
(Más)	
Movimientos de partidas (o rubros) que no afectan el efectiv:	
Depreciación	
Amortización	
Partidas Extraordinarias	25,977,667.00
(Menos)	- 44,114,852.00
Flujos netos de efectivo por actividades de operación	- 44,114,852.00

Handwritten blue ink signatures and marks on the right side of the page, including a large 'X' and several scribbles.

1.5. CONCILIACIÓN ENTRE LOS INGRESOS PRESUPUESTARIOS Y CONTABLES, ASÍ
COMO ENTRE LOS EGRESOS PRESUPUESTARIOS Y LOS GASTOS CONTABLES



UNIVERSIDAD AUTÓNOMA DEL ESTADO DE MORELOS
Conciliación entre los Ingresos Presupuestarios y Contables
Correspondientes al 1 de enero al 31 de diciembre 2019
(Cifras en pesos)

1. Ingresos Presupuestarios		2,364,781,354
2. Más ingresos contables no presupuestarios		73,895,302
Incremento por variación de inventarios	0	
Disminución del exceso de estimaciones por pérdida o deterioro u obsolescencia	0	
Disminución del exceso de provisiones	0	
Otros ingresos y beneficios varios	0	
Otros ingresos contables no presupuestarios	73,895,302	
3. Menos ingresos presupuestarios no contables		0
Productos de capital	0	
Aprovechamientos capital	0	
Ingresos derivados de financiamientos	0	
Otros Ingresos presupuestarios no contables	0	
4. Ingresos Contables (4 = 1 + 2 - 3)		2,438,676,656

Handwritten blue ink signatures and marks on the right side of the page, including a large 'X' and several initials.



UNIVERSIDAD AUTÓNOMA DEL
ESTADO DE MORELOS

UNIVERSIDAD AUTÓNOMA DEL ESTADO DE MORELOS
ESTADOS FINANCIEROS AL 31 DE DICIEMBRE DE 2019



UNIVERSIDAD AUTÓNOMA DEL
ESTADO DE MORELOS

UNIVERSIDAD AUTÓNOMA DEL ESTADO DE MORELOS
Conciliación entre los Egresos Presupuestarios y los Gastos Contables
Correspondientes al 1 de enero al 31 de diciembre 2019
(Cifras en pesos)

1. Total de egresos (presupuestarios)		2,544,404,975
2. Menos egresos presupuestarios no contables		191,350,248
Mobiliario y equipo de administración	9,329,910	
Mobiliario y equipo educacional y recreativo	3,129,062	
Equipo e instrumental médico y de laboratorio	2,644,494	
Vehículos y equipo de transporte	0	
Equipo de defensa y seguridad	0	
Maquinaria, otros equipos y herramientas	1,107,558	
Activos biológicos	0	
Bienes inmuebles	0	
Activos intangibles	272,314	
Obra pública en bienes propios	6,384,167	
Acciones y participaciones de capital	0	
Compra de títulos y valores	0	
Inversiones en fideicomisos, mandatos y otros análogos	0	
Provisiones para contingencias y otras erogaciones especiales	0	
Amortización de la deuda pública	37,213,696	
Adeudos de ejercicios fiscales anteriores (ADEFAS)	131,254,965	
Otros Egresos Presupuestales No Contables	14,082	
3. Más gastos contables no presupuestales		155,714,448
Estimaciones, depreciaciones, deterioros, obsolescencia y amortizaciones	123,632,016	
Provisiones	0	
Disminución de inventarios	0	
Aumento por insuficiencia de estimaciones por pérdida o deterioro u obsolescer	0	
Aumento por insuficiencia de provisiones	0	
Otros Gastos	28,860,180	
Otros Gastos Contables No Presupuestales	3,222,252	
4. Total de Gasto Contable (4 = 1 - 2 + 3)		2,508,769,175

II. NOTAS DE MEMORIA

2.1 Cuentas de orden

Las cuentas de orden se utilizan para registrar los movimientos de valores que no afectan o modifican las cuentas del Estado de Situación Financiera o el Estado de Actividades, sin embargo, su incorporación en los registros contables es necesaria con fines de recordatorio, de control y en general sobre los aspectos presupuestales y administrativos, o bien para consignar derechos u obligaciones contingentes que pueden o no presentarse en el futuro; las cuentas se integran de la siguiente manera:

- Contable:

Concepto	
Avales y garantías	\$ 5'211,733
Juicios	\$ 42'096,400
Bienes en concesionados o en comodato	\$ 20,242

- Presupuestales:

Concepto	
Ley de Ingresos	
Ley de Ingresos Estimada	
Ley de Ingresos por Ejecutar	
Modificaciones a la Ley de Ingresos Estimada	
Ley de Ingresos Devengada	
Ley de Ingresos Recaudada	
Presupuesto de Egresos	
Presupuesto de Egresos Aprobado	
Presupuesto de Egresos por Ejercer	
Modificaciones al Presupuesto de Egresos Aprobado	
Presupuesto de Egresos Comprometido	
Presupuesto de Egresos Devengado	
Presupuesto de Egresos Ejercido	
Presupuesto de Egresos Pagado	



III. NOTAS DE GESTIÓN ADMINISTRATIVA

3.1 Introducción

El objetivo del presente documento es la revelación del contexto y de los aspectos económicos y/o financieros más relevantes que influyeron en las decisiones del período, y que deberán ser considerados en la elaboración o análisis de los estados financieros para la mayor comprensión de estos y sus particularidades.

Los Estados Financieros de la Universidad Autónoma del Estado de Morelos (la universidad, la institución o la UAEM), proveen de información financiera a los principales usuarios de esta, al Congreso, a los entes fiscalizadores y a los ciudadanos; por vocación propia y para dar cumplimiento a la normatividad que, en materia de disciplina financiera, transparencia y rendición de cuentas, señala la obligatoriedad de informar y publicar la información financiera de la institución.

De esta manera, se informa y explica la respuesta de la universidad a las condiciones relacionadas con la información financiera de cada período de gestión; además, de exponer aquellas políticas que podrían afectar la toma de decisiones en períodos posteriores.

3.2 Panorama económico y financiero

A nivel mundial el Fondo Monetario Internacional considera que desde el año 2016 inició un proceso de expansión de carácter sostenido, que ha prevalecido en todo el 2017 y sería suficiente para estimar que el 2018 no podría crecer por debajo de lo ya alcanzado en el año anterior.

Lo cierto es que existe una recuperación cíclica que ha incluido de manera paulatina a más de la mitad de las economías del mundo.

No obstante, aún persisten factores adversos que pudieran afectar la economía mundial, siendo más notables en las economías emergentes y en desarrollo debido a que la expansión económica no ha sido del todo equilibrada, y es posible que en algunas economías grandes ya haya tocado máximos.

La Universidad Autónoma del Estado de Morelos con el propósito de proporcionar educación de calidad a la población en general, eliminó los cobros de inscripción y reinscripción a estudiantes de nivel medio superior y superior, con el compromiso social de la gratuidad de la educación, lo cual representó para la universidad una disminución en sus ingresos desde el ciclo escolar 2014-2015 al día de hoy; no obstante, el compromiso social de la universidad se ha visto mayormente comprometido en los últimos dos ejercicios, en donde la escasez de recursos económicos ha dificultado la atención a la matrícula existente y también ha restringido el incremento de la matrícula mediante el necesario rechazo de aspirantes.

Actualmente la universidad eroga conceptos no contemplados en los subsidios ordinarios que otorga tanto el Gobierno Federal como el Estatal, tales como pago de jubilados y pensionados, horas docencia, carrera docente y otras prestaciones contractuales no contempladas en el modelo de financiamiento Secretaría de Educación Pública y Secretaría de Hacienda y Crédito Público SEP-SHCP. Por otro lado, del ejercicio 2012 al 2018, se tuvo un incremento importante en la matrícula de 21,000 estudiantes en 2012 a más de 43,000 en 2018. Por lo que es necesario y urgente que nuestras autoridades, incluyan esos conceptos e incrementen sustancialmente dichos subsidios.

Desde finales del ejercicio de 2016 a la fecha, se está trabajando con las autoridades federales y estatales para lograr un saneamiento y rescate financiero de nuestra universidad, se espera que en los ejercicios subsecuentes se consoliden esos esfuerzos y se logre la asignación de recursos suficientes, ya que la viabilidad financiera de la universidad estará en grave riesgo. Nuestra situación financiera actual tiene que ver con un déficit estructural que deriva principalmente de los siguientes factores:

- Subsidios Federales y estatales insuficientes.
- Plantilla, prestaciones y estímulos no reconocidos por la Federación.
- Crecimiento del monto de pensiones y jubilaciones a cargo de la universidad.
- Exigencias de pasivos que detendrían la operación si no se atienden.

Por estas razones el presupuesto para el ejercicio 2019 tuvo como premisa el ejercicio responsable de los recursos con el fin de hacer más eficientes los procesos, reducir los gastos innecesarios y optimizar particularmente los recursos económicos. Además, el presupuesto se realizó privilegiando la transparencia, el seguimiento de indicadores institucionales y el desarrollo de proyectos en beneficio de toda la comunidad universitaria.

El presupuesto de la UAEM implementó el acuerdo por el que se establecen las reglas del programa de austeridad y racionalidad de los recursos, entre las que destacan:

- I. Optimizar los recursos humanos y financieros, a partir de la revisión y análisis de todas las estructuras organizacionales de las unidades académicas y administrativas.
- II. Crear las bases y condiciones de un fondo para atender el rubro pensiones y jubilaciones.
- III. Análisis y revisión bilateral de las prestaciones del personal (administrativo y académico). Tendiente a su disminución y/o modificación.
- IV. Reducción en la contratación de personal por honorarios.
- V. Eliminar los gastos de telefonía celular.
- VI. Disminución de gastos por concepto de viáticos e implementación de tabuladores para todos los niveles.
- VII. Para la contratación de servicios de consultoría o asesoría en las unidades académicas o administrativas, se deberá contar con la aprobación de la administración central.
- VIII. No aperturar, preferentemente, nuevos Programas Educativos a todos los niveles, hasta subsanar el déficit.

3.3 Autorización e historia

Los orígenes de la UAEM se remontan al siglo XIX, cuando Francisco Leyva, gobernador del Estado de Morelos, fundó el Instituto Literario y Científico de Morelos, a través de la ley del 15 de junio de 1871, el cual inició labores el 5 de mayo de 1872.



No obstante, fue hasta el 25 de diciembre de 1938, debido a la coincidencia de ideologías entre Lázaro Cárdenas y el gobernador del estado, Elpidio Perdomo, que se fundó el Instituto de Estudios Superiores del Estado de Morelos; siendo su primer director el licenciado Bernabé L. de Elías. Años más tarde, en 1953, y por la necesidad de incluir más carreras para el estudiantado, este organismo fue sustituido por la Universidad del Estado de Morelos, hoy UAEM. Su primer rector fue el doctor Adolfo Menéndez Samará. La Ley Constitutiva y Reglamentaria del 7 de abril de 1953, publicada en el Periódico Oficial "Tierra y Libertad" el día 15 de ese mes, instauró oficialmente la universidad.

El 30 de enero de 1965 fue aprobada, promulgada y publicada la Ley Orgánica de la Universidad del Estado de Morelos, la cual presentaba cambios significativos respecto a la anterior.

El 22 de noviembre de 1967, con la nueva promulgación de su Ley Orgánica, la UAEM obtiene su autonomía.

La Ley Orgánica vigente de la UAEM fue promulgada el 21 de mayo de 2008 en el periódico oficial y entró en vigor el día 13 de agosto de 2008.

La Constitución Política de los Estados Unidos Mexicanos, en la fracción VII de su artículo tercero establece que "Las universidades y las demás instituciones de educación superior a las que la ley otorgue autonomía, tendrán la facultad y la responsabilidad de gobernarse a sí mismas; realizarán sus fines de educar, investigar y difundir la cultura de acuerdo con los principios de este artículo, respetando la libertad de cátedra e investigación y de libre examen y discusión de las ideas; determinarán sus planes y programas; fijarán los términos de ingreso, promoción y permanencia de su personal académico; y administrarán su patrimonio...".

El pasado 4 de diciembre de 2017, entró en función el rectorado a cargo del Dr. Gustavo Urquiza Beltrán, mismo que tendrá un periodo de gestión del 4 de diciembre de 2017 al 3 de diciembre de 2023.

3.4 Organización y objeto social

3.4.1. Objeto Social

El artículo tercero de la Ley Orgánica de la Universidad Autónoma del Estado de Morelos define a la UAEM como un Organismo Público Autónomo del Estado de Morelos, con plenas facultades de gestión y control presupuestal, personalidad jurídica y patrimonio propios cuyos fines son la prestación de servicios públicos de educación de los tipos medio superior y superior, de investigación, de difusión de la cultura y extensión de los servicios. La finalidad de la Universidad es el fortalecimiento y transformación de la sociedad a través de la ciencia, la educación y la cultura.

3.4.2. Principal actividad

La principal actividad de la universidad consiste en contribuir a la formación de profesionales en los niveles medio superior y superior, que sean competentes para la vida y líderes académicos en investigación, desarrollo y creación. Con ello contribuye a la transformación de la sociedad.

La docencia, la investigación y la extensión se realizan con amplias perspectivas críticas, articuladas con las políticas internas y externas dentro del marco de la excelencia académica. De esta forma, la universidad se constituye en un punto de encuentro de la pluralidad de pensamientos y se asume como protagonista de una sociedad democrática en constante movimiento.

3.4.3. Ejercicio fiscal

Del 01 de enero al 31 de diciembre de 2019.

3.4.4. Régimen jurídico

Organismo Público Autónomo del Estado de Morelos, con plenas facultades de gestión y control presupuestal, personalidad jurídica y

patrimonio propios cuyos fines son la prestación de servicios públicos de educación de los tipos medio superior y superior, de investigación, de difusión de la cultura y extensión de los servicios, de conformidad con el artículo tercero de la Ley Orgánica de la Universidad Autónoma del Estado de Morelos.

Con la facultad y la responsabilidad de gobernarse a sí misma; realizará sus fines de educar, investigar y difundir la cultura de acuerdo con los principios de este artículo, respetando la libertad de cátedra e investigación y de libre examen y discusión de las ideas; determinarán sus planes y programas; fijarán los términos de ingreso, promoción y permanencia de su personal académico; y administrarán su patrimonio.

Las relaciones laborales, tanto del personal académico como del administrativo, se normarán por el apartado A del artículo 123 de esta Constitución, en los términos y con las modalidades que establezca la Ley Federal del Trabajo conforme a las características propias de un trabajo especial, de manera que concuerden con la autonomía, la libertad de cátedra e investigación y los fines de las instituciones a que esta fracción se refiere, de acuerdo con la fracción VII del artículo tercero de la Constitución Política de los Estados Unidos Mexicanos.

3.4.5. Consideraciones fiscales

De conformidad con la legislación fiscal vigente, la UAEM está contemplada dentro del Título III de la Ley del Impuesto Sobre la Renta (ISR), que se define como el Régimen Fiscal de las Personas Morales con fines no lucrativos, por lo que la universidad no se considera contribuyente de dicho impuesto.

La institución tampoco causa IVA por su actividad principal, aunque en ocasiones si llega a realizar actos accidentales que le obligan a trasladar el Impuesto al Valor Agregado.

Está obligada a realizar y enterar las retenciones de impuestos federales correspondientes a los pagos por servicios que le son prestados por sus trabajadores y en su caso, por terceros. Así como exigir y expedir la

documentación que reúna los requisitos fiscales que establece el Código Fiscal de la Federación.

3.4.6. Estructura organizacional básica

Para cumplir sus actividades, la UAEM está conformada principalmente por las siguientes autoridades:

a) Colegiadas:

- El Consejo Universitario.
- La Junta de Gobierno.
- Los Consejos Técnicos.


b) Unipersonales:

- El Rector, quien es auxiliado en su función por la Secretaria Ejecutiva de la Rectoría, el Abogado General, la Tesorera General y el Coordinador General de Planeación y Administración.
- La Secretaria General.
- Los Titulares de las Unidades Académicas.

c) Las demás autoridades unipersonales y los funcionarios que señala la Ley Orgánica y el Estatuto Universitario.

3.4.7. Fideicomisos, mandatos y análogos de los cuales es fideicomitente o fideicomisario.

- Fideicomiso con contrato número 2003291-1, celebrado para el manejo de los recursos del Programa para el Desarrollo Profesional Docente, para el Tipo Superior (PRODEP).
- Fideicomiso con contrato número 2003511-4, celebrado para el manejo de los recursos del Programa para el Fortalecimiento de la Calidad Educativa (PFCE) 2019.



- Fideicomiso con contrato número 2003340-001, celebrado con el objetivo de crear un patrimonio que de seguridad y transparencia al manejo del fondo de pensiones y jubilaciones a los trabajadores de la UAEM.
- Fideicomiso con contrato número 10397, celebrado con el carácter de irrevocable para la administración y fuente de pago de las obligaciones derivadas del contrato de crédito aperturado con Banca Interacciones, S.A. Institución de Banca Múltiple.

3.5 Bases de preparación de los estados financieros

Los presentes estados financieros se han elaborado siguiendo las normas establecidas en la Ley de Disciplina Financiera, la Ley General de Contabilidad Gubernamental, los Postulados Básicos de Contabilidad Gubernamental, los lineamientos emitidos por el Consejo Nacional de Armonización Contable (CONAC), así como lo señalado en las Normas de Información Financiera respectivas; guía para la Contabilidad de Instituciones de Educación Superior (IES) y demás leyes que le son aplicables. En los casos de excepción, se hace mención en el rubro respectivo.

Todas las cifras plasmadas en los estados contables, presupuestales y programáticos son reflejadas en pesos mexicanos; cuando hay una excepción se realiza la anotación respectiva.

La normatividad aplicada para el reconocimiento, valuación y revelación de los diferentes rubros de la información financiera, así como las bases de medición utilizadas en la preparación de los estados financieros de la UAEM, corresponde a las Reglas Específicas del Registro y Valoración del Patrimonio; así como, las Principales Reglas del Registro y Valoración del Patrimonio (Elementos Generales), ambos emitidos por el Consejo Nacional de Armonización Contable.

Al Gobierno del Estado de Morelos se le proporciona la información que formará parte de la Cuenta Pública Consolidada en los formatos y plantillas que son requeridos de manera específica para tales efectos.

3.6 Políticas de contabilidad significativas

La preparación de los estados financieros sobre la base de costos históricos se apega principalmente a las siguientes:

3.6.1. Actualización y efectos de la inflación en la información financiera

La inflación acumulada al mes de noviembre de 2019, determinada (a partir de julio de 2011) por el INEGI, fue de 2.26% (Índice base segunda quincena de julio 2018=100)¹ ; en suma, la Norma Internacional de Contabilidad del Sector Público (NICSP-10 Información Financiera en Economías Hiperinflacionarias) establece que se deberá actualizar el patrimonio cuando se esté en un estado de hiperinflación; que entre otras características, implica que la inflación acumulada por un periodo de tres años sea igual o superior al 100%. Por lo que las cifras reveladas en los estados financieros de la UAEM no han sido actualizadas para reflejar los efectos de la inflación.

3.6.2. Operaciones en el extranjero

La UAEM no desempeñó en el último trimestre operaciones relevantes en el extranjero y en consecuencia no pudo existir una incidencia de estas operaciones en la información pública gubernamental.

3.6.3. Método de valuación de la inversión en acciones de Compañías subsidiarias no consolidadas y asociadas.

La universidad no presenta inversiones en sociedades subsidiarias; todos los saldos y transacciones corresponden únicamente a la UAEM y sus unidades académicas. Por lo tanto, al no existir subsidiarias y no presentar la UAEM una participación controladora, no es procedente aplicar algún método de valuación de la inversión en acciones de compañías subsidiarias no consolidadas y asociadas.

¹ Instituto Nacional de Estadística y Geografía. *Índice Nacional de Precios al Consumidor – Calculadora de Inflación*. Recuperado de <http://www.beta.inegi.org.mx/app/indicesdeprecios/CalculadoraInflacion.aspx>

3.6.4. Sistemas y métodos de valuación

- Efectivo y equivalentes de efectivo

El efectivo, bancos / tesorería y otros equivalentes de efectivo, se reconocen a su valor nominal.

Las inversiones temporales se integran principalmente por inversiones en instrumentos financieros de alta liquidez, con vencimiento no mayor a 90 días, y se presentan valuadas a su costo de adquisición más los intereses devengados a favor de la universidad; lo cual representa un importe razonable al valor de mercado de estas inversiones.

- Derechos a recibir efectivo y equivalentes

Estos se reconocen a su cifra nominal, según corresponda al momento de la transacción, realización, al ejercicio en el que fueron asignados y/o concretados; representados principalmente por los comprobantes fiscales expedidos que se encuentran pendientes de cobro, el monto del subsidio al empleo pagado a los trabajadores de la institución y los fondos fijos asignados a diferentes dependencias.

Dentro de las características cualitativas que afectan a los “Deudores Diversos por Cobrar a Corto Plazo” se encuentra la posibilidad de que, al momento de exigir el cobro, sobre todo de aquellos adeudos con antigüedad mayor a 365 días, el monto que representan no sea recuperado de manera total o parcial. En consecuencia, la UAEM ha determinado establecer una reserva mediante la creación de una “Estimación para cuentas incobrables por derechos a recibir efectivo y equivalentes” por un monto de \$24,497 y se mantendrá vigente en tanto la universidad no realice las gestiones estratégicas para su cobro o bien, aun cuando las realice obtenga la evidencia suficiente que revele la pérdida sobre el derecho a recibir efectivo o equivalentes de efectivo.

3.6.5. Beneficios a empleados

La Universidad Autónoma del Estado de Morelos a través de una firma externa especializada en estudios actuariales sobre pasivos contingentes, realizó los estudios que le permiten conocer el pasivo máximo exigible

por concepto de pensiones y jubilaciones. Fue presentado el 25 de septiembre de 2019 y para determinar el costo neto del año se utilizó el método de costeo conocido como crédito unitario proyectado, descrito en el Boletín D-3, mismo que sigue vigente para la NIF D-3 "Beneficios a los empleados".

El costo neto del periodo, las obligaciones por los beneficios y los activos del plan de retiro se integran a continuación:

Universidad Autónoma del Estado de Morelos			
Resumen Ejecutivo			
Plan de Pensiones y Prestaciones Contingentes			
	Retiro	Terminación	Total
Reserva Final 2017	5,803,851,931	676,326,832	6,480,178,764
Pagos Efectuados	- 318,211,789	23,290,787	341,502,576
Reserva Inicial 2018	= 5,485,640,142	653,036,045	6,138,676,188
Costo Neto del Periodo 2018	+ 1,006,624,579	107,659,506	1,114,284,085
Pasivo Neto Proyectado 2018	= 6,492,264,722	760,695,551	7,252,960,273
Obligación Transitoria a Utilidades Retenidas	+ 3,900,784,386.41	0	3,900,784,386.41
Pérdidas/(ganancias) actuariales a ORI	+	0	0
Activos del Plan	+ 140,660,480.72	10,295,323.43	150,955,804
Provisión Final	= 10,533,709,589	770,990,875	11,304,700,464
Obligaciones por Beneficios Definidos:	10,533,709,589	770,990,875	11,304,700,464
Pasivo Neto Proyectado 2018	= 6,492,264,722	760,695,551	7,252,960,273
Pagos Esperados 2019	- 335,730,781	33,032,493	368,763,275
Costo Neto Proyectado esperado 2019	+ 1,071,091,289	109,493,136	1,180,584,424
Pasivo Neto Proyectado Esperado 2019	= 7,227,625,229	837,156,194	8,064,781,423
Obligación Transitoria en Utilidades Retenidas 2019	+ 3,900,784,386	0	3,900,784,386
Pérdidas/(ganancias) actuariales a ORI 2019	+	0	0
Activos del Plan Esperados 2019	+ 150,675,507	11,028,350	161,703,857
Provisión Final Esperada 2019	= 11,279,085,123	848,184,544	12,127,269,667

3.6.6. Cambios en políticas contables y corrección de errores

- a) A partir de 01 de junio de 2014 se aplica el sistema informático que permite el enlace entre la información Presupuestal y la información Contable; así mismo, genera la posibilidad de emitir la información en tiempo real y de conformidad con los lineamientos publicados por el Consejo Nacional de Armonización Contable (CONAC).

- b) Los donativos recibidos en bienes muebles e inmuebles se registraron como incremento al patrimonio, los que se recibieron en efectivo se consideran como ingresos del ejercicio.
- c) Durante el último trimestre del año 2016, se realizó la valuación de los bienes inmuebles (a través de un agente externo especializado), por lo que con fundamento en el punto 9 del “Acuerdo por el que se emiten las reglas específicas del registro y valoración del patrimonio” publicado el 13 de diciembre de 2011 y modificado el 22 de diciembre de 2014, que señala:

“Las diferencias posteriores de valores, que se obtengan como resultado de la conciliación física-contable de los bienes muebles, inmuebles e intangibles de los entes públicos, se reconocerán afectando las cuentas correspondientes al rubro 3.2.3 Revalúos y a la cuenta del grupo Activo No Circulante correspondiente”.

Se realizó la determinación inicial de diferencias. Para esto se contrató a una empresa valuadora que realizó la inspección física de todos los bienes inmuebles, emitiendo el dictamen de valuación respectivo por cada bien, sin considerar el valor catastral por ser la UAEM una entidad exenta del Impuesto Predial.

Con base en dicha información, en el mes de diciembre de 2016 y durante 2017, se reconocen estas cifras en la información financiera, aumentando y/o disminuyendo el valor contable de los bienes inmuebles por un monto neto de \$2,927'476,064.00 (Dos mil novecientos veintisiete millones cuatrocientos setenta y seis mil sesenta y cuatro pesos 00/100 M.N.).

3.6.7. Reclasificación de saldos

Durante el tercer y cuarto trimestre se realizaron las reclasificaciones de las siguientes subcuentas:

- a) Títulos y valores a largo plazo representa el saldo del Pagaré con Rendimiento Liquidable al Vencimiento (PRLV) número 350007853 celebrado con el Banco Interacciones S.A. Institución de Banca

Múltiple, mismo que se subsistirá hasta la extinción total de las obligaciones garantizadas al Banco Interacciones. Se reclasificó del efectivo y equivalentes de efectivo a las inversiones financieras a largo plazo.

El saldo de Títulos y valores a largo plazo al 31 de diciembre de 2019 asciende a \$ 62'407,674.

- b) El Fondo de Jubilaciones y Pensiones representa el saldo del fideicomiso con número de contrato 2003340-001, celebrado con el objetivo de crear un patrimonio que de seguridad y transparencia al manejo del fondo de pensiones y jubilaciones a los trabajadores de la UAEM. Se reclasificó del efectivo y equivalentes de efectivo a las inversiones financieras a largo plazo.
- c) El saldo del Fondo de Jubilaciones y Pensiones al 31 de diciembre de 2019 asciende a \$ 170'083,404 y el saldo que mantenía al 31 de diciembre de 2018 fue de \$150'287,581


3.7 Posición en moneda extranjera y protección por riesgo cambiario.

Las operaciones en moneda extranjera se registran al tipo de cambio vigente a la fecha de su cobro o pago.

3.8 Reporte analítico de activos.

3.8.1. Vida útil o porcentajes de depreciación, deterioro o amortización utilizados.

La depreciación se calcula mediante el método de línea recta, con base al costo de adquisición, y sobre los incrementos por actualización, menos su valor de desecho y con la aplicación de las siguientes tasas:



Concepto	% Depreciación Anual
Bienes Inmuebles, Infraestructura y Construcciones en Proceso	
Edificios no Habitacionales	3.30
Bienes Muebles	
Mobiliario y Equipo de Administración	3.3 y 10
Mobiliario y Equipo Educativo y Recreativo	3.3 y 20
Equipo e Instrumental Médico y de Laboratorio	20
Equipo de Transporte	20
Maquinaria, otros Equipos y Herramientas	10
Activos Biológicos	20

Los activos intangibles se reconocen cuando estos cumplen las siguientes características: son identificables, proporcionan beneficios económicos futuros y se tiene un control sobre dichos beneficios. Los activos intangibles se clasifican como sigue:

De vida útil definida: son aquellos cuya expectativa de generación de beneficios económicos futuros está limitada por alguna condición legal o económica y se amortizan en línea recta con base en la vigencia del contrato.


De vida útil indefinida: no se amortizan y se sujetan a pruebas de deterioro anualmente.

Conforme a las normas para la valoración del patrimonio, la Universidad realiza el deterioro de los intangibles de vida útil indefinida.

3.8.2. Bienes inmuebles, infraestructura y construcciones en proceso.

Para este rubro se realiza una revisión periódica de su vida útil, y si las expectativas actuales varían significativamente de las estimaciones previas, la universidad ajustará los cargos en los periodos restantes de vida útil.

Tratándose de obra pública, su costo incluye la elaboración de proyectos, los trabajos de construcción y la supervisión de estos; además de los gastos y costos relacionados con la obra pública.



Finalmente, la capitalización ocurre cuando se elabora el acta de entrega - recepción correspondiente.

Las reparaciones no se capitalizan y se registran en los gastos del periodo cuando su propósito se limita a conservar el activo en condiciones normales de uso. Únicamente se capitalizan las adaptaciones o mejoras cuando prolonguen la vida útil del bien.

La UAEM se encuentra realizando las gestiones necesarias ante las instancias correspondientes para obtener en el presente ejercicio la actualización de los valores catastrales correspondientes a los bienes inmuebles en los que se encuentran ubicadas sus sedes.

A la fecha de cierre de los estados financieros la universidad estaba inmersa en su propio proceso de validación de las construcciones en proceso, de conformidad con su legislación interna a fin de dar el mejor cumplimiento a sus obligaciones contractuales.

3.8.3. Bienes muebles

La revisión a su vida útil se realiza de manera periódica, y si las expectativas actuales varían significativamente de las estimaciones previas, se ajustarán los cargos en los periodos que restan de su vida útil.

Los bienes muebles de la universidad están destinados a prestar servicios propios del objeto de la institución, por lo que sufren un desgaste y/o deterioro constante.

En el caso de los bienes ligados a la tecnología, estos se encuentran sujetos a la obsolescencia por los cambios tecnológicos que resultan en la pérdida de su valor.

3.8.4. Activos intangibles

Los activos intangibles se reconocen cuando estos cumplen las siguientes características:

Son identificables, proporcionan beneficios económicos futuros y se tiene un control sobre dichos beneficios. Los activos intangibles se clasifican como sigue:

De vida útil indefinida: no se amortizan y se sujetan a pruebas de deterioro anualmente.

3.8.5. Activos en general

Todos los bienes de la universidad; con independencia de su clasificación, estarán sujetos en su caso, a lo que establece la legislación externa correspondiente y universitaria para su baja y/o enajenación.

3.8.6. Cambios en el porcentaje de depreciación o valor residual de los activos

No se han realizado cambios en los porcentajes de depreciación o valor residual de los activos en el ejercicio.

Durante el último trimestre del año 2016, se realizó la valuación de los bienes inmuebles; con base en dicha información, en el mes de diciembre de 2016 y durante 2017, se reconocen estas cifras en la información financiera, aumentando y/o disminuyendo el valor contable de los bienes inmuebles por un monto neto de \$2,927'476,064.00 (Dos mil novecientos veintisiete millones cuatrocientos setenta y seis mil sesenta y cuatro pesos 00/100 M.N.).

3.8.7. Riesgos por tipo de cambio o tipo de interés de las inversiones financieras

En caso de existir, las transacciones de la UAEM en monedas del extranjero se registran al tipo de cambio que se encuentre vigente en la fecha de su realización.

3.8.8. Otras circunstancias de carácter significativo que afecten el activo

Actualmente la UAEM está en proceso de regularizar la propiedad de algunos bienes inmuebles como terrenos y edificios, cuyos títulos de propiedad se encuentran en trámite.

Adicionalmente se encuentra gestionando la desincorporación del patrimonio del Gobierno del Estado de Morelos y la incorporación al patrimonio de la universidad respecto de los edificios construidos bajo los programas del Fondo Nacional de Desastres Naturales (FONDEN) y del Fondo de Aportaciones Múltiples para las operaciones derivadas del Programa de Mejoramiento de la Infraestructura Física Educativa (Programa Escuelas al CIEN).


3.8.9. Desmantelamiento de Activos, procedimientos, implicaciones, efectos contables.

En el mes de julio de 2018 se realizó contablemente el registro de baja de 16 bienes inmuebles de diferentes sedes de la Universidad, que a la fecha son los que se han demolido con motivo de los sismos de 2017. El monto corresponde a \$158'324,019.41 (Ciento cincuenta y ocho millones trescientos veinticuatro mil diecinueve pesos 41/100 M.N.).

3.9 Fideicomisos, mandatos y análogos

3.9.1. Se operan los siguientes:

- Fideicomiso con contrato número 2003291-1, celebrado para el manejo de los recursos del Programa para el Desarrollo Profesional Docente, para el Tipo Superior (PRODEP).
- Fideicomiso con contrato número 2003511-4, celebrado para el manejo de los recursos del Programa para el Fortalecimiento de la Calidad Educativa (PFCE) 2019.
- Fideicomiso con contrato número 2003340-001, celebrado con el objetivo de crear un patrimonio que de seguridad y transparencia al manejo del fondo de pensiones y jubilaciones a los trabajadores de la UAEM.



- Fideicomiso con contrato número 10397, celebrado con el carácter de irrevocable para la administración y fuente de pago de las obligaciones derivadas del contrato de crédito aperturado con Banca Interacciones, S.A. Institución de Banca Múltiple.

3.10 Reporte de la recaudación

Esta universidad percibe principalmente subsidios de los Gobiernos Federal y Estatal, que se establecen en un convenio financiero, calendarizado mensualmente. Además de otro tipo de ingresos, como lo son propios, autogenerados y extraordinarios.

En apego a lo señalado en el “Clasificador por fuentes de financiamiento” actualizado con fecha 20 de diciembre de 2016, se presentan los ingresos totales y se identifican y desagregan en “etiquetado” y “no etiquetado”, conforme a lo siguiente:

NO ETIQUETADO: Son los recursos que provienen de ingresos de libre disposición y financiamientos.

ETIQUETADO: Son los recursos que provienen de transferencias federales etiquetadas, con un fin específico.

A la fecha se han recibido:

MES	SUBSIDIO ORDINARIO		
	FEDERAL	ESTATAL	
ENERO	178,435,000	47,500,000	
FEBRERO	83,448,000	47,482,000	
MARZO	114,479,000	47,482,000	
ABRIL	76,758,000	53,489,000	
MAYO	153,670,000	53,484,000	
JUNIO	115,289,000	53,484,000	
JULIO	151,645,000	53,484,000	
AGOSTO	76,758,000	53,484,000	
SEPTIEMBRE	76,758,000	53,484,000	
OCTUBRE	67,401,000	53,484,000	
NOVIEMBRE	76,758,000	39,349,667	
DICIEMBRE	59,207,659	53,484,000	
TOTAL	1,230,606,659	609,690,667	
Subsidio Ordinario		1,840,297,326	A
Subsidio Federal Ordinario 2018		7,960,078	A
Ingresos PRODEP		10,085,058	A
Subsidio Federal Extraordinario 2019		195,000,000	A
Incremento Salarial		44,660,384	A
Saldo en la cuenta subsidio y subvenciones (A)		2,098,002,846	
Saldo en la cuenta de participaciones y aportaciones (B)		94,500,818	B
Saldo en la cuenta de Ingresos por Venta de Bienes y Servicios (A)		208,857,640	A
Saldo en la cuenta de otros ingresos y beneficios (A)		37,315,352	A
Suma total de ingresos del periodo		2,438,676,656	
Suman A: NO ETIQUETADO		2,344,175,838	
Suman B: ETIQUETADO		94,500,818	
Total A+B		2,438,676,656	

En el ejercicio fiscal 2019, la Administración General de Recaudación, Administración Central de Programas Operativos con Entidades Federativas realizó en el mes de julio la retención a las ministraciones del recurso estatal ordinario para el pago del Impuesto Sobre la Renta (ISR) del ejercicio 2018 correspondiente al mes de diciembre de 2018, por la cantidad de \$ 27,562,679.00 el cual se enteró a la Universidad Autónoma del Estado de Morelos mediante oficio No. 400-07-00-00-2019-0351

3.11 Información sobre la deuda y el reporte analítico de la deuda

La deuda de la Universidad Autónoma del Estado de Morelos se integra por un solo crédito con el Banco Interacciones, S.A., Institución de Banca Múltiple, deuda autorizada por el Consejo Universitario en su

sesión extraordinaria de fecha 5 de noviembre de 2013 y fue contratada el 1 de julio de 2014.

En sesión ordinaria de fecha 17 de junio de 2015, el Consejo Universitario autorizó la reestructuración del crédito, para quedar en los siguientes términos:

Concepto	Descripción
Monto del crédito	\$450,000,000.00
Destino del crédito	Infraestructura educativa
Forma de disposición	\$300 millones de pesos en 2014 y \$150 millones de pesos en 2015
Condiciones de disposición	Suscripción de pagarés
Comisión por apertura	No aplica
Comisión por disposición	3.10%
Fecha de vencimiento del crédito	30 de noviembre de 2022
Forma de pago del capital	Pagos mensuales de capital, interés, comisiones y otros.
Fuente de pago	Patrimonio del Fideicomiso de Administración y Fuente de Pago.
Tasa de interés ordinaria	Variable. TIIE más 2.5 puntos porcentuales.
Periodo de cálculo de intereses	En forma mensual sobre saldos insolutos.

El saldo insoluto del crédito al 31 de diciembre de 2019 es de \$197'328,170 (Ciento noventa y siete millones trecientos veintiocho mil ciento setenta pesos 00/100 M.N.).

El indicador deuda sobre recaudación se posicionó al cierre del cuarto trimestre de 2019 en 0.0809, que considera al saldo insoluto a esa fecha, como equivalente al 8.09 % de la recaudación ocurrida en el periodo.

3.12 Calificaciones otorgadas

No aplica.

3.13 Proceso de mejora

3.13.1. Principales Políticas de control interno

Además de la normatividad externa, internamente esta universidad ha emitido diversos lineamientos, enfocados al control interno de los recursos asignados, tales como:

- Reglamento General de Servicios Bibliotecarios.
- Reglamento del uso y control de vehículos oficiales.
- Reglamento General de Adquisiciones, Arrendamiento y Servicios Conexos de la UAEM.
- Reglamento General de Obras y Servicios de la UAEM.
- Lineamientos para el Ejercicio del Gasto.
- Circulares internas para el control del Ejercicio del Gasto.

Cabe resaltar, que la UAEM cuenta con un Órgano Interno de Control; el cual tiene como objetivo asegurar el manejo eficiente y transparente de los recursos, así como el cumplimiento de la normatividad existente, a través de sistemas de control y evaluación que permitan coadyuvar en el desempeño de las actividades de la Institución.

3.13.2. Medidas de desempeño financiero, metas y alcance

Dentro de nuestro marco de actuación como universidad pública, tenemos el compromiso social de atender las necesidades de educación media y superior además de otras funciones sustantivas, mismas que se plasman en el Plan Institucional de Desarrollo (PIDE) 2012-2018, donde se expresa la visión de futuro que tiene la comunidad universitaria y la traduce, en última instancia, en programas, metas y políticas institucionales agrupadas en torno a diez grandes ejes estratégicos:

- Acceso y permanencia
- Capacidad académica
- Calidad y pertinencia de la oferta
- Vinculación
- Formación Integral
- Investigación, innovación y transferencia
- Internacionalización y cooperación académica
- Gestión institucional



- Cultura Institucional
- Financiamiento

3.13.3. Certificación en la norma ISO 9001-2015

En el marco institucional del PIDE 2012-2018, la Universidad Autónoma del Estado de Morelos (UAEM) asumió el compromiso de certificar sus servicios financieros, escolares, bibliotecarios y de recursos humanos bajo las nuevas reglas de modernización, para brindarle a los alumnos, exalumnos y clientes internos, servicios de calidad y así constituirnos como una Universidad socialmente responsable.

En agosto de 2017, actualizamos nuestro sistema de la calidad pasando de la norma ISO 9001:2008 a la norma ISO 9001:2015 con 20 procesos certificados bajo dicha norma, y a partir del 9 de febrero de 2019 se incorporaron 5 procesos más, por lo que a la fecha contamos con 25 procesos:

Procesos certificados:

- Admisión de aspirantes de nuevo ingreso.
- Petición de examen de titulación y expedición de títulos.
- Control Presupuestal.
- Registro de ingreso y del egreso.
- Nómina.
- Movimientos y altas del personal.
- Prestaciones al personal.
- Incidencias del personal.
- Capacitación al personal.
- Gestión e integración de recursos de información.
- Servicios bibliotecarios.
- Desarrollo de colecciones.
- Cálculo y pago de cuotas Obrero-Patronales (INFONAVIT).
- Suficiencia presupuestal de fichas técnicas para contrato bajo el régimen por honorarios.
- Validación académica del alumno y actualización del SADCE.



- Evaluación y actualización de estímulos al desempeño del personal docente.
- Soporte técnico de primera instancia, de comunicaciones y de seguridad informática.
- Movilidad estudiantil.
- Gestión de altas y bajas de alumnos en el IMSS.
- Certificación del Servicio Social.
- Adquisición de bienes, arrendamientos, y contratación de servicios.
- Gestión del Programa para el Desarrollo Profesional Docente (PRODEP)
- Actualización de Manuales de Funciones, y Responsabilidades y Perfiles de Puesto.
- Gestión de Auditorías Internas de Calidad.
- Incorporación de procesos al Sistema de Gestión de Calidad (SGC).

De esta manera, nos posicionamos como una de las pocas instituciones de educación superior que han realizado la labor de diseñar e implementar la certificación como un sistema de gestión, que garantice la calidad y el desempeño de sus funciones.

3.14 Información por segmentos

La información presentada, contempla la totalidad de las operaciones realizadas por las diferentes áreas que integran la Universidad, no se segmenta por no considerarse necesario.

3.15 Eventos posteriores al cierre

No existieron eventos posteriores al cierre del periodo que afectaran para la elaboración los estados financieros.

3.16 Partes relacionadas

Esta Universidad es un ente público, que actúa como persona moral, sin realizar operaciones con partes relacionadas, que pudieran

ejercer influencia significativa sobre la toma de decisiones financieras y operativas.


3.17 Responsabilidad sobre la presentación razonable de los estados financieros

Los estados financieros en su conjunto y sus notas al 31 de diciembre de 2019 fueron emitidos el 12 de marzo de 2020, por los funcionarios de la Universidad Autónoma del Estado de Morelos, en cumplimiento a la normatividad que resulte aplicable y en el ámbito de sus atribuciones.

“Bajo protesta de decir verdad, declaramos que los Estados Financieros y sus notas son razonablemente correctos y responsabilidad del emisor”.



C.P. EUGENIA RUBIO CORTES
DIRECTORA GENERAL DE ADMINISTRACIÓN



C.P. ANA LILIA GARCÍA GODINEZ
TESORERA GENERAL

Vo. Bo.



DR. ALVARO ZAMUDIO LARA
COORDINADOR GENERAL DE PLANEACIÓN Y
ADMINISTRACIÓN



DR. GUSTAVO URQUIZA BELTRAN
RECTOR Y REPRESENTANTE LEGAL DE LA UAEM

INFORMACIÓN FINANCIERA PRESUPUESTAL



Cuenta Pública Anual 2019
Universidad Autónoma del Estado de Morelos
Estado Analítico de Ingresos
Del 1 de enero al 31 de diciembre de 2019
(Pesos)



Rubro de Ingresos	Ingreso					Diferencia (6 = 5 - 1)
	Estimado	Ampliaciones y Reducciones	Modificado	Devengado	Recaudado	
	(1)	(2)	(3 = 1 + 2)	(4)	(5)	
Impuestos	-	-	-	-	-	-
Cuotas y Aportaciones de Seguridad Social	-	-	-	-	-	-
Contribuciones de Mejoras	-	-	-	-	-	-
Derechos	-	-	-	-	-	-
Productos	-	-	-	-	-	-
Aprovechamientos	-	-	-	-	-	-
Ingresos por Venta de Bienes, Prestación de Servicios y Otros Ingresos	571,901,478	3,411,991	575,313,469	209,002,902	205,509,201	(366,392,277)
Participaciones, Aportaciones, Convenios, Incentivos Derivados de la Colaboración Fiscal y Fondos Distintos de Aportaciones	2,293,644,122	8,864,921	2,302,509,043	2,090,808,379	2,090,808,379	(202,835,743)
Transferencias, Asignaciones, Subsidios y Subvenciones, y Pensiones y Jubilaciones	79,424,451	29,183,676	108,608,127	64,970,073	64,970,073	(14,454,378)
Ingresos Derivados de Financiamientos	-	-	-	-	-	-
Total	2,944,970,051	41,460,588	2,986,430,639	2,364,781,354	2,361,287,653	(583,682,398)
				Ingresos excedentes		

Estado Analítico de Ingresos Por Fuente de Financiamiento	Ingreso					Diferencia (6 = 5 - 1)
	Estimado	Ampliaciones y Reducciones	Modificado	Devengado	Recaudado	
	(1)	(2)	(3 = 1 + 2)	(4)	(5)	
Ingresos del Poder Ejecutivo Federal o Estatal y de los Municipios	-	-	-	-	-	-
Impuestos	-	-	-	-	-	-
Cuotas y Aportaciones de Seguridad Social	-	-	-	-	-	-
Contribuciones de Mejoras	-	-	-	-	-	-
Derechos	-	-	-	-	-	-
Productos ¹	-	-	-	-	-	-
Aprovechamientos ²	-	-	-	-	-	-
Participaciones, Aportaciones, Convenios, Incentivos Derivados de la Colaboración Fiscal y Fondos Distintos de Aportaciones	-	-	-	-	-	-
Transferencias, Asignaciones, Subsidios y Subvenciones, y Pensiones y Jubilaciones	-	-	-	-	-	-
Ingresos de los Entes Públicos de los Poderes Legislativo y Judicial, de los Órganos Autónomos y del Sector Paraestatal o Paramunicipal, así como de las Empresas Productivas del Estado	651,325,929	32,595,667	683,921,596	273,972,975	270,479,274	(380,846,655)
Cuotas y Aportaciones de Seguridad Social	-	-	-	-	-	-
Productos ¹	-	-	-	-	-	-
Ingresos por Venta de Bienes, Prestación de Servicios y Otros Ingresos ³	571,901,478	3,411,991	575,313,469	209,002,902	205,509,201	(366,392,277)
Transferencias, Asignaciones, Subsidios y Subvenciones, y Pensiones y Jubilaciones	79,424,451	29,183,676	108,608,127	64,970,073	64,970,073	(14,454,378)
Ingresos Derivados de Financiamientos	-	-	-	-	-	-
Ingresos Derivados de Financiamientos	-	-	-	-	-	-
Total	651,325,929	32,595,667	683,921,596	273,972,975	270,479,274	(380,846,655)
				Ingresos excedentes		

¹ Incluye intereses que generan las cuentas bancarias de los entes públicos en productos.

² Incluye donativos en efectivo del Poder Ejecutivo, entre otros aprovechamientos.

³ Se refiere a los ingresos propios obtenidos por los Poderes Legislativo y Judicial, los Órganos Autónomos y las entidades de la administración pública paraestatal y paramunicipal, por sus actividades diversas no inherentes a su operación que generan recursos y que no sean ingresos por venta de bienes o prestación de servicios, tales como donativos en efectivo, entre otros.

Elaboró

Revisó

Autorizó.

C.P. EUGENIA RUBIO CORTÉS
DIRECTORA GENERAL DE ADMINISTRACIÓN

C.P. ANA LILIA GARCÍA GODÍNEZ
TESORERA GENERAL

DR. ÁLVARO ZAMUDIO LARA
COORDINADOR GENERAL DE PLANEACIÓN Y ADMINISTRACIÓN

DR. GUSTAVO URQUIZA BELTRÁN
RECTOR Y REPRESENTANTE LEGAL DE LA UAEM



Cuenta Pública Anual 2019
Universidad Autónoma del Estado de Morelos
Estado Analítico del Ejercicio del Presupuesto de Egresos
Clasificación por Objeto del Gasto (Capítulo y Concepto)
Del 1 de enero al 31 de diciembre de 2019
 (Pesos)



Concepto	Egresos					Subejercicio 6 = (3 - 4)
	Aprobado	Ampliaciones/ (Reducciones)	Modificado	Devengado	Pagado	
	1	2	3 = (1 + 2)	4	5	
Servicios Personales	1,780,738,792	65,419,536	1,846,158,328	1,791,724,194	1,636,518,243	54,434,134
Remuneraciones al Personal de Carácter Permanente	469,728,868	221,420,686	691,149,554	684,992,571	684,990,607	6,156,983
Remuneraciones al Personal de Carácter Transitorio	9,046,004	(3,441,401)	5,604,603	5,604,603	5,604,603	-
Remuneraciones Adicionales y Especiales	428,977,968	(39,461,046)	389,516,922	383,226,562	349,305,500	6,290,360
Seguridad Social	304,048,066	(55,881,676)	248,166,390	248,161,584	154,050,353	4,806
Otras Prestaciones Sociales y Económicas	444,264,278	(61,079,827)	383,184,451	354,925,255	336,101,354	28,259,196
Previsiones	16,113,000	5,137,793	21,250,793	15,250,794	15,250,793	5,999,999
Pago de Estímulos a Servidores Públicos	108,560,608	(1,274,993)	107,285,615	99,562,825	91,215,033	7,722,790
Materiales y Suministros	52,913,068	(3,014,906)	49,898,162	32,261,368	32,079,354	17,636,794
Materiales de Admón. Emisión de Doctos. y Artículos Oficiales	20,745,846	(1,615,501)	19,130,345	13,014,310	12,947,429	6,116,035
Alimentos y Utensilios	7,021,404	(713,721)	6,307,683	3,898,056	3,888,072	2,409,627
Materias Primas y Materiales de Producción y Comercialización	1,500	4,755	6,255	6,255	6,255	-
Materiales y Artículos de Construcción y de Reparación	5,722,406	1,339,754	7,062,160	4,847,615	4,770,127	2,214,545
Productos Químicos, Farmacéuticos y de Laboratorio	6,394,823	564,489	6,959,312	4,114,627	4,113,097	2,844,685
Combustibles, Lubrificantes y Aditivos	4,708,793	(305,553)	4,403,240	3,370,074	3,364,174	1,033,166
Vestuario, Blancos, Prendas de Protección y Artículos Deportivos	3,782,099	(2,279,411)	1,502,688	757,403	745,923	745,285
Materiales y Suministros Para Seguridad	-	-	-	-	-	-
Herramientas, Refacciones y Accesorios Menores	4,536,197	(9,718)	4,526,479	2,253,028	2,244,277	2,273,451
Servicios Generales	2,13,883,843	(24,373,156)	189,510,687	163,635,365	161,466,532	25,875,332
Servicios Básicos	45,181,600	(4,096,491)	41,085,109	40,910,465	40,910,205	174,644
Servicios de Arrendamiento	10,611,487	(2,804,697)	7,806,790	6,582,042	6,582,042	1,224,748
Servicios Profesionales, Científicos, Técnicos y Otros Servicios	68,688,577	(16,522,409)	52,166,168	46,751,743	46,412,056	5,414,425
Servicios Financieros, Bancarios y Comerciales	5,064,396	4,255,436	9,319,832	9,299,040	9,299,040	20,792
Servicios de Instalación, Reparación, Mantto. y Conservación	50,486,294	(13,044,870)	37,441,424	32,800,556	32,540,267	4,640,868
Servicios de Comunicación Social y Publicidad	1,505,576	(630,160)	875,416	875,416	875,416	-
Servicios de Traslado y Viáticos	17,972,162	(999,889)	16,972,273	6,741,625	6,721,988	10,230,648
Servicios Oficiales	4,295,149	(133,171)	4,161,978	924,250	923,912	3,237,728
Otros Servicios Generales	10,078,602	9,603,095	19,681,697	18,750,228	17,201,606	931,469
Transferencias, Asignaciones, Subsidios y Otras Ayudas	342,376,580	(776,162)	341,600,418	339,470,215	337,901,847	2,130,203
Transferencias Internas y Asignaciones al Sector Público	-	-	-	-	-	-
Transferencias al Resto del Sector Público	-	-	-	-	-	-
Subsidios y Subvenciones	-	-	-	-	-	-
Ayudas Sociales	7,363,061	2,435,340	9,798,401	7,734,842	7,716,491	2,063,559
Peniones y Jubilaciones	335,013,519	(3,211,502)	331,802,017	331,735,373	330,185,356	66,644
Transferencias a Fidelcomisos, Mandatos y Otros Análogos	-	-	-	-	-	-
Transferencias a la Seguridad Social	-	-	-	-	-	-
Donativos	-	-	-	-	-	-
Transferencias al Exterior	-	-	-	-	-	-
Bienes Muebles, Inmuebles e Intangibles	51,426,039	(14,692,221)	36,733,818	16,483,338	16,421,222	20,250,480
Mobiliario y Equipo de Administración	19,565,880	(2,265,312)	17,300,568	9,329,910	9,289,368	7,970,658
Mobiliario y Equipo Educativo y Recreativo	12,367,497	(5,516,060)	6,851,437	3,129,062	3,129,061	3,722,375
Equipo e Instrumental Médico y de Laboratorio	13,346,859	(7,634,579)	5,712,280	2,644,494	2,622,921	3,067,786
Vehículos y Equipo de Transporte	-	-	-	-	-	-
Equipo de Defensa y Seguridad	-	-	-	-	-	-
Maquinaria, Otros Equipos y Herramientas	3,892,381	1,120,108	5,012,489	1,107,558	1,107,558	3,904,931
Activos Biológicos	-	-	-	-	-	-
Bienes Inmuebles	-	-	-	-	-	-
Activos Intangibles	2,253,422	(396,378)	1,857,044	272,314	272,314	1,584,730
Inversión Pública	1,153,000	19,553,239	20,706,239	6,384,167	6,040,328	14,322,072
Obra Pública en Bienes de Dominio Público	-	-	-	-	-	-
Obra Pública en Bienes Propios	1,153,000	19,553,239	20,706,239	6,384,167	6,040,328	14,322,072
Proyectos Productivos y Acciones de Fomento	-	-	-	-	-	-
Inversiones Financieras y Otras Provisiones	-	-	-	-	-	-
Inversiones Para el Fomento de Actividades Productivas	-	-	-	-	-	-
Acciones y Participaciones de Capital	-	-	-	-	-	-
Compra de Títulos y Valores	-	-	-	-	-	-
Concesión de Préstamos	-	-	-	-	-	-
Inversiones en Fidelcomisos, Mandatos y Otros Análogos	-	-	-	-	-	-
Otras Inversiones Financieras	-	-	-	-	-	-
Provisiones para Contingencias y Otras Erogaciones Especiales	-	-	-	-	-	-
Participaciones y Aportaciones	-	-	-	-	-	-
Participaciones	-	-	-	-	-	-
Aportaciones	-	-	-	-	-	-
Convenios	-	-	-	-	-	-
Deuda Pública	502,478,729	(655,742)	501,822,987	194,446,328	194,446,328	307,376,659
Amortización de la Deuda Pública	37,213,696	-	37,213,696	37,213,696	37,213,696	-
Intereses de la Deuda Pública	33,800,000	-	33,800,000	25,977,667	25,977,667	7,822,333
Comisiones de la Deuda Pública	-	-	-	-	-	-
Gastos de la Deuda Pública	189,280	-	189,280	-	-	189,280
Costo por Coberturas	-	-	-	-	-	-
Apoyos Financieros	-	-	-	-	-	-
Adeudos de Ejercicios Fiscales Anteriores (Adefas)	431,275,753	(655,742)	430,620,011	131,254,965	131,254,965	299,365,046
Total del Gasto	2,944,970,051	41,460,588	2,986,430,639	2,544,404,975	2,384,873,854	442,025,664

Elaboró

Revisó

Autorizó.

C.P. EUGENIA RUBIO CORTÉS
DIRECTORA GENERAL DE
ADMINISTRACIÓN

C.P. ANA LILIA GARCÍA GODÍNEZ
TESORERA GENERAL

DR. ALVARO ZAMUDIO LARA
COORDINADOR GENERAL DE PLANEACIÓN Y
ADMINISTRACIÓN

DR. GUSTAVO URQUIZA BELTRÁN
RECTOR Y REPRESENTANTE LEGAL DE LA UAEM



Cuenta Pública Anual 2019
Universidad Autónoma del Estado de Morelos
Estado Analítico del Ejercicio del Presupuesto de Egresos
Clasificación Administrativa
Del 1 de enero al 31 de diciembre de 2019
(Pesos)



Concepto	Egresos					Subejercicio
	Aprobado	Ampliaciones/ (Reducciones)	Modificado	Devengado	Pagado	
	1	2	3 = (1 + 2)	4	5	
Jefatura de la Oficina de la Gobernatura del Estado	-	-	-	-	-	-
Secretaría de Gobierno	-	-	-	-	-	-
Secretaría de Hacienda	-	-	-	-	-	-
Secretaría de Desarrollo Económico y del Trabajo	-	-	-	-	-	-
Secretaría de Desarrollo Agropecuario	-	-	-	-	-	-
Secretaría de Obras Públicas	-	-	-	-	-	-
Secretaría de Educación	-	-	-	-	-	-
Secretaría de Salud	-	-	-	-	-	-
Secretaría de Administración	-	-	-	-	-	-
Secretaría de la Contraloría	-	-	-	-	-	-
Secretaría de Turismo y Cultura	-	-	-	-	-	-
Secretaría de Desarrollo Social	-	-	-	-	-	-
Secretaría de Desarrollo Sustentable	-	-	-	-	-	-
Secretaría de Movilidad y Transporte	-	-	-	-	-	-
Comisión Estatal de Seguridad Pública	-	-	-	-	-	-
Consejería Jurídica	-	-	-	-	-	-
Gastos Institucionales	-	-	-	-	-	-
Total del Gasto	-	-	-	-	-	-

Universidad Autónoma del Estado de Morelos
Estado Analítico del Ejercicio del Presupuesto de Egresos
Clasificación Administrativa
Del 1 de enero al 31 de diciembre de 2019

Concepto	Egresos					Subejercicio
	Aprobado	Ampliaciones/ (Reducciones)	Modificado	Devengado	Pagado	
	1	2	3 = (1 + 2)	4	5	
Poder Ejecutivo	-	-	-	-	-	-
Poder Legislativo	-	-	-	-	-	-
Poder Judicial	-	-	-	-	-	-
Organismos Autónomos	2,944,970,051	41,460,588	2,986,430,639	2,544,404,975	2,384,873,854	442,025,664
Poder Ejecutivo de los Municipios	-	-	-	-	-	-
Total del Gasto	2,944,970,051	41,460,588	2,986,430,639	2,544,404,975	2,384,873,854	442,025,664

Sector Paraestatal del Gobierno del Estado de Morelos
Estado Analítico del Ejercicio del Presupuesto de Egresos
Clasificación Administrativa
Del 1 de enero al 31 de diciembre de 2019

Concepto	Egresos					Subejercicio
	Aprobado	Ampliaciones/ (Reducciones)	Modificado	Devengado	Pagado	
	1	2	3 = (1 + 2)	4	5	
Entidades Paraestatales y Fideicomisos No Empresariales y No Financieros	-	-	-	-	-	-
Instituciones Públicas de la Seguridad Social	-	-	-	-	-	-
Entidades Paraestatales Empresariales No Financieras con Participación Estatal Mayoritaria	-	-	-	-	-	-
Fideicomisos Empresariales No Financieros con Participación Estatal Mayoritaria	-	-	-	-	-	-
Entidades Paraestatales Empresariales Financieras Monetarias con Participación Estatal Mayoritaria	-	-	-	-	-	-
Entidades Paraestatales Empresariales Financieras No Monetarias con Participación Estatal Mayoritaria	-	-	-	-	-	-
Fideicomisos Financieros Públicos con Participación Estatal Mayoritaria	-	-	-	-	-	-
Total del Gasto	-	-	-	-	-	-

Elaboró

C.P. EUGENIA RUBIO CORTÉS
DIRECTORA GENERAL DE ADMINISTRACIÓN

Revisó

C.P. ANA LILIA GARCÍA GODÍNEZ
TESORERA GENERAL

Autorizó.

DR. ÁLVARO ZAMUDIO LARA
COORDINADOR GENERAL DE PLANEACIÓN Y ADMINISTRACIÓN

DR. GUSTAVO URQUIZA BELTRÁN
RECTOR Y REPRESENTANTE LEGAL DE LA UAEM




Cuenta Pública Anual 2019
Universidad Autónoma del Estado de Morelos
Estado Analítico del Ejercicio del Presupuesto de Egresos
Clasificación Funcional (Finalidad y Función)
Del 1 de enero al 31 de diciembre de 2019
(Pesos)




Concepto	Egresos					Subejercicio 6 = (3 - 4)
	Aprobado	Ampliaciones/ (Reducciones)	Modificado	Devengado	Pagado	
	1	2	3 = (1 + 2)	4	5	
Gobierno	-	-	-	-	-	-
Legislación	-	-	-	-	-	-
Justicia	-	-	-	-	-	-
Coordinación de la Política de Gobierno	-	-	-	-	-	-
Relaciones Exteriores	-	-	-	-	-	-
Asuntos Financieros y Hacendarios	-	-	-	-	-	-
Seguridad Nacional	-	-	-	-	-	-
Asuntos de Orden Público y de Seguridad Interior	-	-	-	-	-	-
Otros Servicios Generales	-	-	-	-	-	-
Desarrollo Social	2,944,970,051	41,460,588	2,986,430,639	2,544,404,975	2,384,873,854	442,025,664
Protección Ambiental	-	-	-	-	-	-
Vivienda y Servicios a la Comunidad	-	-	-	-	-	-
Salud	-	-	-	-	-	-
Recreación, Cultura y Otras Manifestaciones Sociales	-	-	-	-	-	-
Educación	2,944,970,051	41,460,588	2,986,430,639	2,544,404,975	2,384,873,854	442,025,664
Protección Social	-	-	-	-	-	-
Otros Asuntos Sociales	-	-	-	-	-	-
Desarrollo Económico	-	-	-	-	-	-
Asuntos Económicos, Comerciales y Laborales en General	-	-	-	-	-	-
Agropecuaria, Silvicultura, Pesca y Caza	-	-	-	-	-	-
Combustibles y Energía	-	-	-	-	-	-
Minería, Manufacturas y Construcción	-	-	-	-	-	-
Transporte	-	-	-	-	-	-
Comunicaciones	-	-	-	-	-	-
Turismo	-	-	-	-	-	-
Ciencia, Tecnología e Innovación	-	-	-	-	-	-
Otras Industrias y Otros Asuntos Económicos	-	-	-	-	-	-
Otras no Clasificadas en Funciones Anteriores	-	-	-	-	-	-
Transacciones de la Deuda Pública / Costo Financiero de la Deuda	-	-	-	-	-	-
Transferencias, Participaciones y Aportaciones entre Diferentes Niveles y Ordenes de Gobierno	-	-	-	-	-	-
Saneamiento del Sistema Financiero	-	-	-	-	-	-
Adeudos de Ejercicios Fiscales Anteriores	-	-	-	-	-	-
Total del Gasto	2,944,970,051	41,460,588	2,986,430,639	2,544,404,975	2,384,873,854	442,025,664


Elaboró



 C.P. EUGENIA RUBIO CORTÉS
 DIRECTORA GENERAL DE ADMINISTRACIÓN

Revisó


 C.P. ANA LILIA GARCÍA GODÍNEZ
 TESORERA GENERAL

Autorizó.


 DR. ÁLVARO ZAMUDIO LARA
 COORDINADOR GENERAL DE PLANEACIÓN Y ADMINISTRACIÓN


 DR. GUSTAVO URQUIZA BELTRÁN
 RECTOR Y REPRESENTANTE LEGAL DE LA UAEM



Cuenta Pública Anual 2019
Universidad Autónoma del Estado de Morelos
Estado Analítico del Ejercicio del Presupuesto de Egresos
Clasificación Económica (por Tipo de Gasto)
Del 1 de enero al 31 de diciembre de 2019
(Pesos)




RECTORÍA
2017-2023

Concepto	Egresos					
	Aprobado 1	Ampliaciones/ (Reducciones) 2	Modificado 3 = (1 + 2)	Devengado 4	Pagado 5	Subejercicio 6 = (3 - 4)
Gasto Corriente	2,047,535,703	38,031,474	2,085,567,177	1,987,620,927	1,830,064,129	97,946,250
Gasto de Capital	52,579,039	4,861,018	57,440,057	22,867,505	22,461,550	34,572,552
Amortización de la Deuda y Disminución de Pasivos	502,478,729	(655,742)	501,822,987	194,446,328	194,446,328	307,376,659
Pensiones y Jubilaciones	342,376,580	(776,162)	341,600,418	339,470,215	337,901,847	2,130,203
Participaciones	-	-	-	-	-	-
Total del Gasto	2,944,970,051	41,460,588	2,986,430,639	2,544,404,975	2,384,873,854	442,025,664

Elaboró

Revisó

Autorizó.


C.P. EUGENIA RUBIO CORTÉS
 DIRECTORA GENERAL DE
 ADMINISTRACIÓN


C.P. ANA LILIA GARCÍA GODÍNEZ
 TESORERA GENERAL


DR. ALVARO ZAMUDIO LARA
 COORDINADOR GENERAL DE PLANEACIÓN Y
 ADMINISTRACIÓN


DR. GUSTAVO URQUIZA BELTRAN
 RECTOR Y REPRESENTANTE LEGAL DE LA UAEM

INFORMACIÓN FINANCIERA PROGRAMÁTICA



Cuenta Pública Anual 2019
 Universidad Autónoma del Estado de Morelos
 Gasto por Categoría Programática
 Del 1 de enero al 31 de diciembre de 2019
 (Pesos)



Concepto	Egresos				Subejercicio
	Aprobado 1	Ampliaciones/ (Reducciones) 2	Modificado 3 = (1 + 2)	Devengado 4	
Programas					
Subsidios: Sector Social y Privado o Ent. Federativas y Municipios					
Sujetos a Reglas de Operación	2,944,970,051	41,460,588	2,986,430,639	2,544,404,975	442,025,664
Otros Subsidios	79,424,451	29,183,676	108,608,127	76,147,352	32,460,775
	2,865,545,600	12,276,912	2,877,822,512	2,468,257,623	409,564,889
Desempeño de las Funciones	-	-	-	-	-
Prestación de Servicios Públicos	-	-	-	-	-
Provisión de Bienes Públicos	-	-	-	-	-
Planeación, Seguimiento y Evaluación de Políticas Públicas	-	-	-	-	-
Promoción y Fomento	-	-	-	-	-
Regulación y Supervisión	-	-	-	-	-
Funciones de las Fuerzas Armadas (Únicamente Gobierno Federal)	-	-	-	-	-
Específicos	-	-	-	-	-
Proyectos de Inversión	-	-	-	-	-
Administrativos y de Apoyo	-	-	-	-	-
Apoyo al Proceso Presupuestario y para Mejorar la Eficiencia Institucional	-	-	-	-	-
Apoyo a la Función Pública y al Mejoramiento de la Gestión	-	-	-	-	-
Operaciones Ajenas	-	-	-	-	-
Compromisos	-	-	-	-	-
Obligaciones de Cumplimiento de Resolución Jurisdiccional	-	-	-	-	-
Desastres Naturales	-	-	-	-	-
Obligaciones	-	-	-	-	-
Pensiones y Jubilaciones	-	-	-	-	-
Aportaciones a la Seguridad Social	-	-	-	-	-
Aportaciones a Fondos de Estabilización	-	-	-	-	-
Aportaciones a Fondos de Inversión y Reestructura de Pensiones	-	-	-	-	-
Programas de Gasto Federalizado (Gobierno Federal)	-	-	-	-	-
Gasto Federalizado	-	-	-	-	-
Participaciones a Entidades Federativas y Municipios	-	-	-	-	-
Costo financiero, deuda o apoyos a deudores y ahorradores de la banca	-	-	-	-	-
Adeudos de ejercicios fiscales anteriores	-	-	-	-	-
Total del Gasto	2,944,970,051	41,460,588	2,986,430,639	2,544,404,975	442,025,664

Elaboró

C.P. EUGENIA RUBIO CORTÉS
 DIRECTORA GENERAL DE
 ADMINISTRACIÓN

Revisó

C.P. ANA LILIA GARCÍA GODÍNEZ
 TESONERA GENERAL

Autorizó.

DR. ÁLVARO ZAMUDIO LARA
 COORDINADOR GENERAL DE PLANEACIÓN Y
 ADMINISTRACIÓN

DR. GUSTAVO URQUIZA BELTRAN
 RECTOR Y REPRESENTANTE LEGAL DE LA UAEM



Cuenta Pública Anual 2019
 Universidad Autónoma del Estado de Morelos
 Indicadores de Postura Fiscal
 Del 1 de enero al 31 de diciembre de 2019
 (Pesos)



Concepto	Estimado	Devengado	Pagado ³
I. Ingresos Presupuestarios (I=1+2)	2,944,970,051	2,364,782,766	2,361,287,653
1. Ingresos del Gobierno de la Entidad Federativa 1	2,944,970,051	2,364,782,766	2,361,287,653
2. Ingresos del Sector Paraestatal 1	-	-	-
II. Egresos Presupuestarios (II=3+4)	2,907,756,355	2,507,191,279	2,347,660,158
3. Egresos del Gobierno de la Entidad Federativa 2	2,907,756,355	2,507,191,279	2,347,660,158
4. Egresos del Sector Paraestatal 2	-	-	-
III. Balance Presupuestario (Superávit o Déficit) (III = I - II)	37,213,696	(142,408,513)	13,627,495

Concepto	Estimado	Devengado	Pagado ³
III. Balance presupuestario (Superávit o Déficit)	37,213,696	(142,408,513)	13,627,495
IV. Intereses, Comisiones y Gastos de la Deuda	33,989,280	25,977,667	25,977,667
V. Balance Primario (Superávit o Déficit) (V= III - IV)	3,224,416	(168,386,180)	(12,350,172)


Concepto	Estimado	Devengado	Pagado ³
A. Financiamiento	-	-	-
B. Amortización de la deuda	37,213,696	37,213,696	37,213,696
C. Endeudamiento ó desendeudamiento (C = A - B)	(37,213,696)	(37,213,696)	(37,213,696)

1 Los Ingresos que se presentan son los ingresos presupuestarios totales sin incluir los ingresos por financiamientos. Los Ingresos del Gobierno de la Entidad Federativa corresponden a los del Poder Ejecutivo, Legislativo Judicial y Autónomos.

2 Los egresos que se presentan son los egresos presupuestarios totales sin incluir los egresos por amortización. Los egresos del Gobierno de la Entidad Federativa corresponden a los del Poder Ejecutivo, Legislativo, Judicial y Órganos Autónomos.

3 Para Ingresos se reportan los ingresos recaudados/ para egresos se reportan los egresos pagados.


Elaboró


 C.P. EUGENIA RUBIO CORTÉS
 DIRECTORA GENERAL DE ADMINISTRACIÓN

Revisó


 C.P. ANA LINA GARCÍA GODÍNEZ
 TESORERA GENERAL

Autorizó.


 DR. GUSTAVO URQUIZA BELTRAN
 RECTOR Y REPRESENTANTE LEGAL DE LA

Programas y Proyectos de Inversión


En 2019 se observó una ampliación del recurso estatal por 54.02 millones de pesos respecto al 2018, lo que significa una ampliación en 9%, y el subsidio federal aumentó 4%, pasando de 1,177.04 millones de pesos en 2018 a 1,230.60 millones de pesos en 2019.

Independientemente del incremento que se menciona en el párrafo anterior, la Universidad continúa en una situación adversa que nos obliga a mantener una política de austeridad, debido a los problemas estructurales por el pago de jubilados y pensionados, horas docencia y prestaciones contractuales no reconocidas, etc., además del impacto de la inflación y los ajustes de precios durante el año, son superior al incremento otorgado.


Adicionalmente a este subsidio ordinario, se reciben apoyos de programas extraordinarios, etiquetados para un fin específico, tales como:

- Programa para el Desarrollo Profesional Docente (PRODEP).
- Programa de Fortalecimiento de la Calidad Educativa (PFCE).
- Fondo de Aportaciones Múltiples (FAM).
- Carrera Docente.
- Apoyos a Centros y Organizaciones de Educación.

Dichos recursos se aplican de conformidad con la normatividad en la materia y sus reglas de operación.




C.P. EUGENIA RUBIO CORTES
DIRECTORA GENERAL DE ADMINISTRACIÓN



C.P. ANA LILIA GARCÍA GODÍNEZ
TESORERA GENERAL

Vo. Bo.



DR. ALVARO ZAMUDIO LARA
COORDINADOR GENERAL DE PLANEACIÓN Y
ADMINISTRACIÓN



DR. GUSTAVO URQUIZA BELTRAN
RECTOR Y REPRESENTANTE LEGAL DE LA UEAM

UNIVERSIDAD AUTÓNOMA DEL ESTADO DE MORELOS

Matriz de Indicadores para Resultados

Datos de Identificación del Programa

Alineación al Plan Nacional de Desarrollo: Deracha a la educación

Programa sectorial de educación *

Plan Estatal de Desarrollo: Garantizar una educación de equidad y calidad y promover oportunidades de aprendizaje que permitan el desarrollo armónico del individuo para integrarse a una sociedad competitiva.

Año: 2019

Objetivo: Consolidar la calidad y la excelencia académica de la Universidad Autónoma del Estado de Morelos.

RESUMEN NARRATIVO	INDICADORES								METAS			PRESUPUESTO (MILES DE PESOS)			PORCENTAJE DEL PERÍODO	
	FRECUENCIA DE LA MEDICIÓN	NIVEL	TIPO	DIMENSIÓN A MEDIR	UNIDAD DE MEDIDA	APROBADA	MODIFICADA	ALCANZADA	ALC / APROS	ALC / MODIF	APROBADO	MODIFICADO	DEVENGADO	DEVENGADO / APROBADO	DEVENGADO / MODIFICADO	
FIN	Contribuir a la consolidación de la calidad y la excelencia académica de la Universidad Autónoma del Estado de Morelos.															
PROPÓSITO	Consolidar la calidad y la excelencia académica de la Universidad Autónoma del Estado de Morelos.															
COMPONENTES	Componente 1	Fortalecimiento de la capacidad y competitividad académica.	Semestral	Componente	Estratégico	Calidad	Porcentaje	100%	100%	97.85%						
	Componente 2	Fortalecimiento de la investigación	Semestral	Componente	Estratégico	Calidad	Porcentaje	100%	100%	85.28%						
	Componente 3	Fomento de la vinculación y la relación por medio de convenios de cooperación	Semestral	Componente	Estratégico	Calidad	Número	100%	100%	100.00%						
	Componente 4	Consolidación de la cobertura educativa en las áreas rurales del estado.	Semestral	Componente	Estratégico	Calidad	Porcentaje	100%	100%	100.00%						
	Componente 5	Tener una administración eficiente y eficaz con altos estándares de calidad, a través de la planeación estratégica, el desarrollo institucional y la consolidación de procesos académicos	Semestral	Componente	Estratégico	Calidad	Porcentaje	100%	100%	100.79%						
	Componente 6	Fomento de la estandarización institucional por medio del fortalecimiento de la movilidad académica	Semestral	Componente	Estratégico	Calidad	Porcentaje	100%	100%	100.00%						
	Componente 7	Fomento de la investigación y producción científica	Semestral	Componente	Estratégico	Calidad	Número	100%	100%	10.00%						
	Componente 8	Promoción de la salud pública, emisión de políticas en materia de salud y seguridad.	Semestral	Componente	Estratégico	Calidad	Número	100%	100%	66.66%						
ACTIVIDADES O PROCESOS DE GESTIÓN Y PRODUCCIÓN DE COMPONENTES	Actividad 1.1	El 100% de las PE de Bases de Datos serán reconstruidos por su calidad y pertinencia	Semestral	Actividad	Estratégico	Calidad	Porcentaje	100%	100%	96.15%						
	Actividad 1.2	El 90% de las PE de nivel superior contemplarán la formación integral en su estructura curricular	Semestral	Componente	Estratégico	Calidad	Porcentaje	90%	90%	100.00%						
	Actividad 1.3	El 91% de las PTC cumplirán con perfil deseado PRODEP	Semestral	Componente	Estratégico	Calidad	Porcentaje	91%	91%	93.30%						
	Actividad 2.1	El 62% de las PTC tendrán reconocimiento SNI en sus directorios	Semestral	Actividad	Estratégico	Calidad	Porcentaje	62%	62%	95.29%						
	Actividad 3.1	Contar con 45 convenios de colaboración con los sectores público, privado y social	Semestral	Actividad	Estratégico	Calidad	Número	100%	100%	100.00%						
	Actividad 4.1	La matrícula de la Facultad y Escuelas de Estudios Superiores de orientación, sur y norte representará el 23% en relación con el total de matrícula de la universidad	Semestral	Actividad	Estratégico	Calidad	Porcentaje	23%	23%	100.00%						
	Actividad 5.1	Contar con 23 procesos administrativos mejorados	Semestral	Actividad	Estratégico	Calidad	Número	100%	100%	100.79%						
	Actividad 6.1	Contar con 24 convenios de cooperación con instituciones y organizaciones nacionales y extranjeras	Semestral	Actividad	Estratégico	Calidad	Número	100%	100%	100.00%						
	Actividad 7.1	Implementar al menos 10 actividades de promoción del estudio continuo	Semestral	Actividad	Estratégico	Calidad	Número	100%	100%	100.00%						
	Actividad 8.1	Contar con seis Unidades Académicas perceptoras de la acreditación	Semestral	Actividad	Estratégico	Calidad	Número	100%	100%	93.33%						
Actividad 8.2	Implementar al menos seis acciones para fortalecer la capacidad de los miembros de la comunidad universitaria	Semestral	Actividad	Estratégico	Calidad	Número	100%	100%	100.00%							

Handwritten signatures and initials in blue ink on the right side of the page.

* Se está a la espera de la presentación del programa sectorial de educación para incluirlo en la MRE 2019

NOMBRE	RESPONSABLE DE AUTORIZAR LA INFORMACIÓN DEL PROGRAMA PRESUPUESTARIO	RESPONSABLE DEL DISEÑO DEL PROGRAMA PRESUPUESTARIO	RESPONSABLE DE VALIDAR LA INFORMACIÓN DEL PROGRAMA PRESUPUESTARIO
CARGO			



FORMATOS DE LEY DE DISCIPLINA FINANCIERA



CONCEPTO	31 de diciembre 2019	31 de diciembre 2018	CONCEPTO	31 de diciembre 2019	31 de diciembre 2018
ACTIVO			PASIVO		
Activo Circulante			Activo Circulante		
Efectivo y Equivalentes	163,138,483	125,463,618	Cuentas por Pagar a Corto Plazo	496,864,740	404,663,649
Efectivo	-	-	Servicios Personales por Pagar a Corto Plazo	73,072,994	54,930,312
Bancos/Tesorería	63,900,342	85,207,460	Proveedores por Pagar a Corto Plazo	53,257,067	83,116,503
Bancos/Dependencias y Otros	-	-	Contratistas por Obras Públicas por Pagar a Corto Plazo	314,198	-
Inversiones Temporales (Hasta 3 meses)	99,238,141	40,256,158	Participaciones y Aportaciones por Pagar a Corto Plazo	-	-
Fondos con Afectación Específica	-	-	Transferencias Otorgadas por Pagar a Corto Plazo	105,400	6,382,137
Depósitos de Fondos de Terceros en Garantía y/o Admón.	-	-	Int., Comisiones y Otros Gastos de la Deuda Púb. por Pagar a Corto Plazo	-	-
Otros Efectivos y Equivalentes	-	-	Retenciones y Contribuciones por Pagar a Corto Plazo	370,115,081	260,234,697
Derechos a Recibir Efectivo o Equivalentes	13,153,619	25,298,149	Otras Cuentas por Pagar a Corto Plazo	-	-
Inversiones Financieras de Corto Plazo	-	-	Documentos por Pagar a Corto Plazo	-	-
Cuentas por Cobrar a Corto Plazo	4,695,928	5,098,241	Documentos Comerciales por Pagar a Corto Plazo	-	-
Deudores Diversos por Cobrar a Corto Plazo	7,964,586	18,880,642	Documentos con Contratistas por Obras Púb. por Pagar a Corto Plazo	-	-
Ingresos por Recuperar a Corto Plazo	379,374	1,144,453	Otros Documentos por Pagar a Corto Plazo	-	-
Deudores por Anticipos de la Tesorería a Corto Plazo	-	-	Porción a Corto Plazo de la Deuda Pública a Largo Plazo	2,862,592	2,862,592
Préstamos Otorgados a Corto Plazo	113,731	174,813	Porción a Corto Plazo de la Deuda Pública	-	-
Otros Derechos a Recibir Efectivo o Equiv. a Corto Plazo	-	-	Porción a Corto Plazo de Arrendamiento Financiero	-	-
Derechos a Recibir Bienes o Servicios	-	-	Títulos y Valores a Corto Plazo	-	-
Ant. a Proveedores por Adq. de Bienes y Prest. de Serv. a Corto Plazo	-	-	Pasivos Diferidos a Corto Plazo	541,353	357,067
Ant. a Proveedores por Adq. de Bienes Inm. y Muebles a Corto Plazo	-	-	Ingresos Cobrados por Adelantado a Corto Plazo	-	-
Ant. a Proveedores por Adq. de Bienes Intangibles a Corto Plazo	-	-	Intereses Cobrados por Adelantado a Corto Plazo	-	-
Anticipo a Contratistas por Obras Públicas a Corto Plazo	-	-	Otros Pasivos Diferidos a Corto Plazo	541,353	357,067
Otros Derechos a Recibir Bienes o Servicios a Corto Plazo	-	-	Fondos y Bienes de Terceros en Garantía y/o Admón. a C. P.	51,025	50,225
Inventarios	-	-	Fondos en Garantía a Corto Plazo	51,025	50,225
Inventario de Mercancías para Venta	-	-	Fondos en Administración a Corto Plazo	-	-
Inventario de Mercancías Terminadas	-	-	Fondos Contingentes a Corto Plazo	-	-
Inventario de Mercancías en Proceso de Elaboración	-	-	Fondos de Fideicomisos, Mandatos y Contratos Análogos a Corto Plazo	-	-
Inventario de Materias Primas, Mat. y Suministros para Producción	-	-	Otros Fondos de Terceros en Garantía y/o Administración a Corto Plazo	-	-
Bienes en Tránsito	-	-	Valores y Bienes en Garantía a Corto Plazo	-	-
Almacenes	-	-	Provisiones a Corto Plazo	-	-
Estimación por Pérdida o Deterioro de Activos Circulantes	(24,497)	(12,980,931)	Provisión para Demandas y Juicios a Corto Plazo	-	-
Est. para Clas. Incobrables por Derechos a Recibir Efectivo o Equiv.	(24,497)	(12,980,931)	Provisión para Contingencias a Corto Plazo	-	-
Estimación por Deterioro de Inventarios	-	-	Otras Provisiones a Corto Plazo	-	-
Otros Activos Circulantes	-	-	Otros Pasivos a Corto Plazo	19,166,099	64,461,078
Valores en Garantía	-	-	Ingresos por Clasificar	31,372	32,728,887
Bienes en Garantía (excluye depósitos de fondos)	-	-	Recaudación por Participar	-	-
Bienes Deriv. de Embargos, Decom., Aseguramientos y Dación en Pago	-	-	Otros Pasivos Circulantes	19,134,727	31,732,191
Adquisición con Fondos de Terceros	-	-			
Total de Activos Circulantes	176,267,605	137,780,836	Total de Pasivos Circulantes	516,623,217	472,394,611

[Handwritten signature]



Universidad Autónoma del Estado de Morelos
Estado de Situación Financiera Detallado - LDF
Al 31 de diciembre de 2018 y al 31 de diciembre de 2019
(Pesos)



RECTORÍA
2017-2023

CONCEPTO	31 de diciembre 2019	31 de diciembre 2018	CONCEPTO	31 de diciembre 2019	31 de diciembre 2018
Activo No Circulante			Pasivo No Circulante		
Inversiones Financieras a Largo Plazo	232,491,078	216,361,581	Cuentas por Pagar a Largo Plazo	-	-
Derechos a Recibir Efectivo o Equivalentes a Largo Plazo	166,880	-	Documentos por Pagar a Largo Plazo	-	-
Bienes Inmuebles, Infraestructura y Const. en Proceso	3,840,709,156	3,834,324,989	Deuda Pública a Largo Plazo	197,328,170	231,679,274
Bienes Muebles	786,212,695	708,980,917	Pasivos Diferidos a Largo Plazo	-	-
Activos Intangibles	19,864,292	18,355,349	Fdos. y Bienes de Terceros en Garantía y/o en Admón. a L.P.	-	-
Depreciación, Deterioro y Amortización Acumulada de Bienes	(475,902,235)	(357,137,767)	Provisiones a Largo Plazo	-	-
Activos Diferidos	10,981,850	6,492,898	Total de Pasivos No Circulantes	197,328,170	231,679,274
Estimación por Pérdida o Deterioro de Activos no Circulantes	-	-	Total del Pasivo	713,951,387	704,073,885
Otros Activos no Circulantes	-	-	HACIENDA PÚBLICA / PATRIMONIO		
Total de Activos No Circulantes	4,414,523,716	4,427,377,967	Hacienda Pública / Patrimonio Contribuido	933,466,413	925,739,304
Total del Activo	4,590,791,321	4,565,158,803	Aportaciones	100,295,294	100,496,337
			Donaciones de Capital	833,171,119	825,242,967
			Actualización de la Hacienda Pública / Patrimonio	-	-
			Hacienda Pública / Patrimonio Generado	2,943,373,521	2,935,345,614
			Resultados del Ejercicio (Ahorro / Desahorro)	(70,092,519)	(97,336,425)
			Resultados de Ejercicios Anteriores	(178,253,415)	(280,796,351)
			Revalúos	2,976,226,108	2,944,522,172
			Reservas	-	-
			Rectificaciones de Resultados de Ejercicios Anteriores	215,493,347	368,956,218
			Exceso o Insuficiencia en la Actualización de la Hacienda Pública / Patrimonio	-	-
			Resultado por Posición Monetaria	-	-
			Resultado por Tenencia de Activos no Monetarios	-	-
			Total Hacienda Pública / Patrimonio	3,876,839,934	3,861,084,918
			Total del Pasivo y Hacienda Pública / Patrimonio	4,590,791,321	4,565,158,803

Bajo protesta de decir verdad declaramos que los Estados Financieros y sus Notas son razonablemente correctos y responsabilidad del emisor.

Denominación de la Deuda Pública y Otros Pasivos	Saldo al 31 de Diciembre de 2018	Disposiciones del Periodo	Amortizaciones del Periodo	Revaluaciones, Reclasificaciones y Otros Ajustes	Saldo Final del Periodo	Pago de Intereses del Periodo	Pago de Comisiones y demás costos asociados durante el Periodo
Deuda Pública	234,541,866	-	37,213,696	-	197,328,170	25,977,667	-
Corto Plazo	2,862,592	-	37,213,696	34,351,104	-	25,977,667	-
Instituciones de Crédito	2,862,592	-	37,213,696	34,351,104	-	25,977,667	-
Títulos y Valores	-	-	-	-	-	-	-
Arrendamientos Financieros	-	-	-	-	-	-	-
Largo Plazo	231,679,274	-	-	(34,351,104)	197,328,170	-	-
Instituciones de Crédito	231,679,274	-	-	(34,351,104)	197,328,170	-	-
Títulos y Valores	-	-	-	-	-	-	-
Arrendamientos Financieros	-	-	-	-	-	-	-
Otros Pasivos	469,532,019	-	-	-	516,623,217	-	-
Total de la Deuda Pública y Otros Pasivos	704,073,885	-	-	-	713,951,387	-	-
Deuda Contingente¹ (Informativa)							
Deuda Contingente 1	-	-	-	-	-	-	-
Deuda Contingente 2	-	-	-	-	-	-	-
Deuda Contingente xx	-	-	-	-	-	-	-
Valor de Instrumentos Bono Cupón Cero²							
Instrumento Bono Cupón Cero 1	-	-	-	-	-	-	-
Instrumento Bono Cupón Cero 2	-	-	-	-	-	-	-
Instrumento Bono Cupón Cero 3	-	-	-	-	-	-	-

1 Se refiere a cualquier Financiamiento sin fuente o garantía de pago definida, que sea asumida de manera solidaria o subsidiaria por las Entidades Federativas con sus Municipios, organismos descentralizados y empresas de participación estatal mayoritaria y fideicomisos, locales o municipales, y por los Municipios con sus respectivos organismos descentralizados y empresas de participación municipal mayoritaria.

2 Se refiere al valor del Bono Cupón Cero que respalda el pago de los créditos asociados al mismo (Activo).

Obligaciones a Corto Plazo	Monto Contratado	Plazo Pactado	Tasa de Interés	Comisiones y Costos Relacionados	Tasa Efectiva
Obligaciones a Corto Plazo (Informativo)					
Crédito 1	-	-	-	-	-
Crédito 2	-	-	-	-	-
Crédito xx	-	-	-	-	-

Bajo protesta de decir verdad declaramos que los Estados Financieros y sus Notas son razonablemente correctos y responsabilidad del emisor.



Universidad Autónoma del Estado de Morelos
 Informe Analítico de Obligaciones Diferentes de Financiamientos - LDF
 Del 1 de enero al 31 de diciembre de 2019
 (Pesos)



Denominación de las Obligaciones Diferentes de Financiamiento	Fecha del Contrato	Fecha de inicio de operación del proyecto	Fecha de vencimiento	Monto de la inversión pactado	Plazo pactado	Monto promedio mensual del pago de la contraprestación	Monto promedio mensual del pago correspondiente al pago de inversión	Monto pagado de la inversión al 31 de diciembre de 2019	Monto pagado de la inversión actualizado al 31 de diciembre de 2019	Saldo pendiente por pagar de la inversión al 31 de diciembre de 2019
Asociaciones Público Privadas (APP 's)										
APP 1										
APP 2										
APP 3										
APP xx										
Otros Instrumentos										
Otro Instrumento 1										
Otro Instrumento 2										
Otro Instrumento 3										
Otro Instrumento xx										
Total de Obligaciones Diferentes de Financiamiento										

NO APLICA

Bajo protesta de decir verdad declaramos que los Estados Financieros y sus Notas son razonablemente correctos y responsabilidad del emisor.

Concepto	Estimado / Aprobado	Devengado	Recaudado / Pagado
A. Ingresos Totales (A = A1 + A2 + A3)			
A1. Ingresos de Libre Disposición	2,907,756,355	2,327,567,658	2,324,073,957
A2. Transferencias Federales Etiquetadas	2,865,545,600	2,299,811,281	2,296,317,580
A3. Financiamiento Neto	79,424,451 (37,213,696)	64,970,073 (37,213,696)	64,970,073 (37,213,696)
B. Egresos Presupuestarios (B = B1 + B2)			
B1. Gasto No Etiquetado (sin incluir Amortización de la Deuda Pública)	2,907,756,355	2,470,294,662	2,310,812,237
B2. Gasto Etiquetado (sin incluir Amortización de la Deuda Pública)	2,828,331,904 79,424,451	2,431,043,927 39,250,735	2,273,292,787 37,519,450
C. Remanentes del Ejercicio Anterior (C = C1 + C2)			
C1. Remanentes de Ingresos de Libre Disposición aplicados en el periodo	-	36,896,617	36,847,921
C2. Remanentes de Transferencias Federales Etiquetadas aplicados en el periodo	-	36,896,617	36,847,921
I. Balance Presupuestario (I = A - B + C)	-	(105,830,387)	50,109,641
II. Balance Presupuestario sin Financiamiento Neto (II = I - A3)	37,213,696	(68,616,691)	87,323,337
III. Balance Presupuestario sin Financiamiento Neto y sin Remanentes del Ejercicio Anterior (III = II - C)	37,213,696	(105,513,308)	50,475,416

Concepto	Aprobado	Devengado	Pagado
E. Intereses, Comisiones y Gastos de la Deuda (E = E1 + E2)			
E1. Intereses, Comisiones y Gastos de la Deuda con Gasto No Etiquetado	33,989,280	25,977,667	25,977,667
E2. Intereses, Comisiones y Gastos de la Deuda con Gasto Etiquetado	33,989,280	25,977,667	25,977,667
IV. Balance Primario (IV = III + E)	71,202,976	(79,535,641)	76,453,083

Concepto	Estimado / Aprobado	Devengado	Recaudado / Pagado
F. Financiamiento (F = F1 + F2)			
F1. Financiamiento con Fuente de Pago de Ingresos de Libre Disposición	-	-	-
F2. Financiamiento con Fuente de Pago de Transferencias Federales Etiquetadas	-	-	-
G. Amortización de la Deuda (G = G1 + G2)			
G1. Amortización de la Deuda Pública con Gasto No Etiquetado	37,213,696	37,213,696	37,213,696
G2. Amortización de la Deuda Pública con Gasto Etiquetado	37,213,696	37,213,696	37,213,696
A3. Financiamiento Neto (A3 = F - G)	(37,213,696)	(37,213,696)	(37,213,696)

Concepto	Estimado / Aprobado	Devengado	Recaudado / Pagado
A1. Ingresos de Libre Disposición	2,865,545,600	2,299,811,281	2,296,317,580
A3.1 Financiamiento Neto con Fuente de Pago de Ingresos de Libre Disposición (A3.1 = F1 - G1)	(37,213,696)	(37,213,696)	(37,213,696)
F1. Financiamiento con Fuente de Pago de Ingresos de Libre Disposición	-	-	-
G1. Amortización de la Deuda Pública con Gasto No Etiquetado	37,213,696	37,213,696	37,213,696
B1. Gasto No Etiquetado (sin incluir Amortización de la Deuda Pública)	2,828,331,904	2,431,043,927	2,273,292,787
C1. Remanentes de Ingresos de Libre Disposición aplicados en el periodo	-	-	-
V. Balance Presupuestario de Recursos Disponibles (V = A1 + A3.1 - B1 + C1)	-	(168,446,342)	(14,188,903)
VI. Balance Presupuestario de Recursos Disponibles sin Financiamiento Neto (VI = V - A3.1)	37,213,696	(131,232,646)	23,024,793

Concepto	Estimado / Aprobado	Devengado	Recaudado / Pagado
A2. Transferencias Federales Etiquetadas	79,424,451	64,970,073	64,970,073
A3.2 Financiamiento Neto con Fuente de Pago de Transferencias Federales Etiquetadas (A3.2 = F2 - G2)	-	-	-
F2. Financiamiento con Fuente de Pago de Transferencias Federales Etiquetadas	-	-	-
G2. Amortización de la Deuda Pública con Gasto Etiquetado	-	-	-
B2. Gasto Etiquetado (sin incluir Amortización de la Deuda Pública)	79,424,451	39,250,735	37,519,450
C2. Remanentes de Transferencias Federales Etiquetadas aplicados en el periodo	-	36,896,617	36,847,921
VII. Balance Presupuestario de Recursos Etiquetados (VII = A2 + A3.2 - B2 + C2)	-	62,615,955	64,298,544
VIII. Balance Presupuestario de Recursos Etiquetados sin Financiamiento Neto (VIII = VII - A3.2)	-	62,615,955	64,298,544

Concepto	Ingreso					Diferencia
	Estimado	Ampliaciones/ (Reducciones)	Modificado	Devengado	Recaudado	
Ingresos de Libre Disposición						
<i>Impuestos</i>	-	-	-	-	-	-
<i>Cuotas y Aportaciones de Seguridad Social</i>	-	-	-	-	-	-
<i>Contribuciones de Mejoras</i>	-	-	-	-	-	-
<i>Derechos</i>	-	-	-	-	-	-
<i>Productos</i>	-	-	-	-	-	-
<i>Aprovechamientos</i>	-	-	-	-	-	-
<i>Ingresos por Venta de Bienes y Prestación de Servicios</i>	571,901,478	3,411,991	575,313,469	209,002,902	205,509,201	(366,392,277)
<i>Participaciones</i>	-	-	-	-	-	-
Fondo General de Participaciones	-	-	-	-	-	-
Fondo de Fomento Municipal	-	-	-	-	-	-
Fondo de Fiscalización y Recaudación	-	-	-	-	-	-
Fondo de Compensación	-	-	-	-	-	-
Fondo de Extracción de Hidrocarburos	-	-	-	-	-	-
Impuesto Especial Sobre Producción y Servicios	-	-	-	-	-	-
0.136% de la Recaudación Federal Participable	-	-	-	-	-	-
3.17% Sobre Extracción de Petróleo	-	-	-	-	-	-
Gasolinas y Diésel	-	-	-	-	-	-
Fondo del Impuesto Sobre la Renta	-	-	-	-	-	-
Fondo de Estabilización de los Ingresos de las Ent. Fed.	-	-	-	-	-	-
<i>Incentivos Derivados de la Colaboración Fiscal</i>	-	-	-	-	-	-
Tenencia o Uso de Vehículos	-	-	-	-	-	-
Fondo de Compensación ISAN	-	-	-	-	-	-
Impuesto Sobre Automóviles Nuevos	-	-	-	-	-	-
Fondo de Compensación de Repecos-Intermedios	-	-	-	-	-	-
Otros Incentivos Económicos	-	-	-	-	-	-
<i>Transferencias y Asignaciones</i>	-	-	-	-	-	-
<i>Convenios</i>	2,293,644,122	8,864,921	2,302,509,043	2,090,808,379	2,090,808,379	(202,835,743)
Otros Convenios y Subsidios	2,293,644,122	8,864,921	2,302,509,043	2,090,808,379	2,090,808,379	(202,835,743)
<i>Otros Ingresos de Libre Disposición</i>	-	-	-	-	-	-
Participaciones en Ingresos Locales	-	-	-	-	-	-
Otros Ingresos de Libre Disposición	-	-	-	-	-	-
Total de Ingresos de Libre Disposición	2,865,545,600	12,276,912	2,877,822,512	2,299,811,281	2,296,317,580	(569,228,020)
Ingresos Excedentes de Ingresos de Libre Disposición						
Transferencias Federales Etiquetadas						
<i>Aportaciones</i>	-	-	-	-	-	-
Fondo de Aport. para la Nómina Educativa y Gto. Op.	-	-	-	-	-	-
Fondo de Aportaciones para los Servicios de Salud	-	-	-	-	-	-
Fondo de Aportaciones para la Infraestructura Social	-	-	-	-	-	-
Fondo de Aport. para el Fortalecimiento de los Municipios y de las Demarcaciones Territoriales del Distrito Federal	-	-	-	-	-	-
Fondo de Aportaciones Múltiples	-	-	-	-	-	-
Fondo de Aport. para la Educación Tec. y de Adultos	-	-	-	-	-	-
Fondo de Aportaciones para la Seguridad Pública de los Estados y del Distrito Federal	-	-	-	-	-	-
Fondo de Aportaciones para el Fortalecimiento de las Entidades Federativas	-	-	-	-	-	-
<i>Convenios</i>	-	-	-	-	-	-
Convenios de Protección Social en Salud	-	-	-	-	-	-
Convenios de Descentralización	-	-	-	-	-	-
Convenios de Reasignación	-	-	-	-	-	-
Otros Convenios y Subsidios	-	-	-	-	-	-
<i>Fondos Distintos de Aportaciones</i>	-	-	-	-	-	-
Fondo para Entidades Federativas y Municipios Productores de Hidrocarburos	-	-	-	-	-	-
Fondo Minero	-	-	-	-	-	-
<i>Transferencias, Asignaciones, Subsidios y Subvenciones, y Pensiones y Jubilaciones</i>	-	-	-	-	-	-
<i>Otras Transferencias Federales Etiquetadas</i>	79,424,451	29,183,676	108,608,127	64,970,073	64,970,073	(14,454,378)
Total de Transferencias Federales Etiquetadas	79,424,451	29,183,676	108,608,127	64,970,073	64,970,073	(14,454,378)
Ingresos Derivados de Financiamientos						
<i>Ingresos Derivados de Financiamientos</i>	-	-	-	-	-	-
Total de Ingresos	2,944,970,051	41,460,588	2,986,430,639	2,364,781,354	2,361,287,653	(583,682,398)
Datos Informativos						
1. Ingresos Derivados de Financiamientos con Fuente de Pago de Ingresos de Libre Disposición	-	-	-	-	-	-
2. Ingresos Derivados de Financiamientos con Fuente de Pago de Transferencias Federales Etiquetadas	-	-	-	-	-	-
3. Ingresos Derivados de Financiamientos	-	-	-	-	-	-



UNIVERSIDAD AUTÓNOMA DEL
ESTADO DE MORELOS

Cuenta Pública Anual 2019
Universidad Autónoma del Estado de Morelos
Estado Analítico del Ejercicio del Presupuesto de Egresos Detallado - LDF
Clasificación por Objeto del Gasto (Capítulo y Concepto)
Del 1 de enero al 31 de diciembre de 2019
(Pesos)



RECTORÍA
2017-2023

Concepto	Egresos					Subejercicio
	Aprobado	Ampliaciones / (Reducciones)	Modificado	Devengado	Pagado	
Gasto No Etiquetado	2,865,545,600	12,276,912	2,877,822,512	2,468,257,623	2,310,506,483	409,564,889
Servicios Personales	1,770,219,932	60,846,931	1,831,066,863	1,780,040,341	1,626,564,917	51,026,522
Remuneraciones al Personal de Carácter Permanente	469,728,868	221,420,686	691,149,554	684,992,571	684,990,607	6,156,983
Remuneraciones al Personal de Carácter Transitorio	9,046,004	(3,441,401)	5,604,603	5,604,603	5,604,603	-
Remuneraciones Adicionales y Especiales	428,939,108	(39,867,899)	389,071,209	382,819,709	348,898,647	6,251,500
Seguridad Social	304,048,066	(55,881,676)	248,166,390	248,161,584	154,050,353	4,806
Otras Prestaciones Sociales y Económicas	444,264,278	(61,079,827)	383,184,451	354,925,255	336,101,354	28,259,196
Previsiones	16,113,000	5,137,793	21,250,793	15,250,794	15,250,793	5,999,999
Pago de Estímulos a Servidores Públicos	98,080,608	(5,440,745)	92,639,863	88,285,825	81,668,560	4,354,038
Materiales y Suministros	43,947,844	(5,050,399)	38,897,445	26,607,829	26,428,034	12,289,616
Materiales de Admón., Emisión de Doctos. y Art. Oficiales	16,571,905	(2,314,896)	14,257,009	10,726,319	10,660,195	3,530,690
Alimentos y Utensilios	6,794,754	(906,886)	5,887,868	3,589,341	3,579,357	2,298,527
Materias Primas y Materiales de Prod. y Comercialización	1,500	4,755	6,255	6,255	6,255	-
Materiales y Artículos de Construcción y de Reparación	5,266,778	880,167	6,146,945	4,554,400	4,476,912	1,592,545
Productos Químicos, Farmacéuticos y de Laboratorio	3,549,738	66,623	3,616,361	1,934,665	1,933,135	1,681,696
Combustibles, Lubricantes y Aditivos	4,315,527	(383,992)	3,931,535	3,241,757	3,235,857	689,778
Vestuario, Blancos, Prendas de Protección y Art. Deportivos	3,537,881	(2,365,252)	1,172,629	597,507	586,027	575,122
Materiales y Suministros Para Seguridad	-	-	-	-	-	-
Herramientas, Refacciones y Accesorios Menores	3,909,761	(30,918)	3,878,843	1,957,585	1,950,296	1,921,258
Servicios Generales	177,503,269	(27,045,262)	150,458,007	128,012,582	125,843,749	22,445,425
Servicios Básicos	45,176,600	(4,096,784)	41,079,816	40,910,172	40,909,912	169,644
Servicios de Arrendamiento	9,919,852	(2,709,048)	7,210,804	6,133,867	6,133,867	1,076,937
Servicios Profesionales, Científicos, Técnicos y Otros Serv.	64,995,333	(17,464,172)	47,531,161	43,172,230	42,832,543	4,358,931
Servicios Financieros, Bancarios y Comerciales	5,064,396	4,255,436	9,319,832	9,299,040	9,299,040	20,792
Servicios de Instalación, Reparación, Mantto. y Conservación	23,386,408	(13,736,038)	9,650,370	5,366,641	5,106,352	4,283,729
Servicios de Comunicación Social y Publicidad	1,505,576	(630,160)	875,416	875,416	875,416	-
Servicios de Traslado y Viáticos	13,874,090	(1,985,110)	11,888,980	2,961,516	2,941,879	8,927,464
Servicios Oficiales	3,672,412	(282,481)	3,389,931	554,882	554,544	2,835,049
Otros Servicios Generales	9,908,602	9,603,095	19,511,697	18,738,818	17,190,196	772,879
Transferencias, Asignaciones, Subsidios y Otras Ayudas	336,888,520	(1,781,221)	335,107,299	333,810,891	332,260,874	1,296,408
Transferencias Internas y Asignaciones al Sector Público	-	-	-	-	-	-
Transferencias al Resto del Sector Público	-	-	-	-	-	-
Subsidios y Subvenciones	-	-	-	-	-	-
Ayudas Sociales	1,875,001	1,430,281	3,305,282	2,075,518	2,075,518	1,229,764
Pensiones y Jubilaciones	335,013,519	(3,211,502)	331,802,017	331,735,373	330,185,356	66,644
Transferencias a Fideicomisos, Mandatos y Otros Análogos	-	-	-	-	-	-
Transferencias a la Seguridad Social	-	-	-	-	-	-
Donativos	-	-	-	-	-	-
Transferencias al Exterior	-	-	-	-	-	-
Bienes Muebles, Inmuebles e Intangibles	33,354,306	(16,037,395)	17,316,911	4,221,457	4,188,225	13,095,454
Mobiliario y Equipo de Administración	13,309,381	(5,401,560)	7,907,821	2,257,815	2,224,583	5,650,006
Mobiliario y Equipo Educativo y Recreativo	8,507,704	(5,361,833)	3,145,871	539,830	539,829	2,606,041
Equipo e Instrumental Médico y de Laboratorio	7,766,013	(5,452,199)	2,313,814	885,875	885,876	1,427,939
Vehículos y Equipo de Transporte	-	-	-	-	-	-
Equipo de Defensa y Seguridad	-	-	-	-	-	-
Maquinaria, Otros Equipos y Herramientas	2,739,204	178,197	2,917,401	535,039	535,039	2,382,362
Activos Biológicos	-	-	-	-	-	-
Bienes Inmuebles	-	-	-	-	-	-
Activos Intangibles	1,032,004	-	1,032,004	2,898	2,898	1,029,106
Inversión Pública	1,153,000	2,000,000	3,153,000	1,118,195	774,356	2,034,805
Obra Pública en Bienes de Dominio Público	-	-	-	-	-	-
Obra Pública en Bienes Propios	1,153,000	2,000,000	3,153,000	1,118,195	774,356	2,034,805
Proyectos Productivos y Acciones de Fomento	-	-	-	-	-	-
Inversiones Financieras y Otras Provisiones	-	-	-	-	-	-
Inversiones Para el Fomento de Actividades Productivas	-	-	-	-	-	-
Acciones y Participaciones de Capital	-	-	-	-	-	-
Compra de Títulos y Valores	-	-	-	-	-	-
Concesión de Préstamos	-	-	-	-	-	-
Inversiones en Fideicomisos, Mandatos y Otros Análogos	-	-	-	-	-	-
Fideicomiso de Desastres Naturales (Informativo)	-	-	-	-	-	-
Otras Inversiones Financieras	-	-	-	-	-	-
Provisiones para Contingencias y Otras Erogaciones Especiales	-	-	-	-	-	-
Participaciones y Aportaciones	-	-	-	-	-	-
Participaciones	-	-	-	-	-	-
Aportaciones	-	-	-	-	-	-
Convenios	-	-	-	-	-	-
Deuda Pública	502,478,729	(655,742)	501,822,987	194,446,328	194,446,328	307,376,659
Amortización de la Deuda Pública	37,213,696	-	37,213,696	37,213,696	37,213,696	-
Intereses de la Deuda Pública	33,800,000	-	33,800,000	25,977,667	25,977,667	7,822,333
Comisiones de la Deuda Pública	-	-	-	-	-	-
Gastos de la Deuda Pública	189,280	-	189,280	-	-	189,280
Costo por Coberturas	-	-	-	-	-	-
Apoyos Financieros	-	-	-	-	-	-
Adeudos de Ejercicios Fiscales Anteriores (Adefas)	431,275,753	(655,742)	430,620,011	131,254,965	131,254,965	299,365,046



Cuenta Pública Anual 2019
 Universidad Autónoma del Estado de Morelos
 Estado Analítico del Ejercicio del Presupuesto de Egresos Detallado - LDF
 Clasificación por Objeto del Gasto (Capítulo y Concepto)
 Del 1 de enero al 31 de diciembre de 2019
 (Pesos)

UA
EM
RECTORÍA
2017-2023

Concepto	Egresos					
	Aprobado	Ampliaciones / (Reducciones)	Modificado	Devengado	Pagado	Subejercicio
Gasto Etiquetado	79,424,451	29,183,676	108,608,127	76,147,352	74,367,371	32,460,775
Servicios Personales	10,518,860	4,572,605	15,091,465	11,683,853	9,953,326	3,407,612
Remuneraciones al Personal de Carácter Permanente	-	-	-	-	-	-
Remuneraciones al Personal de Carácter Transitorio	-	-	-	-	-	-
Remuneraciones Adicionales y Especiales	38,860	406,853	445,713	406,853	406,853	38,860
Seguridad Social	-	-	-	-	-	-
Otras Prestaciones Sociales y Económicas	-	-	-	-	-	-
Previsiones	-	-	-	-	-	-
Pago de Estímulos a Servidores Públicos	10,480,000	4,165,752	14,645,752	11,277,000	9,546,473	3,368,752
Materiales y Suministros	8,965,224	2,035,493	11,000,717	5,653,539	5,651,320	5,347,178
Materiales de Admón., Emisión de Doctos. y Art. Oficiales	4,173,941	699,395	4,873,336	2,287,991	2,287,234	2,585,345
Alimentos y Utensilios	226,650	193,165	419,815	308,715	308,715	111,100
Materias Primas y Materiales de Prod. y Comercialización	-	-	-	-	-	-
Materiales y Artículos de Construcción y de Reparación	455,628	459,587	915,215	293,215	293,215	622,000
Productos Químicos, Farmacéuticos y de Laboratorio	2,845,085	497,866	3,342,951	2,179,962	2,179,962	1,162,989
Combustibles, Lubricantes y Aditivos	393,266	78,439	471,705	128,317	128,317	343,388
Vestuario, Blancos, Prendas de Protección y Art. Deportivos	244,218	85,841	330,059	159,896	159,896	170,163
Materiales y Suministros Para Seguridad	-	-	-	-	-	-
Herramientas, Refacciones y Accesorios Menores	626,436	21,200	647,636	295,443	293,981	352,193
Servicios Generales	36,380,574	2,672,106	39,052,680	35,622,783	35,622,783	3,429,897
Servicios Básicos	5,000	293	5,293	293	293	5,000
Servicios de Arrendamiento	691,635	(95,649)	595,986	448,175	448,175	147,811
Servicios Profesionales, Científicos, Técnicos y Otros Serv.	3,693,244	941,763	4,635,007	3,579,513	3,579,513	1,055,494
Servicios Financieros, Bancarios y Comerciales	-	-	-	-	-	-
Servicios de Instalación, Reparación, Mantto. y Conservación	27,099,886	691,168	27,791,054	27,433,915	27,433,915	357,139
Servicios de Comunicación Social y Publicidad	-	-	-	-	-	-
Servicios de Traslado y Viáticos	4,098,072	985,221	5,083,293	3,780,109	3,780,109	1,303,184
Servicios Oficiales	622,737	149,310	772,047	369,368	369,368	402,679
Otros Servicios Generales	170,000	-	170,000	11,410	11,410	158,590
Transferencias, Asignaciones, Subsidios y Otras Ayudas	5,488,060	1,005,059	6,493,119	5,659,324	5,640,973	833,795
Transferencias Internas y Asignaciones al Sector Público	-	-	-	-	-	-
Transferencias al Resto del Sector Público	-	-	-	-	-	-
Subsidios y Subvenciones	-	-	-	-	-	-
Ayudas Sociales	5,488,060	1,005,059	6,493,119	5,659,324	5,640,973	833,795
Pensiones y Jubilaciones	-	-	-	-	-	-
Transferencias a Fideicomisos, Mandatos y Otros Análogos	-	-	-	-	-	-
Transferencias a la Seguridad Social	-	-	-	-	-	-
Donativos	-	-	-	-	-	-
Transferencias al Exterior	-	-	-	-	-	-
Bienes Muebles, Inmuebles e Intangibles	18,071,733	1,345,174	19,416,907	12,261,881	12,232,997	7,155,026
Mobiliario y Equipo de Administración	6,256,499	3,136,248	9,392,747	7,072,095	7,064,785	2,320,652
Mobiliario y Equipo Educativo y Recreativo	3,859,793	(154,227)	3,705,566	2,589,232	2,589,232	1,116,334
Equipo e Instrumental Médico y de Laboratorio	5,580,846	(2,182,380)	3,398,466	1,758,619	1,737,045	1,639,847
Vehículos y Equipo de Transporte	-	-	-	-	-	-
Equipo de Defensa y Seguridad	-	-	-	-	-	-
Maquinaria, Otros Equipos y Herramientas	1,153,177	941,911	2,095,088	572,519	572,519	1,522,569
Activos Biológicos	-	-	-	-	-	-
Bienes Inmuebles	-	-	-	-	-	-
Activos Intangibles	1,221,418	(396,378)	825,040	269,416	269,416	555,624
Inversión Pública	-	17,553,239	17,553,239	5,265,972	5,265,972	12,287,267
Obra Pública en Bienes de Dominio Público	-	-	-	-	-	-
Obra Pública en Bienes Propios	-	17,553,239	17,553,239	5,265,972	5,265,972	12,287,267
Proyectos Productivos y Acciones de Fomento	-	-	-	-	-	-
Inversiones Financieras y Otras Provisiones	-	-	-	-	-	-
Inversiones Para el Fomento de Actividades Productivas	-	-	-	-	-	-
Acciones y Participaciones de Capital	-	-	-	-	-	-
Compra de Títulos y Valores	-	-	-	-	-	-
Concesión de Préstamos	-	-	-	-	-	-
Inversiones en Fideicomisos, Mandatos y Otros Análogos	-	-	-	-	-	-
Fideicomiso de Desastres Naturales (Informativo)	-	-	-	-	-	-
Otras Inversiones Financieras	-	-	-	-	-	-
Provisiones para Contingencias y Otras Erogaciones Especiales	-	-	-	-	-	-
Participaciones y Aportaciones	-	-	-	-	-	-
Participaciones	-	-	-	-	-	-
Aportaciones	-	-	-	-	-	-
Convenios	-	-	-	-	-	-
Deuda Pública	-	-	-	-	-	-
Amortización de la Deuda Pública	-	-	-	-	-	-
Intereses de la Deuda Pública	-	-	-	-	-	-
Comisiones de la Deuda Pública	-	-	-	-	-	-
Gastos de la Deuda Pública	-	-	-	-	-	-
Costo por Coberturas	-	-	-	-	-	-
Apoyos Financieros	-	-	-	-	-	-
Adeudos de Ejercicios Fiscales Anteriores (Adefas)	-	-	-	-	-	-
Total de Egresos	2,944,970,051	41,460,588	2,986,430,639	2,544,404,975	2,384,873,854	442,025,664

Handwritten signatures and initials in blue ink on the right margin of the table.



Cuenta Pública Anual 2019
Universidad Autónoma del Estado de Morelos
Estado Analítico del Ejercicio del Presupuesto de Egresos Detallado - LDF
Clasificación Administrativa
Del 1 de enero al 31 de diciembre de 2019
(Pesos)



Concepto	Egresos					Subejercicio
	Aprobado	Ampliaciones/ (Reducciones)	Modificado	Devengado	Pagado	
Gasto No Etiquetado	2,865,545,600	12,276,912	2,877,822,512	2,468,257,623	2,310,506,483	409,564,889
Jefatura de la Oficina de la Gobernatura del Estado	-	-	-	-	-	-
Secretaría de Gobierno	-	-	-	-	-	-
Secretaría de Hacienda	-	-	-	-	-	-
Secretaría de Desarrollo Económico y del Trabajo	-	-	-	-	-	-
Secretaría de Desarrollo Agropecuario	-	-	-	-	-	-
Secretaría de Obras Públicas	-	-	-	-	-	-
Secretaría de Educación	-	-	-	-	-	-
Secretaría de Salud	-	-	-	-	-	-
Secretaría de Administración	-	-	-	-	-	-
Secretaría de la Contraloría	-	-	-	-	-	-
Secretaría de Turismo y Cultura	-	-	-	-	-	-
Secretaría de Desarrollo Social	-	-	-	-	-	-
Secretaría de Desarrollo Sustentable	-	-	-	-	-	-
Secretaría de Movilidad y Transporte	-	-	-	-	-	-
Comisión Estatal de Seguridad Pública	-	-	-	-	-	-
Consejería Jurídica	-	-	-	-	-	-
Gastos Institucionales	-	-	-	-	-	-
Poder Legislativo	-	-	-	-	-	-
Poder Judicial	-	-	-	-	-	-
Organismos Autónomos	2,865,545,600	12,276,912	2,877,822,512	2,468,257,623	2,310,506,483	409,564,889
Entidades Paraestatales y Fideicomisos No Empresariales y No Financieros	-	-	-	-	-	-
Fideicomisos Empresariales No Financieros con Participación Estatal Mayoritaria	-	-	-	-	-	-
Poder Ejecutivo de los Municipios	-	-	-	-	-	-
Gasto Etiquetado	79,424,451	29,183,676	108,608,127	76,147,352	74,367,371	32,460,775
Jefatura de la Oficina de la Gobernatura del Estado	-	-	-	-	-	-
Secretaría de Gobierno	-	-	-	-	-	-
Secretaría de Hacienda	-	-	-	-	-	-
Secretaría de Desarrollo Económico y del Trabajo	-	-	-	-	-	-
Secretaría de Desarrollo Agropecuario	-	-	-	-	-	-
Secretaría de Obras Públicas	-	-	-	-	-	-
Secretaría de Educación	-	-	-	-	-	-
Secretaría de Salud	-	-	-	-	-	-
Secretaría de Administración	-	-	-	-	-	-
Secretaría de la Contraloría	-	-	-	-	-	-
Secretaría de Turismo y Cultura	-	-	-	-	-	-
Secretaría de Desarrollo Social	-	-	-	-	-	-
Secretaría de Desarrollo Sustentable	-	-	-	-	-	-
Secretaría de Movilidad y Transporte	-	-	-	-	-	-
Comisión Estatal de Seguridad Pública	-	-	-	-	-	-
Consejería Jurídica	-	-	-	-	-	-
Gastos Institucionales	-	-	-	-	-	-
Poder Legislativo	-	-	-	-	-	-
Poder Judicial	-	-	-	-	-	-
Organismos Autónomos	79,424,451	29,183,676	108,608,127	76,147,352	74,367,371	32,460,775
Entidades Paraestatales y Fideicomisos No Empresariales y No Financieros	-	-	-	-	-	-
Fideicomisos Empresariales No Financieros con Participación Estatal Mayoritaria	-	-	-	-	-	-
Poder Ejecutivo de los Municipios	-	-	-	-	-	-
Total de Egresos	2,944,970,051	41,460,588	2,986,430,639	2,544,404,975	2,384,873,854	442,025,664



UNIVERSIDAD AUTÓNOMA DEL
ESTADO DE MORELOS

Cuenta Pública Anual 2019
Universidad Autónoma del Estado de Morelos
Estado Analítico del Ejercicio del Presupuesto de Egresos Detallado - LDF
Clasificación de Servicios Personales por Categoría
Del 1 de enero al 31 de diciembre de 2019
(Pesos)



RECTORÍA
2017-2023

Concepto	Egresos					Subejercicio
	Aprobado	Ampliaciones/ (Reducciones)	Modificado	Devengado	Pagado	
Gasto No Etiquetado	1,770,219,932	60,846,938	1,831,066,870	1,780,040,341	1,626,564,917	51,026,529
Personal Administrativo y de Servicio Público	-	-	-	-	-	-
Magisterio	1,770,219,932	60,846,938	1,831,066,870	1,780,040,341	1,626,564,917	51,026,529
Servicios de Salud	-	-	-	-	-	-
Personal Administrativo	-	-	-	-	-	-
Personal Médico, Paramédico y afín	-	-	-	-	-	-
Seguridad Pública	-	-	-	-	-	-
Gastos Asociados a la Implementación de Nuevas Leyes Fed. o Reformas a las Mismas	-	-	-	-	-	-
Nombre del Programa o Ley 1	-	-	-	-	-	-
Nombre del Programa o Ley 2	-	-	-	-	-	-
Sentencias Laborales Definitivas	-	-	-	-	-	-
Gasto Etiquetado	10,518,860	4,572,605	15,091,465	11,683,853	9,953,326	3,407,612
Personal Administrativo y de Servicio Público	-	-	-	-	-	-
Magisterio	10,518,860	4,572,605	15,091,465	11,683,853	9,953,326	3,407,612
Servicios de Salud	-	-	-	-	-	-
Personal Administrativo	-	-	-	-	-	-
Personal Médico, Paramédico y afín	-	-	-	-	-	-
Seguridad Pública	-	-	-	-	-	-
Gastos Asociados a la Implementación de Nuevas Leyes Fed. o Reformas a las Mismas	-	-	-	-	-	-
Nombre del Programa o Ley 1	-	-	-	-	-	-
Nombre del Programa o Ley 2	-	-	-	-	-	-
Sentencias Laborales Definitivas	-	-	-	-	-	-
Total del Gasto en Servicios Personales	1,780,738,792	65,419,543	1,846,158,335	1,791,724,194	1,636,518,243	54,434,141

[Handwritten signatures and initials in blue ink]



UNIVERSIDAD AUTÓNOMA DEL
ESTADO DE MORELOS

Cuenta Pública Anual 2019
Universidad Autónoma del Estado de Morelos
Estado Analítico del Ejercicio del Presupuesto de Egresos Detallado - LDF
Clasificación Funcional (Finalidad y Función)
Del 1 de enero al 31 de diciembre de 2019
(Pesos)

UA
EM
RECTORÍA
2017-2023

Concepto	Egresos					Subejercicio
	Aprobado	Ampliaciones/ (Reducciones)	Modificado	Devengado	Pagado	
Gasto No Etiquetado	2,865,545,600	12,276,912	2,877,822,512	2,468,257,623	2,310,506,483	409,564,889
Gobierno	-	-	-	-	-	-
Legislación	-	-	-	-	-	-
Justicia	-	-	-	-	-	-
Coordinación de la Política de Gobierno	-	-	-	-	-	-
Relaciones Exteriores	-	-	-	-	-	-
Asuntos Financieros y Hacendarios	-	-	-	-	-	-
Seguridad Nacional	-	-	-	-	-	-
Asuntos de Orden Público y de Seguridad Interior	-	-	-	-	-	-
Otros Servicios Generales	-	-	-	-	-	-
Desarrollo Social	2,865,545,600	12,276,912	2,877,822,512	2,468,257,623	2,310,506,483	409,564,889
Protección Ambiental	-	-	-	-	-	-
Vivienda y Servicios a la Comunidad	-	-	-	-	-	-
Salud	-	-	-	-	-	-
Recreación, Cultura y Otras Manifestaciones Sociales	-	-	-	-	-	-
Educación	2,865,545,600	12,276,912	2,877,822,512	2,468,257,623	2,310,506,483	409,564,889
Protección Social	-	-	-	-	-	-
Otros Asuntos Sociales	-	-	-	-	-	-
Desarrollo Económico	-	-	-	-	-	-
Asuntos Económicos, Comerciales y Laborales en Gral.	-	-	-	-	-	-
Agropecuaria, Silvicultura, Pesca y Caza	-	-	-	-	-	-
Combustibles y Energía	-	-	-	-	-	-
Minería, Manufacturas y Construcción	-	-	-	-	-	-
Transporte	-	-	-	-	-	-
Comunicaciones	-	-	-	-	-	-
Turismo	-	-	-	-	-	-
Ciencia, Tecnología e Innovación	-	-	-	-	-	-
Otras Industrias y Otros Asuntos Económicos	-	-	-	-	-	-
Otras no Clasificadas en Funciones Anteriores	-	-	-	-	-	-
Transacciones de la Deuda Pública / Costo Financiero de la Deuda	-	-	-	-	-	-
Transferencias, Participaciones y Aportaciones entre Diferentes Niveles y Ordenes de Gobierno	-	-	-	-	-	-
Saneamiento del Sistema Financiero	-	-	-	-	-	-
Adeudos de Ejercicios Fiscales Anteriores	-	-	-	-	-	-
Gasto Etiquetado	79,424,451	29,183,676	108,608,127	76,147,352	74,367,371	32,460,775
Gobierno	-	-	-	-	-	-
Legislación	-	-	-	-	-	-
Justicia	-	-	-	-	-	-
Coordinación de la Política de Gobierno	-	-	-	-	-	-
Relaciones Exteriores	-	-	-	-	-	-
Asuntos Financieros y Hacendarios	-	-	-	-	-	-
Seguridad Nacional	-	-	-	-	-	-
Asuntos de Orden Público y de Seguridad Interior	-	-	-	-	-	-
Otros Servicios Generales	-	-	-	-	-	-
Desarrollo Social	79,424,451	29,183,676	108,608,127	76,147,352	74,367,371	32,460,775
Protección Ambiental	-	-	-	-	-	-
Vivienda y Servicios a la Comunidad	-	-	-	-	-	-
Salud	-	-	-	-	-	-
Recreación, Cultura y Otras Manifestaciones Sociales	-	-	-	-	-	-
Educación	79,424,451	29,183,676	108,608,127	76,147,352	74,367,371	32,460,775
Protección Social	-	-	-	-	-	-
Otros Asuntos Sociales	-	-	-	-	-	-
Desarrollo Económico	-	-	-	-	-	-
Asuntos Económicos, Comerciales y Laborales en Gral.	-	-	-	-	-	-
Agropecuaria, Silvicultura, Pesca y Caza	-	-	-	-	-	-
Combustibles y Energía	-	-	-	-	-	-
Minería, Manufacturas y Construcción	-	-	-	-	-	-
Transporte	-	-	-	-	-	-
Comunicaciones	-	-	-	-	-	-
Turismo	-	-	-	-	-	-
Ciencia, Tecnología e Innovación	-	-	-	-	-	-
Otras Industrias y Otros Asuntos Económicos	-	-	-	-	-	-
Otras no Clasificadas en Funciones Anteriores	-	-	-	-	-	-
Transacciones de la Deuda Pública / Costo Financiero de la Deuda	-	-	-	-	-	-
Transferencias, Participaciones y Aportaciones entre Diferentes Niveles y Ordenes de Gobierno	-	-	-	-	-	-
Saneamiento del Sistema Financiero	-	-	-	-	-	-
Adeudos de Ejercicios Fiscales Anteriores	-	-	-	-	-	-
Total del Egresos	2,944,970,051	41,460,588	2,986,430,639	2,544,404,975	2,384,873,854	442,025,664

Handwritten signatures and initials in blue ink on the right margin of the table.

ANEXOS



Universidad Autónoma del Estado de Morelos
Relación de Bienes Muebles que Componen su Patrimonio
Al 31 de diciembre de 2019



Código	Descripción del Bien Mueble	Valor en libros
1.2.4.1	1.2.4.1-10-01-00001 MOBILIARIO Y EQUIPO DE OFICINA	31,974,994
1.2.4.1	1.2.4.1-10-02-00001 MOBILIARIO Y EQUIPO DE OFICINA	22,579,471
1.2.4.1	1.2.4.1-20-01-00001 MOBILIARIO Y EQUIPO DE CAFETERÍA	582,200
1.2.4.1	1.2.4.1-20-01-00002 MUEBLES PARA HABITACIÓN	179,665
1.2.4.1	1.2.4.1-20-01-00003 EQUIPO DE COCINA	49,799
1.2.4.1	1.2.4.1-20-01-00004 VARIOS (TOLDOS, TUBULARES, ECT)	174,244
1.2.4.1	1.2.4.1-20-02-00001 MOBILIARIO Y EQUIPO DE CAFETERÍA	173,887
1.2.4.1	1.2.4.1-20-02-00002 MUEBLES PARA HABITACIÓN	36,031
1.2.4.1	1.2.4.1-20-02-00004 VARIOS (TOLDOS, TUBULARES, ETC)	60,244
1.2.4.1	1.2.4.1-30-01-00001 EQUIPO DE PROCESAMIENTO DE DATOS	75,949,579
1.2.4.1	1.2.4.1-30-02-00001 EQUIPO DE PROCESAMIENTO DE DATOS	115,587,843
1.2.4.1	1.2.4.1-90-01-00001 OTROS MOBILIARIOS Y EQUIPOS DE ADMINISTRACION	7,589,746
1.2.4.1	1.2.4.1-90-02-00001 OTROS MOBILIARIOS Y EQUIPOS DE ADMINISTRACION	2,045,656
1.2.4.2	1.2.4.2-10-01-00001 MOBILIARIO Y EQUIPO AUDIOVISUAL Y MICROFILM	17,471,467
1.2.4.2	1.2.4.2-10-02-00001 MOBILIARIO Y EQUIPO AUDIOVISUAL Y MICROFILM	15,042,615
1.2.4.2	1.2.4.2-20-01-00001 EQUIPO DEPORTIVO	4,140,373
1.2.4.2	1.2.4.2-20-02-00001 EQUIPO DEPORTIVO	1,205,052
1.2.4.2	1.2.4.2-30-01-00001 MOBILIARIO Y EQUIPO DE RADIO Y T.V. (camaras y video)	5,133,052
1.2.4.2	1.2.4.2-30-02-00001 MOBILIARIO Y EQUIPO DE RADIO Y T.V. (camaras y video)	6,286,265
1.2.4.2	1.2.4.2-90-01-00001 MOBILIARIO Y EQUIPO ESCOLAR	3,124,447
1.2.4.2	1.2.4.2-90-01-00003 INSTRUMENTOS MUSICALES	190,336
1.2.4.2	1.2.4.2-90-01-00004 MOBILIARIO Y EQUIPO DE BIBLIOTECAS	17,963,865
1.2.4.2	1.2.4.2-90-01-00005 AULAS MOVILES	430,244
1.2.4.2	1.2.4.2-90-02-00001 MOBILIARIO Y EQUIPO ESCOLAR	3,591,588
1.2.4.2	1.2.4.2-90-02-00003 INSTRUMENTOS MUSICALES	1,351,156
1.2.4.2	1.2.4.2-90-02-00004 MOBILIARIO Y EQUIPO DE BIBLIOTECAS	778,345
1.2.4.3	1.2.4.3-10-01-00001 MOBILIARIO Y EQUIPO LAB. CLÍNICAS	111,892,500
1.2.4.3	1.2.4.3-10-02-00001 MOBILIARIO Y EQUIPO LAB. CLÍNICAS	238,697,004
1.2.4.3	1.2.4.3-20-01-00001 INSTRUMENTAL DE LAB. Y CLINICA	401,254
1.2.4.3	1.2.4.3-20-02-00001 INSTRUMENTAL DE LAB. Y CLINICA	534,954
1.2.4.4	1.2.4.4-10-01-00001 EQUIPO DE TRANSPORTE	26,681,525
1.2.4.4	1.2.4.4-10-02-00001 EQUIPO DE TRANSPORTE	784,725

[Handwritten signatures and initials in blue ink]



Universidad Autónoma del Estado de Morelos
Relación de Bienes Muebles que Componen su Patrimonio
Al 31 de diciembre de 2019



Código	Descripción del Bien Mueble	Valor en libros
1.2.4.6	1.2.4.6-10-01-00001 MAQUINARIA Y EQUIPO AGROPECUARIO	675,384
1.2.4.6	1.2.4.6-10-02-00001 MAQUINARIA Y EQUIPO AGROPECUARIO	371,449
1.2.4.6	1.2.4.6-20-01-00001 MAQUINARIA Y EQUIPO INDUSTRIAL	731,256
1.2.4.6	1.2.4.6-20-02-00001 MAQUINARIA Y EQUIPO INDUSTRIAL	724,469
1.2.4.6	1.2.4.6-20-02-00002 EQUIPO DE IMPRENTA	33,350
1.2.4.6	1.2.4.6-40-01-00001 EQUIPO DE REFRIGERACIÓN Y CALEFACCIÓN	7,705,837
1.2.4.6	1.2.4.6-40-02-00001 EQUIPO DE REFRIGERACIÓN Y CALEFACCIÓN	5,909,462
1.2.4.6	1.2.4.6-50-01-00001 EQUIPO DE COMUNICACIONES	13,565,144
1.2.4.6	1.2.4.6-50-02-00001 EQUIPO DE COMUNICACIONES	16,625,239
1.2.4.6	1.2.4.6-60-01-00001 SUB-ESTACIONES ELÉCTRICAS	6,409,555
1.2.4.6	1.2.4.6-60-01-00002 SUBESTACION ELECTRICA COMUN	133,701
1.2.4.6	1.2.4.6-60-02-00001 SUB-ESTACIONES ELÉCTRICAS	5,064,668
1.2.4.6	1.2.4.6-60-02-00002 SUBESTACION ELECTRICA COMUN	1,593,437
1.2.4.6	1.2.4.6-70-01-00001 EQUIPO Y HERRAMIENTAS DIVERSAS	4,719,553
1.2.4.6	1.2.4.6-70-01-00002 EQUIPO DE JARDINERÍA	803,517
1.2.4.6	1.2.4.6-70-02-00001 EQUIPO Y HERRAMIENTAS DIVERSAS	2,624,789
1.2.4.6	1.2.4.6-70-02-00002 EQUIPO DE JARDINERIA	23,100
1.2.4.6	1.2.4.6-90-01-00001 EQUIPO MARINO	142,542
1.2.4.6	1.2.4.6-90-01-00004 OTROS EQUIPOS	2,506,418
1.2.4.6	1.2.4.6-90-02-00001 EQUIPO MARINO	1,301
1.2.4.6	1.2.4.6-90-02-00004 OTROS EQUIPOS	1,112,668
1.2.4.7	1.2.4.7-10-01-00001 ACERVO BIBLIOGRÁFICO	510,992
1.2.4.7	1.2.4.7-10-01-00002 OBRAS DE ARTE	650,585
1.2.4.7	1.2.4.7-10-02-00002 OBRAS DE ARTE	779,153
1.2.4.8	1.2.4.8-10-02-00001 ACTIVOS BIOLÓGICOS PORCINOS	71,000
1.2.4.8	1.2.4.8-10-02-00002 ACTIVOS BIOLÓGICOS OVINOS Y CAPRINOS	40,000

[Handwritten signatures and initials in blue ink]



Universidad Autónoma del Estado de Morelos
Relación de Bienes Inmuebles que Componen su Patrimonio
Al 31 de diciembre de 2019



RECTORÍA
2017-2023

Código	Descripción del bien Inmueble	Valor en libros
1.2.3.1-10-01-00001 (A)	CIUDAD UNIVERSITARIA	1,316,385,896
1.2.3.1-10-01-00004 (C)	LOS BELENES	168,374,602
1.2.3.1-10-01-00005 (D)	BIBLIOTECA CENTRAL MIGUEL SALINAS	11,442,558
1.2.3.1-10-01-00006 (E)	PREPARATORIA No. 1 CUERNAVACA	87,048,335
1.2.3.1-10-01-00007 (F)	PREPARATORIA No. 2 CUERNAVACA	11,813
1.2.3.1-10-01-00008 (G)	PREPARATORIA DE TLALTZAPAN	1,478,467
1.2.3.1-10-01-00009 (H)	PREPARATORIA DE JOJUTLA	135,244
1.2.3.1-10-01-00010 (I)	PREPARATORIA DE PUENTE DE IXTLA	8,077,680
1.2.3.1-10-01-00011 (J)	PREPARATORIA DE CUAUTLA CENTRO	10,843,256
1.2.3.1-10-01-00012 (K)	ESCUELA DE ESTUDIOS SUPERIORES DE JOJUTLA	360,000
1.2.3.1-10-01-00013 (L)	TERRENO CASA CHAMIZAL	2,459,640
1.2.3.1-10-01-00014 (M)	FAC. DE PSICOLOGIA (PICO ORIZABA)	85,362,951
1.2.3.1-10-01-00015 (OO)	"EL JICARERO" JOJUTLA	43,020,435
1.2.3.1-10-01-00016 (O)	ESCUELA DE NUTRICION	42,246,590
1.2.3.1-10-01-00017 (DDD)	TERRENO EJIDO PANCHIMALCO , MPO. JOJUTLA	3,000,000
1.2.3.1-10-01-00018 (Q)	CENTRO CULT MUSEO DE ARTE INDIGENA	9,744,480
1.2.3.1-10-01-00019 (R)	PREPARATORIA ABIERTA CUERNAVACA	25,020,000
1.2.3.1-10-01-00020 (FFF)	TERRENO CHAMIZAL	1,659,660
1.2.3.1-10-01-00021 (JJ)	CENTRO PSICOLOGICO DE DESARROLLO HUMANO	726,189
1.2.3.1-10-01-00023 (U)	FACULTAD DE MEDICINA	160,563,070
1.2.3.1-10-01-00024 (V)	FACULTAD DE ENFERMERIA	48,655,066
1.2.3.1-10-01-00032 (W)	HOTEL CHULAVISTA	42,859,230
1.2.3.1-10-01-00035 (X)	SEDE REGIONAL UNIVERSITARIA YECAPIXTLA	1,347,894
1.2.3.1-10-01-00037 (Y)	CLAUSTRO TEPALCINGO	3,108,011
1.2.3.1-10-01-00038 (Z)	CLAUSTRO ATLATLHUJCAN	3,124,924
1.2.3.1-10-01-00040 (AA)	CLAUSTRO AXOCHIAPAN	9,526,873
1.2.3.1-10-01-00041 (BB)	ESC. DE EST. SUPERIORES DE MAZATEPEC	3,574,769
1.2.3.1-10-01-00042 (CC)	CLAUSTRO TETECALA	12,320,210
1.2.3.1-10-01-00043 (B)	PREPARATORIA DE TRES MARIAS	20,887,518
1.2.3.3-10-01-00001 A-	CONSTRUCCIONES ESPEC CD UNIVERSITARIA	115,041,153
1.2.3.3-10-01-00002 A40-	CENTRO UNIVERSITARIO DE AUTOCCECO	13,987,235
1.2.3.3-10-01-00003 A17-	LOCALES COMERCIALES DE COMIDA	559,072

[Handwritten signatures and initials in blue ink]



Universidad Autónoma del Estado de Morelos
Relación de Bienes Inmuebles que Componen su Patrimonio
Al 31 de diciembre de 2019



Código	Descripción del Bien Inmueble	Valor en libros
1.2.3.3	1.2.3.3-10-01-00005 A3-EDIFICIO CIUDU	5,587,577
1.2.3.3	1.2.3.3-10-01-00006 DD4-SALA DE USOS MULTIPLES	172,714
1.2.3.3	1.2.3.3-10-01-00007 A20-GIMNASIO AUDITORIO	18,730,170
1.2.3.3	1.2.3.3-10-01-00008 A51-AUDITORIO UNIDAD DE CIENCIAS SOCIALES	2,993,793
1.2.3.3	1.2.3.3-10-01-00009 A52-LOCALES COMERCIALES DE UNIDAD BIOMEDICA	2,633,929
1.2.3.3	1.2.3.3-10-01-00010 A50-CAFETERIA CIENCIAS SOCIALES	2,050,692
1.2.3.3	1.2.3.3-10-01-00013 A44-TORRE UNIVERSITARIA	55,835,925
1.2.3.3	1.2.3.3-10-01-00017 I-PREPARATORIA DE PUENTE DE IXTLA	5,795,050
1.2.3.3	1.2.3.3-10-01-00018 A49-CENTRO DE INVESTIGACIONES QUIMICAS	53,451,509
1.2.3.3	1.2.3.3-10-01-00021 T11-PREPARATORIA ABIERTA CUAUTLA	852,365
1.2.3.3	1.2.3.3-10-01-00022 T12-CELE CUAUTLA	730,515
1.2.3.3	1.2.3.3-10-01-00025 A41-EDIFICIO CINCO	10,323,193
1.2.3.3	1.2.3.3-10-01-00026 P1-EDIFICIO EDUCACION PERMANENTE	3,100,000
1.2.3.3	1.2.3.3-10-01-00028 G-UBICACION 9 ESCUELA PREPARATORIA DE TLALTIZAPAN	5,615,269
1.2.3.3	1.2.3.3-10-01-00029 D1-BIBLIOTECA MIGUEL SALINAS Y CELE CENTRO	3,343,946
1.2.3.3	1.2.3.3-10-01-00032 A56-FACULTAD DE PSICOLOGIA	9,687,208
1.2.3.3	1.2.3.3-10-01-00033 A42-CENTRO DE DESARROLLO INFANTIL UNIVERSITARIO	6,939,273
1.2.3.3	1.2.3.3-10-01-00035 U-EDIFICIO FACULTAD DE MEDICINA	78,479,656
1.2.3.3	1.2.3.3-10-01-00037 PP-EDIFICIO COMUNICACION HUMANA	14,674,181
1.2.3.3	1.2.3.3-10-01-00046 E-UBICACION 12 PREPARATORIA No. 1	26,546,716
1.2.3.3	1.2.3.3-10-01-00047 A61-FACULTAD DE FARMACIA	43,430,381
1.2.3.3	1.2.3.3-10-01-00049 V-EDIFICIO ESCUELA ENFERMERIA	18,128,501
1.2.3.3	1.2.3.3-10-01-00050 A14-CENTRO DE INVESTIGACIONES BIOLÓGICAS ((CIB)	6,045,036
1.2.3.3	1.2.3.3-10-01-00053 A5-CENTRO DE LENGUAS EXTRANJERAS, DIRECCIÓN DE	4,873,504
1.2.3.3	1.2.3.3-10-01-00054 I11-ESTACION BIOLÓGICA EL LIMON	5,738,749
1.2.3.3	1.2.3.3-10-01-00055 R-UBICACION 5 PREPARATORIA ABIERTA	3,040,106
1.2.3.3	1.2.3.3-10-01-00057 DD1-EDIFICIO IPRO	5,529,230
1.2.3.3	1.2.3.3-10-01-00060 S-RESTAURACIÓN ESC TEATRO, DANZA Y MUSICA	3,092,861
1.2.3.3	1.2.3.3-10-01-00061 QQ-SEDE REGIONAL JONACATEPEC	16,463,643
1.2.3.3	1.2.3.3-10-01-00062 C-UBICACION 22 UNIDAD PROFESIONAL LOS BELENES	1,128,093
1.2.3.3	1.2.3.3-10-01-00064 KK1-CLAUSTRO MIACATLAN	6,084,485
1.2.3.3	1.2.3.3-10-01-00065 A30-FACULTAD DE FARMACIA	17,937,206

[Handwritten signatures and initials in blue ink]



Universidad Autónoma del Estado de Morelos
Relación de Bienes Inmuebles que Componen su Patrimonio
Al 31 de diciembre de 2019



Código	Descripción del Bien Inmueble	Valor en libros
1.2.3.3	1.2.3.3-10-01-00068 A80-FARMACIA Y CONSULTORIOS	1,977,545
1.2.3.3	1.2.3.3-10-01-00069 DD2-AMPLIACION BIBLIOTECA CAMPUS ORIENTE	427,030
1.2.3.3	1.2.3.3-10-01-00070 A68-OTROS EDIFICIOS (AUDITORIOS Y BODEGAS) OFICINAS	1,285,753
1.2.3.3	1.2.3.3-10-01-00072 A13-AREA ADMINISTRATIVA (UNIDAD BIOMEDICA)	4,474,836
1.2.3.3	1.2.3.3-10-01-00074 RR-EDIFICIO SEDE CIENCIAS SOCIALES CUAUTLA	14,848
1.2.3.3	1.2.3.3-10-01-00075 A28-INSTITUTO DE CIENCIAS DE LA EDUCACION (ICE)	6,707,303
1.2.3.3	1.2.3.3-10-01-00076 A29-INSTITUTO DE CIENCIAS DE LA EDUCACIÓN (ICE)	6,944,909
1.2.3.3	1.2.3.3-10-01-00078 A22-AREA DEPORTIVA	6,637,611
1.2.3.3	1.2.3.3-10-01-00079 A54-BIBLIOTECA CENTRAL	43,343,545
1.2.3.3	1.2.3.3-10-01-00080 HH-CONST. SEDE REG. INIV. ALTOS TOTOLAPAN	3,637,938
1.2.3.3	1.2.3.3-10-01-00082 RR-EDIFICIO FACULTAD DE ESTUDIOS SUPERIORES DE	10,295,481
1.2.3.3	1.2.3.3-10-01-00083 GG-PREPARATORIA MULTIMODAL CUAUTLA	6,697,850
1.2.3.3	1.2.3.3-10-01-00084 J-UBICACION 10 ESCUELA PREPARATORIA DE CUAUTLA	11,199,290
1.2.3.3	1.2.3.3-10-01-00087 A43-FACULTAD DE CIENCIAS	11,788,843
1.2.3.3	1.2.3.3-10-01-00088 OO-UBICACION 27 SEDE REGIONAL UNIVERSITARIA DEL LAGO	37,382,455
1.2.3.3	1.2.3.3-10-01-00091 UU-PARQUE CIENTIFICO Y TECNOLÓGICO	1,894,048
1.2.3.3	1.2.3.3-10-01-00093 A45-AUDITORIO EMILIANO ZAPATA	5,473,328
1.2.3.3	1.2.3.3-10-01-00094 A38-POLIDEPORTIVO N° 2	27,100,558
1.2.3.3	1.2.3.3-10-01-00095 A36-FAC. CIENCIAS QUIMICAS E INGENIERÍA SUR	49,716,273
1.2.3.3	1.2.3.3-10-01-00096 A33-LABORATORIOS DE CIENCIAS	19,904,210
1.2.3.3	1.2.3.3-10-01-00097 A34-AULAS FAC. FARMACIA	2,943,496
1.2.3.3	1.2.3.3-10-01-00099 A37-POLIDEPORTIVO N° 1	35,597,655
1.2.3.3	1.2.3.3-10-01-00102 A23-VESTIDORES - BODEGA	5,684,903
1.2.3.3	1.2.3.3-10-01-00107 EE-SISTEMA ELECTRICO SEDE DEL VOLCAN	328,032
1.2.3.3	1.2.3.3-10-01-00108 W-EDIFICIO HOTEL CHULAVISTA	7,031,862
1.2.3.3	1.2.3.3-10-01-00110 QQ-AULAS DE USOS MULTIPLES SEDE JONAGATEPEC	757,810
1.2.3.3	1.2.3.3-10-01-00111 DD-SUBESTACIÓN ELÉCTRICA IPRO	133,904
1.2.3.3	1.2.3.3-10-01-00113 A59-FACULTAD DE ARTES	22,832,266
1.2.3.3	1.2.3.3-10-01-00114 A57-TORRE DE LABORATORIOS (NUEVO)	62,084,309
1.2.3.3	1.2.3.3-10-01-00116 EE-NORMALIZACION LECTRICA Y CABLEADO ESTRUCT. P/SEDE	657,846
1.2.3.3	1.2.3.3-10-01-00118 A47-CAMPO EXPERIMENTAL	2,208,692
1.2.3.3	1.2.3.3-10-01-00120 EE-INSTALACION TORRE DE TELECOMUNICACIONES TETELA	368,760

[Handwritten signatures and initials in blue ink]



Universidad Autónoma del Estado de Morelos
Relación de Bienes Inmuebles que Componen su Patrimonio
Al 31 de diciembre de 2019



RECTORÍA
2017-2023

Código	Descripción del Bien Inmueble	Valor en libros
1.2.3.3	1.2.3.3-10-01-00121 DD-PUENTE ESTRUCTURAL ESCUELA DE XALOSTOC	201,472
1.2.3.3	1.2.3.3-10-01-00122 A48-Edificio 48 CIICAP	60,428,049
1.2.3.3	1.2.3.3-10-01-00123 BB-Ubicación 29. ESC. DE EST. SUPERIORES DE MAZATEPEC	9,343,822
1.2.3.3	1.2.3.3-10-01-00124 DD14-CASETA ESC EST XALOSTOC	104,738
1.2.3.3	1.2.3.3-10-01-00125 O-ESCUELA DE NUTRICIÓN	30,823,735
1.2.3.3	1.2.3.3-10-01-00126 QQ-INST ELECTRICA JONACATEPEC	136,643
1.2.3.3	1.2.3.3-10-01-00127 A62-EDIFICIO DEL CIBYC	77,314,239
1.2.3.3	1.2.3.3-10-01-00129 EE-CONSTRUCCION MURO-BARDA SEDE REGIONAL DEL	361,778
1.2.3.3	1.2.3.3-10-01-00130 FF-BARDA PERIMETRAL ESCUELA DE TRABAJO SOCIAL SEDE	1,817,950
1.2.3.3	1.2.3.3-10-01-00133 H-PREPA JOJUTLA TECHUMBRE METALICA	441,398
1.2.3.3	1.2.3.3-10-01-00134 A66-ESCUELA DE CIENCIAS DEL DEPORTE (CONSTR. NUEVA)	23,219,673
1.2.3.3	1.2.3.3-10-01-00135 M-UNIDAD DE INV. Y SERV. PSICOLOGICOS (PICO ORIZABA)	9,153,426
1.2.3.3	1.2.3.3-10-01-00136 F-PLANTA TRATAMIENTO PREPARATORIA 2	978,677
1.2.3.3	1.2.3.3-10-01-00138 X-SEDE REGIONAL YECAPIXTLA	12,150,613
1.2.3.3	1.2.3.3-10-01-00139 DD-PLANTA DE TRAT. CISTERNA ESCUELA XALOSTOC	542,310
1.2.3.3	1.2.3.3-10-01-00141 Q1-MUSEO DE ARTE INDIGENA	24,593,697
1.2.3.3	1.2.3.3-10-01-00142 DD6-SALA DE MAESTROS Y CENTRO DE COMPUTO XALOSTOC	684,598
1.2.3.3	1.2.3.3-10-01-00143 Y1-CLAUSTRO TEPALCINGO	21,819,970
1.2.3.3	1.2.3.3-10-01-00144 Z1-CLAUSTRO ATLAHLIUCAN	23,296,392
1.2.3.3	1.2.3.3-10-01-00145 CC1-CLAUSTRO TETECALA	20,092,775
1.2.3.3	1.2.3.3-10-01-00146 AA1-CLAUSTRO AXOCHIAPAN	22,936,313
1.2.3.3	1.2.3.3-10-01-00147 A32-FACULTAD DE HUMANIDADES	13,130,884
1.2.3.3	1.2.3.3-10-01-00153 A4-TALLER MULTIDICLINARIO BÁSICO (TAMULBA)	7,592,505
1.2.3.3	1.2.3.3-10-01-00158 A12-TALLER DE MANTENIMIENTO	837,131
1.2.3.3	1.2.3.3-10-01-00159 A15-LABORATORIO DE OPERACIONES UNITARIAS (LOU)	11,742,152
1.2.3.3	1.2.3.3-10-01-00160 A16- EDIFICIO SINDICAL STAUEM	1,074,819
1.2.3.3	1.2.3.3-10-01-00161 A18 IMPRENTA	1,853,139
1.2.3.3	1.2.3.3-10-01-00162 A19-POSTGRADO ARQUITECTURA, CENTRO MÉDICO	26,656,376
1.2.3.3	1.2.3.3-10-01-00163 A21-FACULTAD DE DERECHO	7,109,023
1.2.3.3	1.2.3.3-10-01-00164 A24-FACULTAD DE DERECHO	3,965,162
1.2.3.3	1.2.3.3-10-01-00165 A25-FACULTAD DE DERECHO	2,488,443
1.2.3.3	1.2.3.3-10-01-00166 A26-FACULTAD DE CONTADURIA ADMINISTRACION E	5,897,789

RP

AS



Universidad Autónoma del Estado de Morelos
Relación de Bienes Inmuebles que Componen su Patrimonio
Al 31 de diciembre de 2019



RECTORÍA
2017-2023

Código	Descripción del Bien Inmueble	Valor en libros
1.2.3.3	1.2.3.3-10-01-00167 A27-FACULTAD DE CONTADURIA ADMINISTRACION E	6,152,830
1.2.3.3	1.2.3.3-10-01-00168 A31-MODULO DE SANITARIOS	651,498
1.2.3.3	1.2.3.3-10-01-00169 A39-PROTECCION CIVIL	191,473
1.2.3.3	1.2.3.3-10-01-00170 A46-BODEGAS GENERALES	2,244,024
1.2.3.3	1.2.3.3-10-01-00171 A53-CAMPO DE CULTIVO EXPERIMENTAL	4,428,144
1.2.3.3	1.2.3.3-10-01-00172 A62-INVERNADERO CIBYC	407,756
1.2.3.3	1.2.3.3-10-01-00173 JJ1-CENTRO PSICOLÓGICO DE DESARROLLO HUMANO	758,718
1.2.3.3	1.2.3.3-10-01-00174 L1-CASA DE ARTES CHAMIZAL	2,821,735
1.2.3.3	1.2.3.3-10-01-00175 B1-PREPARATORIA DE TRES MARIAS	12,486,372
1.2.3.3	1.2.3.3-10-01-00176 A65-EDIFICIO "D" FAC. DE PSICOLOGIA (EDIFICIO NUEVO)	6,366,772
1.2.3.3	1.2.3.3-10-01-00177 A35-FACULTAD DE CIENCIAS QUÍMICAS E INGENIERÍA NORTE	18,867,825
1.2.3.3	1.2.3.3-10-01-00178 A70-FAC PSICOLOGIA Y CENTRO DE INV TRANSDICIPLINAR	68,000
1.2.3.3	1.2.3.3-10-01-00179 A78-ESTACIONAMIENTO DE FUNCIONARIOS DE LA UAEM	116,000
1.2.3.3	1.2.3.3-10-01-00180 A69-FACULTAD DE CONTADURÍA ADMON E INFORMÁTICA	116,000
1.2.3.3	1.2.3.3-10-01-00181 RR-CONSTRUCCIÓN EDIFICIO B FES CUAUTLA	1,400,000
1.2.3.3	1.2.3.3-10-01-00182 A28-AULAS 2° NIVEL EDIFICIO 28 ICE	2,196,182
1.2.3.3	1.2.3.3-10-01-00183 A75-EDIFICIO DINAMICA CELULAR	638,000
1.2.3.3	1.2.3.3-10-01-00184 RR-CONST. EDIFICIO P/AULAS CON 7 ESPACIOS PREPA	7,498,888
1.2.3.3	1.2.3.3-10-01-00185 H-CONST. EDIFICIO DE DOS PLANTAS PREP JOJUTLA	7,498,716
1.2.3.3	1.2.3.3-10-01-00186 F-EDIFICIO NUEVO PREPARATORIA N° 2	5,714,750
1.2.3.3	1.2.3.3-10-01-00187 E-EDIFICIO NUEVO PREPARATORIA N° 1	7,037,810
1.2.3.4	1.2.3.4-50-01-00001 INFRAESTRUCTURA TELECOMUNICACIONES	1,430,668
1.2.3.6	1.2.3.6-10-01-00001 PP-EDIFICIO COMUNICACIÓN HUMANA	105,693
1.2.3.6	1.2.3.6-10-01-00006 A35-OBRA EDIFICIO F.C.Q.E.I.	86,669,666
1.2.3.6	1.2.3.6-10-01-00007 A57-OBRA TORRE DE LABORATORIOS	3,763,177
1.2.3.6	1.2.3.6-10-01-00029 A74-OBRA EDIF. DES DE ARTES	84,854
1.2.3.6	1.2.3.6-10-01-00035 OO-CONST. SEDE REGIONAL LAGO JICARERO	488,644
1.2.3.6	1.2.3.6-10-01-00041 X-SEDE REGIONAL YECAPXTLA	3,732,484
1.2.3.6	1.2.3.6-10-01-00074 A55-CONST. BIBLIOTECA FAC. HUMANIDADES	728,400
1.2.3.6	1.2.3.6-10-01-00090 DD4-CONST. 2 AULAS IPRO	848,340
1.2.3.6	1.2.3.6-10-01-00095 A62-EDIFICIO DEL CYBYC	563,899
1.2.3.6	1.2.3.6-10-01-00099 Y-CLAUSTRO TEPALcingo	610,903

[Handwritten signature]

[Handwritten signature]



Universidad Autónoma del Estado de Morelos
Relación de Bienes Inmuebles que Componen su Patrimonio
Al 31 de diciembre de 2019



RECTORÍA
2017-2023

Código	Descripción del Bien Inmueble	Valor en libros
1.2.3.6	1.2.3.6-10-01-00100 Z-CLAUSTRO ATLATLALHUCAN	6,000
1.2.3.6	1.2.3.6-10-01-00102 KK-CLAUSTRO MIACATLAN	15,435,620
1.2.3.6	1.2.3.6-10-01-00106 C-REHABILITACIÓN DE BELENES	20,200,128
1.2.3.6	1.2.3.6-10-01-00125 RR-EDIFIC "A" ESC CIENCIAS SOCIALES CUAUTLA	10,127,435
1.2.3.6	1.2.3.6-10-01-00126 GG-PREPARATORIA MULTIMODAL CUAUTLA	352,780
1.2.3.6	1.2.3.6-10-01-00131 V-CUBICULOSP OFICINAS INV Y TUTORIAS PLANTA ALTA	144,389
1.2.3.6	1.2.3.6-10-01-00135 W- REHABILITACION Y REMODELACION DEL CENTRO	13,982,993
1.2.3.6	1.2.3.6-10-01-00140 INSTALACION ELECTRICA CIQ	2,392,310
1.2.3.6	1.2.3.6-10-01-00146 OO-PLANTA DE TRATAMIENTO EL JICARERO	625,769
1.2.3.6	1.2.3.6-10-01-00149 A1-CONSTRUCCIÓN DE ESCALERA DE EMERGENCIA PARA	606,637
1.2.3.6	1.2.3.6-10-01-00150 A70-FAC PSICOLOGIA Y CENTRO DE INV TRANSDISCIPLINAR	1,907,040
1.2.3.6	1.2.3.6-10-01-00157 A48A- AMPLIACIÓN DEL CENTRO DE INVESTIGACIONES EN	7,674,581
1.2.3.6	1.2.3.6-10-01-00158 A1-EDIFICIO PRINCIPAL No. 1 CAMPUS CHAMILPA	175,000
1.2.3.6	1.2.3.6-10-01-00159 D1-REHABILITACIÓN Y RESTAURACIÓN DE LA BIBLIOTECA	23,610,368
1.2.3.6	1.2.3.6-10-01-00160 A75-EDIFICIO DE DINÁMICA CELULAR	6,535,605
1.2.3.6	1.2.3.6-10-01-00163 A81-ACONDICIONAMIENTO DEL EDIFICIO DE TALLERES DE	588,711
1.2.3.6	1.2.3.6-10-01-00165 C-CONSTRUCCIÓN DE ESTUDIO DE TELEVISIÓN Y SALAS DE	3,728,913
1.2.3.6	1.2.3.6-10-01-00167 O- CONSTRUCCIÓN DE CAFETERÍA PARA LA FACULTAD DE	355,055
1.2.3.6	1.2.3.6-10-01-00169 H-CONST. EDIFICIO DE DOS PLANTAS PREPARATORIA 4 DE	300,000
1.2.3.6	1.2.3.6-10-01-00172 A78-ESTACIONAMIENTO DE FUNCIONARIOS DE LA UAEM	18,321,152
1.2.3.6	1.2.3.6-10-01-00173 EDIFICIO FACULTAD DE CIENCIAS BIOLÓGICAS	897,320
1.2.3.6	1.2.3.6-10-01-00175 A79- TEATRO AUDITORIO UAEM-UNAM	7,436,611
1.2.3.6	1.2.3.6-10-01-00177 A9- ADECUACIÓN ESPACIOS LABORATORIO ESC. TECNICOS	450,000
1.2.3.6	1.2.3.6-10-01-00178 A43-EDIFICIO CENTRO DE INVESTIGACIÓN EN CIENCIAS	328,280
1.2.3.6	1.2.3.6-10-01-00179 QQ-SISTEMA DE PROTECCIÓN ELÉCTRICA Y SISTEMA PUESTA	261,089
1.2.3.6	1.2.3.6-10-01-00180 ZDA ETAPA PLANTA ALTA LAB. E. E. S. XALOSTOC	2,265,972
1.2.3.6	1.2.3.6-10-01-00181 ZDA ETAPA E. E. S. ATLATLALHUCAN	3,000,000

[Handwritten signature]

