



UNIVERSIDAD AUTÓNOMA DEL
ESTADO DE MORELOS

ESTADOS FINANCIEROS CUENTA PÚBLICA ANUAL 2021

INTRODUCCIÓN

INTRODUCCIÓN

Historia

El ordenamiento legal que da vida a la Universidad Autónoma del Estado de Morelos es la Ley Orgánica que data del 22 de noviembre de 1967, con vigencia hasta el 12 de agosto de 2008, que la definía como un Organismo Descentralizado del Gobierno del Estado de Morelos, encargada de impartir la enseñanza superior, con personalidad jurídica, patrimonio y plena autonomía en su régimen jurídico, económico y administrativo.

A partir del 13 de agosto del 2008, la nueva Ley Orgánica define a la Universidad Autónoma del Estado de Morelos, como un Organismo Público Autónomo del Estado de Morelos, con plenas facultades de gestión y control presupuestal, personalidad jurídica y patrimonio propios, cuyos fines son la prestación de servicios públicos de educación de los tipos media superior y superior, de investigación, de difusión de la cultura y extensión de los servicios.

Desde su creación, la Universidad Autónoma del Estado de Morelos ha participado activamente en el quehacer social y cultural del Estado de Morelos, de donde destaca la importancia de su participación en la construcción, desarrollo, transformación y fortalecimiento del entorno social.

Organización

El Plan Institucional de Desarrollo (PIDE) para el periodo 2017- 2023, aprobado en la sesión ordinaria del Honorable Consejo Universitario de fecha 09 de noviembre de 2018 publicado en el Órgano Informativo Universitario Adolfo Menéndez Samará No. 106, incluye:

Misión: La UAEM es una institución educativa que forma profesionales en los niveles Medio Superior y Superior, que sean competentes para la vida y líderes académicos en investigación, desarrollo y creación. Con ello contribuye a la transformación de la sociedad.

La docencia, la investigación y la extensión se realizan con amplias perspectivas críticas, articuladas con las políticas internas y externas dentro del marco de la excelencia académica. De esta forma, la universidad se constituye en un punto de encuentro de la pluralidad de pensamientos y se asume como protagonista de una sociedad democrática en constante movimiento.



Visión: Para 2023, la UAEM se consolida como una institución de excelencia académica, sustentable, incluyente y segura, reconocida por la calidad de sus egresados, el impacto de su investigación, la vinculación, la difusión de la cultura y la extensión de los servicios, posicionada en los niveles estatal, regional, nacional e internacional, en un mundo interconectado a través de la innovación educativa y la economía del conocimiento.

La universidad se distingue como impulsora del cambio, por la transparencia y calidad de sus procesos sustantivos y adjetivos, la consolidación de sus redes del conocimiento como el recurso de mayor valor para el logro de sus objetivos y por su respuesta a la sociedad, que equilibra el pensamiento global con el actuar localmente.

Panorama financiero

La UAEM recibe para su operación subsidios del Gobierno Federal y del Gobierno Estatal con el objetivo de proporcionar educación de calidad a estudiantes de escasos recursos sin la carga de colegiaturas excesivas que obstaculicen su preparación profesional; sin embargo, en los últimos procesos de admisión e ingreso se han rechazado aspirantes por falta de cupo, ya que, para ello es sumamente necesario mayor aplicación de recursos económicos. Por tal motivo, y en concordancia con diferentes instituciones de educación superior, hemos convocado a las diferentes instancias gubernamentales a destinar mayor capital en la educación; a fin de que en el futuro sea factible dar oportunidad de incorporarse a los estudios de Nivel Medio Superior y Nivel Superior a una matrícula mayor, que es además un compromiso social.

Actualmente la universidad eroga conceptos no contemplados en los subsidios ordinarios ya señalados, algunos de estos conceptos son los pagos de jubilados y pensionados, horas docencia, carrera docente y otras prestaciones contractuales no reconocidas por la SEP; esta situación se agudiza al incluir el incremento de matrícula estudiantil de más del 95.17% suscitado entre los años 2012 al 2017. Es así que se requiere de manera urgente que nuestras autoridades incluyan en los subsidios aquellos conceptos actualmente no contemplados, resultando precisamente en el incremento sustancial de dichos subsidios.

De manera concreta, la situación financiera actual de la UAEM tiene relación directa con un añejo problema de déficit estructural, que no es exclusivo de esta institución y está presente en otras universidades públicas del país. El déficit estructural tiene como componentes un sistema de pensiones y jubilaciones.



prestaciones no reconocidas por la Federación y estímulos al desempeño académico que implican la erogación considerable de recursos.

Desde la segunda mitad del ejercicio 2016 y a la fecha, se trabaja en la gestión ante las autoridades federales y estatales para lograr un adecuado saneamiento y rescate financiero de nuestra Universidad.


Armonización Contable

Después de un largo y minucioso proceso, se seleccionó la plataforma informática para registrar la información con los requerimientos de la armonización contable. En el mes de junio de 2014 se inició el proceso de implementación de dicha plataforma, comenzando con los trabajos de captura, registro y control de las operaciones en el área financiera. El avance ha sido sustancial, tal es el caso que en dicho sistema se realizan los procesos contemplados en la Ley General de Contabilidad Gubernamental y que son regulados por el Consejo Nacional de Armonización Contable; adicionalmente, las incidencias en la operación del sistema y en la emisión de la información financiera que dispone el CONAC son cada día menores.

Durante el periodo de implementación se han realizado mesas de trabajo muy efectivas con los auditores externos, quienes como parte de sus procedimientos han verificado la operatividad del sistema y la razonabilidad sobre la presentación de los estados financieros con base en los requerimientos del CONAC. Situación que puede constatarse en los dictámenes de la cuenta pública de los ejercicios 2014, 2015, 2016, 2017, 2018, 2019 y 2020.

Transparencia y rendición de cuentas

En cumplimiento a los artículos 46 y 47 de la Ley General de Contabilidad Gubernamental, así como a los lineamientos establecidos por el Consejo Nacional de Armonización Contable, la Ley de Disciplina Financiera de las Entidades Federativas y los Municipios y la normatividad en general que resulte aplicable, la Universidad Autónoma del Estado de Morelos (UAEM) emite su Información Financiera Contable, Presupuestal, Programática y de Disciplina Financiera, e Indicadores de Postura Fiscal; ordenamiento que formaliza el compromiso adoptado por la UAEM en materia de transparencia y rendición de cuentas con los diversos entes y usuarios fiscalizadores, directivos universitarios y la sociedad en general.



Informe de los Auditores Independientes

**Al Honorable Consejo Universitario de la
Universidad Autónoma del Estado de Morelos**

Opinión

Hemos auditado los estados financieros de la **Universidad Autónoma del Estado de Morelos (la Universidad)**, que comprenden los estados de situación financiera, estados analíticos del activo, estados analíticos de la deuda y otros pasivos al 31 de diciembre de 2021 y 2020, los estados de actividades, de variaciones en la hacienda pública, de cambios en la situación financiera, de flujos de efectivo, informes sobre pasivos contingentes, estados analíticos de ingresos, estados analíticos del ejercicio del presupuesto de egresos, endeudamiento neto, intereses de la deuda, gasto por categoría programática, indicadores para resultados y proyectos de inversión, correspondientes a los años terminados en esas fechas, así como un resumen de las políticas contables significativas y otra información explicativa.

En nuestra opinión, los Estados e Informes Financieros Contables, Presupuestarios y Programáticos adjuntos, presentan fielmente en todos los aspectos materiales, la situación financiera de la **Universidad Autónoma del Estado de Morelos** al 31 de diciembre de 2021 y 2020, así como sus resultados y flujos de efectivo correspondientes a los ejercicios terminados en dichas fechas, de conformidad con las disposiciones en materia de información financiera que se indican en las notas "Bases de preparación de los estados financieros" y "Políticas de contabilidad significativas", a los estados financieros que se acompañan y que están establecidas en la Ley General de Contabilidad Gubernamental (LGCG) y en las Normas y Metodología para la Emisión de la Información Financiera y Estructura de los Estados Financieros Básicos del Ente Público y Características de sus Notas, emitidas por el Consejo Nacional de Armonización Contable (CONAC) y demás requerimientos legales, y reglamentarios aplicables.

Fundamento de la opinión

Hemos llevado a cabo nuestra auditoría de conformidad con las Normas Internacionales de Auditoría (NIA), que son consistentes con las Normas Internacionales de Auditoría de la Organización Internacional de las Entidades Fiscalizadoras Superiores (INTOSAI, por sus siglas en inglés) y con los principios fundamentales de las Normas Profesionales de Auditoría del Sistema Nacional de Fiscalización. Nuestras responsabilidades, de acuerdo con estas normas, se describen con más detalle en la sección

“Responsabilidades del auditor para la auditoría de los estados financieros” de nuestro informe. Somos independientes de **la Universidad** de conformidad con el Código de Ética Profesional del Instituto Mexicano de Contadores Públicos, A. C. (Código de Ética Profesional), junto con los requerimientos de ética que son aplicables a nuestras auditorías de los estados financieros en México, y hemos cumplido con las demás responsabilidades de ética de conformidad con esos requerimientos. Consideramos que la evidencia de auditoría que hemos obtenido proporciona una base suficiente y adecuada para nuestra opinión.

Párrafos de énfasis

Bases de preparación contable y utilización de este informe

Llamamos la atención sobre las notas a los estados financieros adjuntos “Bases de preparación de los estados financieros” y “Políticas de contabilidad significativas”, en las que se describen las bases contables utilizadas para la preparación de estos. Los estados financieros fueron preparados de acuerdo con las necesidades de control e información financiera de la Administración, para cumplir con los requerimientos normativos gubernamentales a que está sujeta **la Universidad** y para ser integrados en las Cuentas Públicas Anuales por los ejercicios terminados el 31 de diciembre de 2021 y 2020, los cuales están presentados en los formatos que para tal efecto fueron establecidos por el Consejo Nacional de Armonización Contable; consecuentemente, éstos pueden no ser apropiados para otra finalidad. Nuestra opinión no se modifica por esta cuestión.

Entidad en funcionamiento

La Universidad ha venido generando importantes desahorros en los últimos cuatro ejercicios 2020, 2019, 2018 y 2017 por \$15,281,628, \$70,092,519, \$97,336,425, y \$257,512,679, respectivamente; y al 31 de diciembre de dichos ejercicios ha registrado pasivos por \$925,982,062, \$713,951,387, \$704,073,885 y \$846,963,709, respectivamente, mismos que exceden a su efectivo disponible; adicionalmente, mantiene compromisos contractuales laborales que no se encuentran cubiertos por el convenio de apoyo financiero del subsidio federal ordinario, principal recurso que **la Universidad** utiliza para hacerle frente a sus compromisos laborales. Así mismo, por los periodos comprendidos del 01 de enero al 31 de diciembre de 2020 y 2019, **la Universidad** ha generado Balances Presupuestarios negativos, bajo el momento del devengado, por \$53,387,308 y \$105,830,387, respectivamente.

La Universidad durante el ejercicio 2021 generó un ahorro por la cantidad de \$20,079,009, esto derivado de la aplicación de la continuidad del “Acuerdo por el que se establecen las reglas del programa de austeridad y racionalidad costado de los recursos en **la Universidad Autónoma del Estado de Morelos**”, cuyas disposiciones son de observancia



general y obligatoria para todas las autoridades, dependencias administrativas, unidades académicas, dependencias académico administrativas e instancias que integran la estructura organizacional de **la Universidad**; el cual entró en vigor a partir del mes de enero de 2021, según consta en su publicación dentro del Órgano Informativo Universitario “Adolfo Menéndez Samará” número 117. **La Universidad** mantiene pasivos superiores al efectivo disponible por \$847,524,890, mismos que disminuyeron en un 8% con relación al pasivo del 31 de diciembre de 2020, así mismo, obtuvo un balance presupuestario negativo bajo el momento del devengado, por \$2,165,854, el cual disminuyó en un 96% con relación al generado en el ejercicio 2020.

Parte de los esfuerzos de **la Universidad**, fue la suscripción del “Convenio de apoyo financiero de recursos públicos federales y estatales extraordinarios no regularizables” con la Secretaría de Educación Pública Federal (SEP) y el Gobierno del Estado de Morelos por la cantidad de \$250,000,000, suscrito en diciembre de 2021, destinado a enfrentar el déficit presupuestal para el cierre del ejercicio fiscal 2021, en lo relativo a servicios personales y/o jubilaciones, y permitir la viabilidad financiera de **la Universidad**.

Actualmente la Universidad se encuentra atendiendo los compromisos suscritos en el convenio antes mencionado, respecto de las disposiciones en materia de disciplina financiera institucional para atención al déficit financiero con la SEP y el Gobierno Estatal.

Asimismo, en convergencia con la cláusula séptima del “Convenio de apoyo financiero de recursos públicos federales y estatales extraordinarios no regularizables” suscrito el 24 de diciembre de 2020; **la Universidad** llevó a cabo acciones para concluir el plan implementado para la viabilidad financiera, así como, las medidas de austeridad y ahorro, garantizando con ello la sustentabilidad financiera conforme a las disposiciones aplicables contenidas en el Presupuesto de Egresos de la Federación para el Ejercicio Fiscal 2021; cláusula que es consistente con la también séptima del “Convenio de apoyo financiero de recursos públicos federales y estatales extraordinarios no regularizables” del ejercicio 2020, por lo antes expuesto, **la Universidad** durante el ejercicio 2021 aplicó el plan para el cual se comprometió, mismo que se integra de los siguientes elementos:

- a) Llevó a cabo una mesa de trabajo donde se encontraron las partes firmantes del convenio, así como los sindicatos, se revisaron los contratos colectivos de trabajo en función de la disponibilidad presupuestal a largo plazo y saneamiento financiero de **la Universidad**.
- b) **La Universidad** continuó con las acciones de austeridad en el marco de su autonomía. En enero de 2021 **la Universidad** remitió a la SEP su “Programa de Austeridad” debidamente costeadado y autorizado por su máximo órgano colegiado de gobierno.
- c) En enero de 2021 remitió su Presupuesto de Ingresos y Egresos aprobado para el



ejercicio 2021, cuyo compromiso fue el no ser deficitario y debió cumplir con lo establecido en la Ley General de Contabilidad Gubernamental, la Ley Federal de Presupuesto y Responsabilidad Hacendaria, la Ley de Disciplina Financiera de las Entidades Federativas y los Municipios, y demás normativa aplicable.

- d) En marzo de 2021 **la Universidad** entregó el recurso federal a los miembros de la plantilla universitaria (administrativa y académica) que menos percibían.

A la fecha de este informe, **la Universidad** tiene pendiente la recepción de ministraciones correspondientes al recurso estatal por la cantidad de \$320,500,000, de los ejercicios 2021 y 2019; de los cuales \$320,000,000 corresponden a los Convenios de apoyo financiero de recursos públicos extraordinarios no regularizables; situación que tiene impacto en la no recuperación del funcionamiento de la entidad y en la generación de balances presupuestarios negativos mencionados en párrafos anteriores; aun cuando se logró obtener la totalidad de ministraciones pendientes del ejercicio 2020 por la cantidad de \$92,500,000.

Los estados financieros adjuntos al 31 de diciembre de 2021 y 2020 no incluyen aquellos ajustes relacionados con la valuación y clasificación de los activos y con la clasificación e importe de los pasivos, derivados de los convenios y compromisos suscritos y que podrían ser necesarios en caso de que **la Universidad** no pudiera continuar en operación. Nuestra opinión no contiene salvedades en relación con esta cuestión.

Otras cuestiones

Debido a la naturaleza y complejidad de algunas operaciones técnicas o científicas que realiza **la Universidad**, nuestra revisión priorizó cerciorarnos que las adquisiciones de determinados bienes y servicios fueran efectivamente recibidos o prestados, que contaran con la documentación técnica y comprobatoria y que cumplieran con los requisitos de control interno y legales que les fueran aplicables.

Responsabilidades de la Administración y atribuciones de los encargados del Gobierno de la Entidad sobre los estados financieros

La Administración de **la Universidad** es responsable de la preparación de los estados financieros adjuntos de conformidad con las reglas contables indicadas en el "Párrafo de énfasis sobre la base de preparación contable y utilización de este informe" y que se describen en las notas a dichos estados financieros "Bases de preparación de los estados financieros" y "Políticas de contabilidad significativas", y del control interno que la Administración consideró necesario para permitir la preparación de estados financieros libres de incorrección material debida a fraude o error; y como encargadas del Gobierno de **la Universidad**, en términos de



lo dispuesto por los artículos 19 y 22 de la Ley Orgánica de la **Universidad**, es atribución del **Consejo Universitario** aprobar el proceso de información financiera antes mencionado y, es atribución de la **Junta de Gobierno** instruir las auditorías preventivas a fin de analizar el estado financiero que guarda la **Universidad** para la transparencia en la rendición de cuentas.

En la preparación de los estados financieros, la Administración es responsable de la valoración de la capacidad de la **Universidad** para continuar operando como una Entidad en funcionamiento, revelando, en su caso, las cuestiones relativas a una Entidad en funcionamiento y utilizando las bases contables aplicables a la misma, a menos que las Autoridades competentes Federales, Estatales y el **Consejo Universitario** tengan la intención de liquidar a la **Universidad** o cesar sus operaciones, o bien no exista una alternativa realista.

Responsabilidades del auditor sobre la auditoría de los estados financieros

Nuestros objetivos son obtener una seguridad razonable respecto a que los estados financieros, en su conjunto, se encuentran libres de incorrección material, debido a fraude o error, y emitir un informe de auditoría que contiene nuestra opinión. Seguridad razonable es un alto nivel de seguridad, pero no es una garantía, de que una auditoría realizada de conformidad con las NIA siempre detecte una incorrección material cuando existe. Las incorrecciones pueden deberse a fraude o error y son consideradas materiales si individualmente, o en su conjunto, puede preverse razonablemente que influyan en las decisiones económicas que los usuarios hacen basándose en los estados financieros.

Como parte de una auditoría de conformidad con las Normas Internacionales de Auditoría, aplicamos nuestro juicio profesional y mantenemos una actitud de escepticismo profesional durante toda la auditoría. También:

- Identificamos y evaluamos los riesgos de incorrección material en los estados financieros, debida a fraude o error, diseñamos y aplicamos los procedimientos de auditoría para responder a esos riesgos y obtener evidencia de auditoría suficiente y apropiada para obtener una base para nuestra opinión. El riesgo de no detectar una incorrección material debida a fraude es mayor que en el caso de una incorrección material debida a error, ya que el fraude puede implicar colusión, falsificación, manifestaciones intencionalmente erróneas, omisiones intencionales o la anulación del control interno.
- Obtenemos conocimiento del control interno importante para la auditoría con el fin de diseñar los procedimientos de auditoría que consideramos adecuados en las circunstancias, y no con la finalidad de expresar una opinión sobre la eficacia del control interno de la **Universidad**.
- Evaluamos lo apropiado de las políticas contables utilizadas y la razonabilidad de las



estimaciones contables, así como, las revelaciones hechas por la Administración.


- Concluimos sobre lo apropiado del uso de la Administración de las bases contables aplicables a una Entidad en funcionamiento y, con base en la evidencia de auditoría obtenida, concluimos sobre si existe o no una incertidumbre importante relacionada con eventos o con condiciones que pueden originar dudas significativas sobre la capacidad de la Entidad para continuar en funcionamiento.

Si concluimos que existe una incertidumbre importante, se nos requiere que llamemos la atención en nuestro informe de auditoría sobre la correspondiente información revelada en los estados financieros, tal como lo mencionamos en el apartado *párrafos de énfasis, Entidad en funcionamiento* o, si dicha revelación es insuficiente, que expresemos una opinión modificada (con salvedad).

Nuestras conclusiones se basan en la evidencia de auditoría obtenida hasta la fecha de nuestro informe. Sin embargo, hechos o condiciones futuras pueden ser causa de que la **Universidad** deje de ser una entidad en funcionamiento.

Nos comunicamos con los responsables del Gobierno de la **Universidad** en relación, entre otras cuestiones, con el alcance planeado y el momento de realización de la auditoría y los hallazgos importantes de la auditoría, así como, cualquier deficiencia significativa en el control interno que identificamos durante nuestra auditoría.

Atentamente,
Deghosa Internacional Consultores, S.C.



8 de febrero de 2022



Carmen Serdán No. 212, Col. Residencial Colón, Toluca México, C.P. 50120



(722) 214 5814 . (722) 512 3365 . (722) 490 2737



degghosa@prodigy.net.mx . degghosa@hotmail.com

INFORMACIÓN FINANCIERA CONTABLE



Cuenta Pública Anual 2021
UNIVERSIDAD AUTÓNOMA DEL ESTADO DE MORELOS
 Estado de Situación Financiera
 Al 31 de diciembre de 2020 y 2021
 (Pesos)



CONCEPTO	Año		CONCEPTO	Año	
	2021	2020		2021	2020
ACTIVO			PASIVO		
<i>Activo Circulante</i>			<i>Pasivo Circulante</i>		
Efectivo y Equivalentes	255,472,235	248,100,322	Cuentas por Pagar a Corto Plazo	709,491,795	724,557,734
Derechos a Recibir Efectivo o Equivalentes	322,702,086	297,566,049	Documentos por Pagar a Corto Plazo	-	-
Derechos a Recibir Bienes o Servicios	-	-	Porción a Corto Plazo de la Deuda Pública a Largo Plazo	-	-
Inventarios	-	-	Títulos y Valores a Corto Plazo	-	-
Almacenes	-	-	Pasivos Diferidos a Corto Plazo	437,285	597,459
Estimación por Pérdida o Deterioro de Activos Circulantes	(24,497)	(24,497)	Fondos y Bienes de Terceros en Garantía y/o Administración a Corto Plazo	34,111	51,025
Otros Activos Circulantes	-	-	Provisiones a Corto Plazo	-	-
Total de Activos Circulantes	578,149,824	545,641,874	Otros Pasivos a Corto Plazo	15,856,936	34,957,554
<i>Activo No Circulante</i>			Total de Pasivos Circulantes	725,820,127	760,163,772
Inversiones Financieras a Largo Plazo	207,457,706	242,248,778	<i>Pasivo No Circulante</i>		
Derechos a Recibir Efectivo o Equivalentes a Largo Plazo	310,213	-	Cuentas por Pagar a Largo Plazo	42,789,927	-
Bienes Inmuebles, Infraestructura y Construcciones en Proceso	3,963,314,677	3,943,788,708	Documentos por Pagar a Largo Plazo	-	-
Bienes Muebles	890,687,588	811,160,879	Deuda Pública a Largo Plazo	75,126,765	162,977,066
Activos Intangibles	18,858,731	19,938,446	Pasivos Diferidos a Largo Plazo	-	-
Depreciación, Deterioro y Amortización Acumulada de Bienes	(660,122,488)	(567,171,488)	Fondos y Bienes de Terceros en Garantía y/o en Administración a Largo Plazo	3,788,071	2,841,224
Activos Diferidos	23,616,394	15,424,502	Provisiones a Largo Plazo	-	-
Estimación por Pérdida o Deterioro de Activos no Circulantes	-	-	Total de Pasivos No Circulantes	121,704,763	165,818,290
Otros Activos no Circulantes	-	-	Total del Pasivo	847,524,890	925,982,062
Total de Activos No Circulantes	4,444,122,821	4,465,389,825	HACIENDA PÚBLICA / PATRIMONIO		
Total del Activo	5,022,272,645	5,011,031,699	<i>Hacienda Pública / Patrimonio Contribuido</i>	1,073,934,099	1,036,622,086
			Aportaciones	82,083,266	99,090,791
			Donaciones de Capital	991,850,833	937,531,295
			Actualización de la Hacienda Pública / Patrimonio	-	-
			<i>Hacienda Pública / Patrimonio Generado</i>	3,100,813,656	3,048,427,551
			Resultados del Ejercicio (Ahorro / Desahorro)	20,079,009	(15,281,628)
			Resultados de Ejercicios Anteriores	102,497,456	84,968,491
			Revalúos	2,976,226,109	2,976,226,108
			Reservas	-	-
			Rectificaciones de Resultados de Ejercicios Anteriores	2,011,082	2,514,580
			<i>Exceso o Insuficiencia en la Actualización de la Hacienda Pública / Patrimonio</i>	-	-
			Resultado por Posición Monetaria	-	-
			Resultado por Tenencia de Activos no Monetarios	-	-
			Total Hacienda Pública / Patrimonio	4,174,747,755	4,085,049,637
			Total del Pasivo y Hacienda Pública / Patrimonio	5,022,272,645	5,011,031,699

Bajo protesta de decir verdad declaramos que los Estados Financieros y sus notas, son razonablemente correctos y son responsabilidad del emisor.

ELABORÓ

 C.P. EUGENIA RUBIO CORTÉS
 DIRECTORA GENERAL DE ADMINISTRACIÓN

REVISÓ

 MTRA. ANA JULIA GARCÍA GODÍNEZ
 TESORERA GENERAL

AUTORIZÓ

 DR. ALVARO ZAMUDIO LARA
 COORDINADOR GENERAL DE PLANEACIÓN Y ADMINISTRACIÓN

AUTORIZÓ

 DR. GUSTAVO URQUIZA BELTRÁN
 RECTOR Y REPRESENTANTE LEGAL DE LA UAEM



Cuenta Pública Anual 2021
UNIVERSIDAD AUTÓNOMA DEL ESTADO DE MORELOS
Estado de Actividades
Del 1 de enero al 31 de diciembre de 2020 y 2021
(Pesos)



Concepto	2021	2020	Concepto	2021	2020
INGRESOS Y OTROS BENEFICIOS			GASTOS Y OTRAS PÉRDIDAS		
<i>Ingresos de la Gestión</i>	165,402,942	142,740,854	<i>Gastos de Funcionamiento</i>	2,343,017,541	2,298,628,957
Impuestos	-	-	Servicios Personales	2,179,301,898	2,144,450,562
Cuotas y Aportaciones de Seguridad Social	-	-	Materiales y Suministros	26,163,562	21,358,459
Contribuciones de Mejoras	-	-	Servicios Generales	137,552,081	132,819,936
Derechos	-	-	<i>Transferencias, Asignaciones, Subsidios y Otras Ayudas</i>	2,407,441	5,969,860
Productos	-	-	Transferencias Internas y Asignaciones al Sector Público	-	-
Aprovechamientos	-	-	Transferencias al Resto del Sector Público	-	-
Ingresos por Venta de Bienes y Prestación de Servicios	165,402,942	142,740,854	Subsidios y Subvenciones	-	-
<i>Participaciones, Aportaciones, Convenios, Incentivos Derivados de la Colaboración Fiscal, Fondos Distintos de Aportaciones, Transferencias, Asignaciones, Subsidios y Subvenciones, y Pensiones y Jubilaciones</i>	2,331,435,783	2,242,108,305	Ayudas Sociales	2,407,441	5,969,860
Participaciones, Aportaciones, Convenios, Incentivos Derivados de la Colaboración Fiscal y Fondos Distintos de Aportaciones	48,650,809	85,765,035	Pensiones y Jubilaciones	-	-
Transferencias, Asignaciones, Subsidios y Subvenciones, y Pensiones y Jubilaciones	2,282,784,974	2,156,343,270	Transferencias a Fideicomisos, Mandatos y Contratos Análogos	-	-
<i>Otros Ingresos y Beneficios</i>	17,357,544	37,195,629	Transferencias a la Seguridad Social	-	-
Ingresos Financieros	13,123,362	23,098,995	Donativos	-	-
Incremento por Variación de Inventarios	-	-	Transferencias al Exterior	-	-
Disminución del Exceso de Estimaciones por Pérdida o Deterioro u Obsolescencia	-	-	<i>Participaciones y Aportaciones</i>	-	-
Disminución del Exceso de Provisiones	-	-	Participaciones	-	-
Otros Ingresos y Beneficios Varios	4,234,182	14,096,634	Aportaciones	-	-
Total de Ingresos y Otros Beneficios	2,514,196,269	2,422,044,788	Convenios	-	-
			<i>Intereses, Comisiones y Otros Gastos de la Deuda Pública</i>	9,312,957	15,476,166
			Intereses de la Deuda Pública	9,312,957	15,476,166
			Comisiones de la Deuda Pública	-	-
			Gastos de la Deuda Pública	-	-
			Costo por Coberturas	-	-
			Apoyos Financieros	-	-
			<i>Otros Gastos y Pérdidas Extraordinarias</i>	139,379,321	117,251,433
			Estimaciones, Depreciaciones, Deterioros, Obsolescencia y Amortizaciones	101,219,573	91,652,514
			Provisiones	-	-
			Disminución de Inventarios	-	-
			Aumento por Insuficiencia de Estimaciones por Pérdida o Deterioro u Obsolescencia	-	-
			Aumento por Insuficiencia de Provisiones	-	-
			Otros Gastos	38,159,748	25,598,919
			<i>Inversión Pública</i>	-	-
			Inversión Pública no Capitalizable	-	-
			Total de Gastos y Otras Pérdidas	2,494,117,260	2,437,326,416
			Resultados del Ejercicio (Ahorro/Desahorro)	20,079,009	(15,281,628)

Bajo protesta de decir verdad declaramos que los Estados Financieros y sus notas, son razonablemente correctos y son responsabilidad del emisor.

ELABORÓ

C.P. EUGENIA RUBIO CORTÉS
DIRECTORA GENERAL DE ADMINISTRACIÓN

REVISÓ

MTRA. ANA LILIA GARCÍA GODÍNEZ
TESORERA GENERAL

AUTORIZÓ

DR. ALVARO ZAMUDIO LARA
COORDINADOR GENERAL DE PLANEACIÓN Y ADMINISTRACIÓN

AUTORIZÓ

DR. GUSTAVO URQUIZA BELTRÁN
RECTOR Y REPRESENTANTE LEGAL DE LA UAEM



Cuenta Pública Anual 2021
UNIVERSIDAD AUTÓNOMA DEL ESTADO DE MORELOS
Estado de Variación en la Hacienda Pública
Del 1 de enero al 31 de diciembre de 2021
(Pesos)



Concepto	Hacienda Pública/Patrimonio Contribuido	Hacienda Pública/Patrimonio Generado de Ejercicios Anteriores	Hacienda Pública/Patrimonio Generado del Ejercicio	Exceso o Insuficiencia en la Actualización de la Hacienda Pública / Patrimonio	TOTAL
Hacienda Pública / Patrimonio Contribuido Neto de 2020	1,036,622,086	-	-	-	1,036,622,086
<i>Aportaciones</i>	<i>99,090,791</i>	-	-	-	<i>99,090,791</i>
<i>Donaciones de Capital</i>	<i>937,531,295</i>	-	-	-	<i>937,531,295</i>
<i>Actualización de la Hacienda Pública / Patrimonio</i>	-	-	-	-	-
Hacienda Pública / Patrimonio Generado Neto de 2020	-	3,063,709,179	(15,281,628)	-	3,048,427,551
<i>Resultados del Ejercicio (Ahorro / Desahorro)</i>	-	-	<i>(15,281,628)</i>	-	<i>(15,281,628)</i>
<i>Resultados de Ejercicios Anteriores</i>	-	<i>84,968,491</i>	-	-	<i>84,968,491</i>
<i>Revalúos</i>	-	<i>2,976,226,108</i>	-	-	<i>2,976,226,108</i>
<i>Reservas</i>	-	-	-	-	-
<i>Rectificaciones de Resultados de Ejercicios Anteriores</i>	-	<i>2,514,580</i>	-	-	<i>2,514,580</i>
Exceso o insuficiencia en la Actualización de la Hacienda Pública / Patrimonio Neto de 2020	-	-	-	-	-
<i>Resultado por Posición Monetaria</i>	-	-	-	-	-
<i>Resultado por Tenencia de Activos no Monetarios</i>	-	-	-	-	-
Hacienda Pública / Patrimonio Neto Final de 2020	1,036,622,086	3,063,709,179	(15,281,628)	-	4,085,049,637
Cambios en la Hacienda Pública / Patrimonio Contribuido Neto de 2021	37,312,013	-	-	-	37,312,013
<i>Aportaciones</i>	<i>(17,007,525)</i>	-	-	-	<i>(17,007,525)</i>
<i>Donaciones de Capital</i>	<i>54,319,538</i>	-	-	-	<i>54,319,538</i>
<i>Actualización de la Hacienda Pública / Patrimonio</i>	-	-	-	-	-
Variaciones de la Hacienda Pública / Patrimonio Generado Neto de 2021	-	17,528,965	34,857,140	-	52,386,105
<i>Resultados del Ejercicio (Ahorro / Desahorro)</i>	-	-	<i>20,079,009</i>	-	<i>20,079,009</i>
<i>Resultados de Ejercicios Anteriores</i>	-	<i>17,528,965</i>	<i>15,281,628</i>	-	<i>32,810,593</i>
<i>Revalúos</i>	-	-	<i>1</i>	-	<i>1</i>
<i>Reservas</i>	-	-	-	-	-
<i>Rectificaciones de Resultados de Ejercicios Anteriores</i>	-	-	<i>(503,498)</i>	-	<i>(503,498)</i>
Cambios en el Exceso o Insuficiencia en la Actualización de la Hacienda Pública / Patrimonio Neto de 2021	-	-	-	-	-
<i>Resultado por Posición Monetaria</i>	-	-	-	-	-
<i>Resultado por Tenencia de Activos no Monetarios</i>	-	-	-	-	-
Hacienda Pública / Patrimonio Neto Final de 2021	1,073,934,099	3,081,238,144	19,575,512	-	4,174,747,755

Bajo protesta de decir verdad declaramos que los Estados Financieros y sus notas, son razonablemente correctos y son responsabilidad del emisor.

ELABORÓ

C.P. EUGENIA RUBIO CORTÉS
DIRECTORA GENERAL DE ADMINISTRACIÓN

REVISÓ

MTRA. ANA LILIA GARCÍA GODÍNEZ
TESORERA GENERAL

AUTORIZÓ

DR. GUSTAVO URQUIZA BELTRÁN
RECTOR Y REPRESENTANTE LEGAL DE LA UAEM

DR. ALVARO TAMUDIO LARA
COORDINADOR GENERAL DE PLANEACIÓN Y ADMINISTRACIÓN




Cuenta Pública Anual 2021
UNIVERSIDAD AUTÓNOMA DEL ESTADO DE MORELOS
 Estado de Cambios en la Situación Financiera
 Del 1 de enero al 31 de diciembre de 2021
 (Pesos)



Concepto	Origen	Aplicación	Concepto	Origen	Aplicación
ACTIVO	128,821,787	140,062,733	PASIVO	43,736,774	122,193,946
<i>Activo Circulante</i>	-	32,507,950	<i>Pasivo Circulante</i>	-	34,343,645
Efectivo y Equivalentes	-	7,371,913	Cuentas por Pagar a Corto Plazo	-	15,065,939
Derechos a Recibir Efectivo o Equivalentes	-	25,136,037	Documentos por Pagar a Corto Plazo	-	-
Derechos a Recibir Bienes o Servicios	-	-	Porción a Corto Plazo de la Deuda Pública a Largo Plazo	-	-
Inventarios	-	-	Títulos y Valores a Corto Plazo	-	-
Almacenes	-	-	Pasivos Diferidos a Corto Plazo	-	160,174
Estimación por Pérdida o Deterioro de Activos Circulantes	-	-	Fdos. y Bienes de Terceros en Garantía y/o Admón. a C. P.	-	16,914
Otros Activos Circulantes	-	-	Provisiones a Corto Plazo	-	-
			Otros Pasivos a Corto Plazo	-	19,100,618
<i>Activo No Circulante</i>	128,821,787	107,554,783	<i>Pasivo No Circulante</i>	43,736,774	87,850,301
Inversiones Financieras a Largo Plazo	34,791,072	-	Cuentas por Pagar a Largo Plazo	42,789,927	-
Derechos a Recibir Efectivo o Equivalentes a Largo Plazo	-	310,213	Documentos por Pagar a Largo Plazo	-	-
Bienes Inmuebles, Infraestructura y Constr. en Proceso	-	19,525,969	Deuda Pública a Largo Plazo	-	87,850,301
Bienes Muebles	-	79,526,709	Pasivos Diferidos a Largo Plazo	-	-
Activos Intangibles	1,079,715	-	Fdos. y Bienes de Terceros en Garantía y/o Admón. a L. P.	946,847	-
Depreciación, Deterioro y Amort. Acumulada de Bienes	92,951,000	-	Provisiones a Largo Plazo	-	-
Activos Diferidos	-	8,191,892			
Est. por Pérdida o Deterioro de Activos no Circulantes	-	-	HACIENDA PÚBLICA / PATRIMONIO	107,209,141	17,511,023
Otros Activos no Circulantes	-	-	<i>Hacienda Pública / Patrimonio Contribuido</i>	54,319,538	17,007,525
			Aportaciones	-	17,007,525
			Donaciones de Capital	54,319,538	-
			Actualización de la Hacienda Pública / Patrimonio	-	-
			<i>Hacienda Pública / Patrimonio Generado</i>	52,889,603	503,498
			Resultados del Ejercicio (Ahorro / Desahorro)	35,360,637	-
			Resultados de Ejercicios Anteriores	17,528,965	-
			Revalúos	1	-
			Reservas	-	-
			Rectificaciones de Resultados de Ejercicios Anteriores	-	503,498
			<i>Exceso o Insuficiencia en la Actualización de la Hacienda Pública / Patrimonio</i>	-	-
			Resultado por Posición Monetaria	-	-
			Resultado por Tenencia de Activos no Monetarios	-	-

Bajo protesta de decir verdad declaramos que los Estados Financieros y sus notas, son razonablemente correctos y son responsabilidad del emisor.

ELABORÓ

 C.P. EUGENIA RUBIO CORTÉS
 DIRECTORA GENERAL DE ADMINISTRACIÓN

REVISÓ

 MTRA. ANA LUCÍA GARCÍA GODÍNEZ
 TESORERA GENERAL

AUTORIZÓ

 DR. ALVARO ZAMUDIO LARA
 COORDINADOR GENERAL DE PLANEACIÓN Y ADMINISTRACIÓN

AUTORIZÓ

 DR. GUSTAVO URQUIZA BELTRÁN
 RECTOR Y REPRESENTANTE LEGAL DE LA UAEM



Cuenta Pública Anual 2021
UNIVERSIDAD AUTÓNOMA DEL ESTADO DE MORELOS
Estado de Flujos de Efectivo
Del 1 de enero al 31 de diciembre de 2020 y 2021
(Pesos)



Concepto	2021	2020	Concepto	2021	2020
Flujos de Efectivo de las Actividades de Operación			Flujos de Efectivo de las Actividades de Inversión		
<i>Origen</i>	2,514,196,269	2,422,044,788	<i>Origen</i>	259,688,693	775,492,513
Impuestos	-	-	Bienes Inmuebles, Infraestructura y Construcciones en Proceso	-	-
Cuotas y Aportaciones de Seguridad Social	-	-	Bienes Muebles	-	-
Contribuciones de Mejoras	-	-	Otros Orígenes de Inversión	259,688,693	775,492,513
Derechos	-	-	<i>Aplicación</i>	184,545,488	640,897,942
Productos	-	-	Bienes Inmuebles, Infraestructura y Construcciones en Proceso	19,525,969	103,079,552
Aprovechamientos	-	-	Bienes Muebles	79,526,709	24,948,184
Ingresos por Venta de Bienes y Prestación de Servicios	165,402,942	142,740,854	Otras Aplicaciones de Inversión	85,492,810	512,870,206
Participaciones, Aportaciones, Convenios, Incentivos Derivados de la Colaboración Fiscal y Fondos Distintos de Aportaciones	48,650,809	85,765,035			
Transferencias, Asignaciones, Subsidios y Subvenciones, y Pensiones y Jubilaciones	2,282,784,974	2,156,343,270	Flujos Netos de Efectivo por Actividades de Inversión	75,143,205	134,594,571
Otros Orígenes de Operación	17,357,544	37,195,629			
<i>Aplicación</i>	2,484,804,303	2,421,850,250	Flujo de Efectivo de las Actividades de Financiamiento		
Servicios Personales	2,179,301,898	2,144,450,562	<i>Origen</i>	-	-
Materiales y Suministros	26,163,562	21,358,459	Endeudamiento Neto	-	-
Servicios Generales	137,552,081	132,819,936	Interno	-	-
Transf. Internas y Asignaciones al Sector Público	-	-	Externo	-	-
Transferencias al resto del Sector Público	-	-	Otros Orígenes de Financiamiento	-	-
Subsidios y Subvenciones	-	-	<i>Aplicación</i>	97,163,258	49,827,270
Ayudas Sociales	2,407,441	5,969,860	Servicios de la Deuda	87,850,301	34,351,104
Pensiones y Jubilaciones	-	-	Interno	87,850,301	34,351,104
Transf. a Fideicomisos, Mandatos y Contratos Análogos	-	-	Externo	-	-
Transferencias a la Seguridad Social	-	-	Otras Aplicaciones de Financiamiento	9,312,957	15,476,166
Donativos	-	-			
Transferencias al Exterior	-	-	Flujos Netos de Efectivo por Actividades de Financiamiento	(97,163,258)	(49,827,270)
Participaciones	-	-			
Aportaciones	-	-	<i>Incremento/Disminución Neta en el Efectivo y Equivalentes al Efectivo</i>	7,371,913	84,961,839
Convenios	-	-			
Otras Aplicaciones de Operación	139,379,321	117,251,433	Efectivo y Equivalentes al Efectivo al Inicio del Ejercicio	248,100,322	163,138,483
Flujos Netos de Efectivo por Actividades de Operación	29,391,966	194,538	Efectivo y Equivalentes al Efectivo al Final del Ejercicio	255,472,235	248,100,322

Bajo protesta de decir verdad declaramos que los Estados Financieros y sus notas, son razonablemente correctos y son responsabilidad del emisor.

ELABORÓ

C.P. EUGENIA RUBIO CORTÉS
DIRECTORA GENERAL DE ADMINISTRACIÓN

REVISÓ

MTRA. ANA LILIA GARCÍA GODÍNEZ
TESORERA GENERAL

AUTORIZÓ

DR. GUSTAVO URQUIZA BELTRÁN
RECTOR Y REPRESENTANTE LEGAL DE LA UAEM

DR. ALVARO ZARUDIO LARA
COORDINADOR GENERAL DE PLANEACIÓN Y ADMINISTRACIÓN



Cuenta Pública Anual 2021
UNIVERSIDAD AUTÓNOMA DEL ESTADO DE MORELOS
 Estado Analítico del Activo
 Del 1 de enero al 31 de diciembre de 2021
 (Pesos)



Concepto	Saldo Inicial	Cargos del Periodo	Abonos del Periodo	Saldo Final	Variación del Periodo
	1	2	3	4 = (1 + 2 - 3)	(4 - 1)
ACTIVO	5,011,031,699	83,205,106,710	83,193,865,764	5,022,272,645	11,240,946
<i>Activo Circulante</i>	<i>545,641,874</i>	<i>82,974,805,544</i>	<i>82,942,297,594</i>	<i>578,149,824</i>	<i>32,507,950</i>
Efectivo y Equivalentes	248,100,322	80,061,865,930	80,054,494,017	255,472,235	7,371,913
Derechos a Recibir Efectivo o Equivalentes	297,566,049	2,880,888,089	2,855,752,052	322,702,086	25,136,037
Derechos a Recibir Bienes o Servicios	-	-	-	-	-
Inventarios	-	-	-	-	-
Almacenes	-	32,051,525	32,051,525	-	-
Estimación por Pérdida o Deterioro de Activos Circulantes	(24,497)	-	-	(24,497)	-
Otros Activos Circulantes	-	-	-	-	-
<i>Activo No Circulante</i>	<i>4,465,389,825</i>	<i>230,301,166</i>	<i>251,568,170</i>	<i>4,444,122,821</i>	<i>(21,267,004)</i>
Inversiones Financieras a Largo Plazo	242,248,778	15,317,381	50,108,453	207,457,706	(34,791,072)
Derechos a Recibir Efectivo o Equivalentes a Largo Plazo	-	310,213	-	310,213	310,213
Bienes Inmuebles, Infraestructura y Constr. en Proceso	3,943,788,708	75,592,208	56,066,239	3,963,314,677	19,525,969
Bienes Muebles	811,160,879	100,310,980	20,784,271	890,687,588	79,526,709
Activos Intangibles	19,938,446	477,847	1,557,562	18,858,731	(1,079,715)
Depreciación, Deterioro y Amort. Acumulada de Bienes	(567,171,488)	-	92,951,000	(660,122,488)	(92,951,000)
Activos Diferidos	15,424,502	35,325,481	27,133,589	23,616,394	8,191,892
Est. por Pérdida o Deterioro de Activos no Circulantes	-	251	251	-	-
Otros Activos no Circulantes	-	2,966,805	2,966,805	-	-

Bajo protesta de decir verdad declaramos que los Estados Financieros y sus notas, son razonablemente correctos y son responsabilidad del emisor.

ELABORÓ

REVISÓ

AUTORIZÓ

C.P. EUGENIA RUBIO CORTÉS
DIRECTORA GENERAL DE ADMINISTRACIÓN

MTRA. ANA LILIA GARCÍA GODÍNEZ
TESORERA GENERAL

DR. ALVARO ZAMUDIO LARA
COORDINADOR GENERAL DE PLANEACIÓN Y ADMINISTRACIÓN

DR. GUSTAVO URQUIZA BELTRÁN
RECTOR Y REPRESENTANTE LEGAL DE LA UAEM




Cuenta Pública Anual 2021
UNIVERSIDAD AUTÓNOMA DEL ESTADO DE MORELOS
 Estado Analítico de la Deuda y Otros Pasivos
 Del 1 de enero al 31 de diciembre de 2021
 (Pesos)



Denominación de las Deudas	Moneda de Contratación	Institución o País Acreedor	Saldo Inicial del Periodo	Saldo Final del Periodo
DEUDA PÚBLICA				
Corto Plazo				
Deuda Interna	Pesos		-	-
Instituciones de Crédito			-	-
Títulos y Valores			-	-
Arrendamientos Financieros			-	-
Deuda Externa	Pesos		-	-
Organismos Financieros Internacionales			-	-
Deuda Bilateral			-	-
Títulos y Valores			-	-
Arrendamientos Financieros			-	-
<i>Subtotal a Corto Plazo</i>			-	-
Largo Plazo				
Deuda Interna	Pesos		162,977,066	75,126,765
Instituciones de Crédito			162,977,066	75,126,765
Títulos y Valores			-	-
Arrendamientos Financieros			-	-
Deuda Externa	Pesos		-	-
Organismos Financieros Internacionales			-	-
Deuda Bilateral			-	-
Títulos y Valores			-	-
Arrendamientos Financieros			-	-
<i>Subtotal a Largo Plazo</i>			162,977,066	75,126,765
Otros Pasivos			763,004,996	772,398,125
Total Deuda y Otros Pasivos			925,982,062	847,524,890

Bajo protesta de decir verdad declaramos que los Estados Financieros y sus notas, son razonablemente correctos y son responsabilidad del emisor.

ELABORÓ

 C. P. EUGENIA RUBIO CORTÉS
 DIRECTORA GENERAL DE ADMINISTRACIÓN

REVISÓ

 MTRA. ANALINA GARCÍA GODÍNEZ
 TESORERA GENERAL

REVISÓ

 DR. ALVARO ZAMUDIO LARA
 COORDINADOR GENERAL DE PLANEACIÓN Y ADMINISTRACIÓN

AUTORIZÓ

 DR. GUSTAVO URQUIZA BELTRÁN
 RECTOR Y REPRESENTANTE LEGAL DE LA UAEM

INFORME DE PASIVOS CONTINGENTES

En cumplimiento a lo dispuesto en el artículo 46, fracción I, de la Ley General de Contabilidad Gubernamental, se informan los pasivos contingentes con que cuenta la Universidad Autónoma del Estado de Morelos al 31 de diciembre de 2021; los cuales no se encuentran registrados contablemente, debido a que las obligaciones o pérdidas relacionadas con contingencias se reconocen cuando es probable que sus efectos se materialicen y existan elementos razonables para su cuantificación.


Si no existen estos elementos razonables, se incluye su revelación en forma cualitativa en las notas a los estados financieros. Lo anterior, de conformidad con lo establecido en el capítulo VII de los Estados e Informes Contables, Presupuestarios, Programáticos y de los Indicadores de Postura Fiscal, sección H, del Manual de Contabilidad Gubernamental emitido por el CONAC, donde se establece en términos generales que: “Los pasivos contingentes son obligaciones que tienen su origen en hechos específicos e independientes del pasado que en el futuro pueden ocurrir o no y, de acuerdo con lo que acontezca, desaparecen o se convierten en pasivos reales por ejemplo, juicios, garantías, avales, costos de planes de pensiones, jubilaciones, etc.”. A la fecha en que se emiten los presentes estados financieros y presupuestarios, existen los siguientes pasivos contingentes:

1. PLAN DE PENSIONES NIF D3.

La Universidad Autónoma del Estado de Morelos a través de una firma externa especializada en estudios actuariales sobre pasivos contingentes, realizó el estudio que le permite conocer el pasivo máximo exigible por concepto de pensiones y jubilaciones. Fue presentado al 31 de diciembre de 2021 y para determinar el costo neto del año se utilizó el método de costeo conocido como crédito unitario proyectado.

Aquí se pueden observar los resultados obtenidos de la Valuación Actuarial considerando la información de personal, las hipótesis actuariales, y el método de costeo actuarial exigido por la NIF D-3 “Beneficios a los empleados”.

El siguiente cuadro agrupa los resultados actuariales obtenidos para los beneficios de prima de antigüedad, indemnización legal y plan de pensiones:



Universidad Autónoma del Estado de Morelos
Beneficios post-empleo
NIF D-3
Conciliación y revelaciones
al 31 de diciembre de 2021

A. Hipótesis Actuariales		2020		2021
a.1	Tasa de interés	6.90%		8.13%
a.2	Tasa de descuento	6.90%		8.13%
a.3	Tasa de incremento salarial	5.00%		5.00%
a.4	Tasa de incremento al salario mínimo	5.00%		5.00%
a.5	Tasa de inflación a largo plazo	4.00%		4.00%

	Prima de antigüedad	Indemnización legal	Plan de pensiones	Total	
B. Pasivo (o Activo) Neto por Beneficios Definidos					
b.1	Obligación por Beneficios Definidos	\$244,743,065	\$44,313,276	\$9,420,381,045	\$9,709,437,386
b.2	Activos del Plan	\$0	\$0	(\$188,782,434)	(\$188,782,434)
b.3	Pasivo (o Activo) Neto por Beneficios Definidos	\$244,743,065	\$44,313,276	\$9,231,598,611	\$9,520,654,952
C. Cambios en la Obligación por Beneficios Definidos					
c.1	Obligación por Beneficios Definidos al inicio	\$229,152,940	\$44,694,180	\$10,199,562,316	\$10,473,409,436
c.2 Costo del Servicio:					
	Costo Laboral del Servicio Actual	\$15,786,614	\$4,029,251	\$189,764,398	\$209,580,263
	Costo Laboral del Servicio Pasado	\$1,640,571	\$279,926	\$16,640,061	\$18,560,557
	Pérdida (o Ganancia) por Liquidación Anticipada de Obligaciones	\$0	\$0	\$0	\$0
c.3 Interés Neto sobre el Pasivo (Activo) por Beneficios Definidos					
	Costo por interés de la OBD	\$15,811,553	\$2,869,329	\$694,036,900	\$712,717,782
c.4	Pérdidas (Ganancias) Actuariales en Obligaciones	(\$17,648,612)	(\$7,589,410)	(\$1,679,622,629)	(\$1,704,830,652)
c.5	Pago de Beneficios	\$0	\$0	\$0	\$0
c.6	Obligación por Beneficios Definidos al final	\$244,743,065	\$44,313,276	\$9,420,381,045	\$9,709,437,386
D. Cambios en el Valor Razonable de los Activos del Plan					
d.1	Activos del Plan al inicio	\$0	\$0	\$182,755,957	\$182,755,957
d.2	Ingresos por Interés de los AP	\$0	\$0	\$2,877,261	\$2,877,261
d.3	Contribución	\$0	\$0	\$946,847	\$946,847
d.4	Pago de Beneficios	\$0	\$0	\$0	\$0
d.5	Ganancias (o Pérdidas) de Activos del Plan	\$0	\$0	\$2,202,370	\$2,202,370
d.6	Activos del Plan al final	\$0	\$0	\$188,782,434	\$188,782,434
E. Cambios en el Pasivo Neto de Beneficios Definidos					
e.1	Pasivo (o Activo) Neto de Beneficios Definidos al inicio	\$217,606,117	\$38,724,508	\$10,016,806,359	\$10,273,136,984
e.2	Costo (Ingreso) Neto del Periodo	\$33,238,737	\$7,178,506	\$897,564,097	\$937,981,341
e.3	Contribución	\$0	\$0	(\$946,847)	(\$946,847)
e.4	Pago de Beneficios	\$0	\$0	\$0	\$0
Remediones del PNB (o ANBD)					
e.5	Pérdidas (o Ganancias) Actuariales en Obligaciones	(\$6,101,789)	(\$1,589,738)	(\$1,679,622,629)	(\$1,687,314,157)
e.6	Pérdidas (o Ganancias) de los Activos del Plan	\$0	\$0	(\$2,202,370)	(\$2,202,370)
e.7	Pasivo (o Activo) Neto de Beneficios Definidos al final	\$244,743,065	\$44,313,276	\$9,231,598,611	\$9,520,654,952
F. Costo Neto del Periodo del año					
F.1 Costo del Servicio					
	Costo Laboral del Servicio Actual	\$15,786,614	\$4,029,251	\$189,764,398	\$209,580,263
	Reconocimientos de antigüedad	\$1,640,571	\$279,926	\$16,640,061	\$18,560,557
	Pérdida (o Ganancia) por Reducción	\$0	\$0	\$0	\$0
	Costo del Servicio Total	\$17,427,184	\$4,309,177	\$206,404,458	\$228,140,820
F.2 Interés Neto sobre el PNB (o ANBD)					
	Costo por interés de la OBD	\$15,811,553	\$2,869,329	\$694,036,900	\$712,717,782
	Ingreso por Intereses de los Activos del Plan	\$0	\$0	(\$2,877,261)	(\$2,877,261)
	Interés Neto Total	\$15,811,553	\$2,869,329	\$691,159,639	\$709,840,521
F.3	Costo (o Ingreso) Neto del Periodo	\$33,238,737	\$7,178,506	\$897,564,097	\$937,981,341



Universidad Autónoma del Estado de Morelos
Beneficios post-empleo
NIF D-3
Conciliación y revelaciones
al 31 de diciembre de 2021

	Prima de antigüedad	Indemnización legal	Plan de pensiones	Total
G. Costo de Beneficios Definidos del año				
g.1 Costo Neto del Periodo	\$33,238,737	\$7,178,506	\$897,564,097	\$937,981,341
g.2 Remediciones del PNBd (o ANBD)[1]	(\$6,101,789)	(\$1,589,738)	(\$1,072,289,221)	(\$1,079,980,748)
g.3 Costo de Beneficios Definidos del año⁽¹⁾	\$27,136,948	\$5,588,768	(\$174,725,124)	(\$141,999,408)
H. Costo Neto del Periodo del próximo año				
h.1 Costo del Servicio				
Costo Laboral del Servicio Actual	\$15,273,011	\$3,690,093	\$164,276,768	\$183,239,872
Costo Laboral de Servicios Pasados	\$0	\$0	\$0	\$0
Pérdida (o Ganancia) por Reducción	\$0	\$0	\$0	\$0
Costo del Servicio Total	\$15,273,011	\$3,690,093	\$164,276,768	\$183,239,872
h.2 Interés Neto sobre el PNBd (o ANBD)				
Costo por Interés de la OIBD	\$18,744,260	\$3,336,285	\$752,741,099	\$774,821,643
Ingreso por Intereses de los Activos del Plan	\$0	\$0	(\$63,041,369)	(\$63,041,369)
Interés Neto Total	\$18,744,260	\$3,336,285	\$689,699,730	\$711,780,275
h.3 Costo (o Ingreso) Neto del Periodo del próximo año	\$34,117,271	\$7,026,378	\$853,976,499	\$895,120,147
I. Costo de Beneficios Definidos del próximo año				
i.1 Costo Neto del Periodo	\$34,117,271	\$7,026,378	\$853,976,499	\$895,120,147
i.2 Remediciones del PNBd (o ANBD)[1]	\$0	\$0	\$0	\$0
i.3 Costo de Beneficios Definidos del próximo año⁽¹⁾	\$34,117,271	\$7,026,378	\$853,976,499	\$895,120,147
J. Aportación Esperada de la Entidad al Plan	\$0	\$0	\$1,496,414,193	\$1,496,414,193
K. Pago de Beneficios Esperado	\$28,372,726	\$6,533,126	\$323,145,883	\$358,071,735

⁽¹⁾ Adicionalmente, se tendrán que realizar reconocimientos inmediatos derivados de la valuación actuarial al cierre del 2021, los cuales se obtendrán al elaborar el Informe Actuarial correspondiente.

Las hipótesis económico-financieras que se utilizaron para la valuación son las siguientes:

Hipótesis	2020	2021
Tasa de descuento	6.90%	8.13%
Crecimiento salarial	3.70%	3.70%
Crecimiento de Salario Mínimo General	5.00%	5.00%
Salario mínimo General	\$141.70*	\$162.95*
Inflación a largo plazo	3.50%	3.50%

*Las tasas presentadas son anuales y nominales.

2. JUICIOS LABORALES.

Existen 142 litigios vigentes promovidos contra la Universidad Autónoma del Estado de Morelos, si bien estos se encuentran debidamente atendidos por la Oficina del Abogado General, se considera necesario revelar el pasivo contingente en virtud de que existe la posibilidad de que en determinadas circunstancias estos litigios pudieran resultar en laudos para la institución, los cuales se estiman en \$41,578,468; importe que no contempla los procesos laborales que pudiera


enfrentar la universidad para el cumplimiento de las acciones de austeridad y saneamiento financiero.

3. BIENES INMUEBLES.

Los inmuebles que se mencionan a continuación se encuentran en trámites administrativos con dependencias gubernamentales, otros son bienes ejidales/comunales y algunos en litigio, por consiguiente, se continuará con las gestiones necesarias para obtener el título de propiedad, y una vez que se cuente con dicho documento se informará para los efectos legales que haya lugar.


SUBCUENTA	NO. EDIFICIO	NOMBRE DEL EDIFICIO	VALOR EDIFICIO
1.2.3.1-10-01-00009	H	PREPARATORIA DE JOJUTLA	135,243.58
1.2.3.3-10-01-00133	H	PREPA JOJUTLA TECHUMBRE METALICA	441,398.45
1.2.3.3-10-01-00185	H	CONST. EDIFICIO DE DOS PLANTAS PREP JOJUTLA	7,498,715.93
1.2.3.6-10-01-00169	H	CONST. EDIFICIO DE DOS PLANTAS PREPARATORIA 4 DE	300,000.00
1.2.3.3-10-01-00061	QQ	SEDE REGIONAL JONACATEPEC	16,463,643.09
1.2.3.3-10-01-00110	QQ	AULAS DE USOS MULTIPLES SEDE JONACATEPEC	757,809.66
1.2.3.3-10-01-00126	QQ	INST ELECTRICA JONACATEPEC	136,642.79
1.2.3.6-10-01-00179	QQ	SISTEMA DE PROTECCIÓN ELECTRICA Y SISTEMA PUESTA	261,088.55
1.2.3.3-10-01-00074	RR	EDIFICIO SEDE CIENCIAS SOCIALES CUAUTLA	14,848.00
1.2.3.3-10-01-00082	RR	EDIFICIO FACULTAD DE ESTUDIOS SUPERIORES DE	10,295,480.79
1.2.3.3-10-01-00184	RR	CONST. EDIFICIO P/AULAS CON 7 ESPACIOS PREPA	7,498,888.00
1.2.3.6-10-01-00125	RR	EDIFIC "A" ESC CIENCIAS SOCIALES CUAUTLA	10,127,435.43
1.2.3.3-10-01-00181	RR3	CONSTRUCCIÓN EDIFICIO B FES CUAUTLA	15,103,798.94
1.2.3.3-10-01-00080	HH	CONST. SEDE REG. INIV. ALTOS TOTOLAPAN	3,637,938.24
1.2.3.3-10-01-00083	GG	PREPARATORIA MULTIMODAL CUAUTLA	6,697,850.01
1.2.3.6-10-01-00126	GG	PREPARATORIA MULTIMODAL CUAUTLA	352,779.80
1.2.3.3-10-01-00107	EE	SISTEMA ELECTRICO SEDE DEL VOLCAN	328,032.44
1.2.3.3-10-01-00116	EE	NORMALIZACION LECTRICA Y CABLEADO ESTRUC. P/SEDE	657,845.89
1.2.3.3-10-01-00120	EE	INSTALACION TORRE DE TELECOMUNICACIONES TETELA	368,760.18
1.2.3.3-10-01-00129	EE	CONSTRUCCION MURO-BARDA SEDE REGIONAL DEL	361,778.06
1.2.3.3-10-01-00130	FF	BARDA PERIMETRAL ESCUELA DE TRABAJO SOCIAL SEDE	1,817,950.04
1.2.3.3-10-01-00191	H6	EDIFICIO AULAS PREPARATORIA DE JOJUTLA	11,598,260.00
TOTAL			94,856,187.87


Revisó


C.P. EUGENIA RUBIO CORTÉS
DIRECTORA GENERAL DE ADMINISTRACIÓN


MTRA. ANA LILIA GARCÍA GODÍNEZ
TESORERA GENERAL

Vo. Bo.


DR. ALVARO ZAMUDIO LARA
COORDINADOR GENERAL DE PLANEACIÓN Y
ADMINISTRACIÓN


DR. GUSTAVO URQUIZA BELTRÁN
RECTOR Y REPRESENTANTE LEGAL DE LA UAEM

NOTAS A LOS ESTADOS FINANCIEROS
(Pesos)

I. NOTAS DE DESGLOSE

1.1. NOTAS AL ESTADO DE SITUACIÓN FINANCIERA

1.1.1 Efectivo y Equivalentes

Representa el monto de dinero en efectivo y equivalentes propiedad de la universidad, que se encuentre a su cuidado y administración, depositado en instituciones bancarias o invertido en instrumentos de renta fija, cuya recuperación se efectuará en un plazo inferior a tres meses.

Concepto	2021	2020
Bancos/Tesorería	251,702,885	178,262,413
Inversiones Temporales (Hasta 3 meses)	3,769,350	69,837,909
Total	255,472,235	248,100,322

Las inversiones financieras a corto plazo se encuentran representadas principalmente por el subsidio federal y estatal, así como la cuenta concentradora de escuelas y el Fideicomiso PROMEP.


1.1.2 Derechos a recibir Efectivo o Equivalentes

Se desagregan de acuerdo con su vencimiento:

Concepto	Hasta 90 días	Hasta 180 días	Hasta 365 días	Más de 365 días	Total
Cuentas por Cobrar a Corto Plazo	125,500,000	0	0	195,000,000	320,500,000
Deudores Diversos por cobrar a Corto Plazo	332,530	82,369	179,219	1,498,995	2,093,113
Ingresos por recuperar a corto plazo	89,444	0	0	19,529	108,973
Total	125,921,974	82,369	179,219	196,518,524	322,702,086

Las *Cuentas por Cobrar a Corto Plazo* corresponden fundamentalmente a convenios que se tienen con Gobierno del Estado de Morelos, como se describen a continuación:

El 09 de diciembre 2019 se suscribió un convenio de apoyo financiero de recursos públicos federales y estatales extraordinarios no regularizables con la SEP y el Gobierno Estatal por la cantidad de \$390,000,000 (Trescientos noventa millones de pesos 00/100



M.N.); sin embargo, al 31 de diciembre de la misma anualidad, solo se recibieron los recursos aportados por la Federación, quedando pendiente de ministrar \$195,000,000.00 (Ciento noventa y cinco millones de pesos 00/100 M.N.), que corresponden al Gobierno Estatal.

De igual forma, en el mes de diciembre de 2021, con la finalidad de enfrentar el déficit presupuestal para el cierre del ejercicio fiscal 2021, se firmó otro convenio de apoyo financiero de recursos públicos federales y estatales extraordinarios no regularizables con la SEP y el Gobierno Estatal por la cantidad de \$250,000,000 (Doscientos cincuenta millones de pesos 00/100 M.N.); sin embargo, al 31 de diciembre del citado ejercicio fiscal, queda pendiente de ministrar \$125,000,000.00 (Ciento veinticinco millones de pesos 00/100 M.N.), concernientes al Gobierno Estatal.

El 22 de noviembre de 2021 se suscribió un convenio específico de colaboración para realizar el proyecto de “Programa de Ordenamiento Ecológico Regional del Estado de Morelos” (primera etapa), celebrado entre la Universidad Autónoma del Estado de Morelos y la Secretaría de Desarrollo Sustentable del Poder Ejecutivo del Gobierno del Estado Libre y Soberano de Morelos por la cantidad de \$500,000.00 (Quinientos mil pesos 00/100 M.N.), cantidad que a la fecha, sigue pendiente de ministrar por parte del Gobierno Estatal.

Referente al ejercicio fiscal 2020, se suscribió el segundo anexo de ejecución al convenio marco de colaboración para el apoyo financiero de fecha 13 de enero de 2016, que celebran la SEP, el Ejecutivo Estatal y la UAEM, con fecha 27 de noviembre de 2020, por la cantidad de \$39'979,683.00 (Treinta y nueve millones novecientos setenta y nueve mil seiscientos ochenta y tres pesos 00/100 M.N.), no obstante, al 31 de diciembre del 2021, sigue pendiente por ministrar \$13'139,677.00 (Trece millones ciento treinta y nueve mil seiscientos setenta y siete pesos 00/100 M.N.), correspondientes al Gobierno Estatal.

De igual forma, en el ejercicio 2021, se suscribió el segundo anexo de ejecución al convenio marco de colaboración para el apoyo financiero de fecha 13 de enero de 2016, que celebran la SEP, el Ejecutivo Estatal y la UAEM, con fecha 30 de noviembre de 2021, por la cantidad de \$50'428,291.00 (Cincuenta millones cuatrocientos veintiocho mil doscientos noventa y un pesos 00/100 M.N.), sin embargo, al 31 de diciembre del ejercicio referido, queda pendiente por ministrar \$17'295,688.00 (Diecisiete millones doscientos noventa y cinco mil seiscientos ochenta y ocho pesos 00/100 M.N.), concernientes al Gobierno Estatal.

La cuenta de *Deudores Diversos por cobrar a Corto Plazo* representa primordialmente los adeudos por pagos indebidos realizados a trabajadores universitarios.

Ingresos por recuperar a corto plazo representa el subsidio al empleo pagado a los trabajadores, así como el Impuesto al Valor Agregado (IVA) enterado por las operaciones por los que la universidad retiene dicho impuesto.

1.1.3 Estimación por Pérdida o Deterioro de Activos Circulantes \$ -24,497

Su saldo representa el monto que adeuda Gobierno del Estado de Morelos del ejercicio 2019, se estima que no podrá ser recaudado y se mantendrá vigente hasta que se obtenga la evidencia suficiente que revele la pérdida sobre el derecho a recibir efectivo o equivalentes de efectivo.

1.1.4 Inversiones Financieras a Largo Plazo

Concepto	2021	2020
Banorte Universidad Autónoma del Estado de Morelos	20,838,323	63,281,320
Fondo de jubilaciones y pensiones	185,428,908	178,727,116
Fideicomiso del régimen de pensiones y jubilaciones	1,190,475	240,342
Total	207,457,706	242,248,778

El Fondo de Jubilaciones y Pensiones representa el saldo del fideicomiso con número de contrato 2003340-001, celebrado con el objetivo de crear un patrimonio que de seguridad y transparencia al manejo del fondo de pensiones y jubilaciones a los trabajadores administrativos de la UAEM.

La cuenta productiva denominada Fideicomiso del régimen de pensiones y jubilaciones con número de contrato 1105604528, representa el saldo del fondo de jubilación, pensión y retiro voluntario para la restructuración del nuevo sistema de jubilaciones para los trabajadores académicos de la UAEM.

Banorte Universidad Autónoma del Estado de Morelos representa el saldo del Pagaré con Rendimiento Liquidable al Vencimiento (PRLV) número 0300142808 celebrado con el Banco Mercantil del Norte S.A. Institución de Banca Múltiple Grupo Financiero Banorte, mismo que subsistirá hasta la extinción total de las obligaciones garantizadas a Banorte.

1.1.5 Derechos a recibir Efectivo o Equivalentes a Largo Plazo \$ 310,213

Representa los préstamos otorgados a los trabajadores por los conceptos de préstamos personales, para créditos de zapatos o llantas, mismos que desde el ejercicio 2018 no se están otorgando debido a la situación financiera de la universidad.

Y el monto a favor por los adeudos que tienen las personas físicas y morales derivados de los Ingresos por las contribuciones, que serán exigibles en un plazo mayor a doce meses.

1.1.6 Bienes Muebles, Inmuebles e Intangibles

Concepto	Monto
Bienes Inmuebles, Infraestructura y Construcciones en Proceso	
Terrenos	2,123,005,361
Edificios no Habitacionales	1,621,888,957
Infraestructura	1,430,668
Construcciones en Proceso en Bienes Propios	216,989,691
Subtotal	3,963,314,677
Bienes Muebles	
Mobiliario y Equipo de Administración	297,179,675
Mobiliario y Equipo Educativo y Recreativo	87,328,726
Equipo e Instrumental Médico y de Laboratorio	398,365,950
Equipo de Transporte	25,604,152
Maquinaria, otros Equipos y Herramientas	80,158,454
Colecciones, Obras de Arte y Objetos Valiosos	1,940,731
Activos Biológicos	109,900
Subtotal	890,687,588
Depreciación de Bienes Inmuebles, Muebles y Activos Biológicos	
Depreciación Acumulada de Bienes Inmuebles	-213,975,557
Depreciación Acumulada de Bienes Muebles	-435,982,210
Deterioro Acumulado de Activos Biológicos	-76,332
Subtotal	-650,034,099
Activos Intangibles	
Software	11,218,372
Licencias	7,640,359
Subtotal	18,858,731
Amortización de Activos Intangibles	
Amortización Acumulada de Activos Intangibles	-10,088,389
Subtotal	-10,088,389
VALOR NETO	\$ 4,212,738,508



Al 31 de diciembre de 2021 y 2020, el cargo a las actividades por depreciación fue por \$ -650,034,099 y \$ -558,267,804, respectivamente.

Al 31 de diciembre de 2021 y 2020 el cargo por amortización en cada ejercicio fue por \$ -10,088,389 y \$ -8,903,684, respectivamente.

1.1.7 Estimaciones y deterioros

Concepto	% Depreciación Anual
Bienes Inmuebles, Infraestructura y Construcciones en Proceso	
Edificios no Habitacionales	3.30
Bienes Muebles	
Mobiliario y Equipo de Administración	3.3 y 10
Mobiliario y Equipo Educativo y Recreativo	3.3 y 20
Equipo e Instrumental Médico y de Laboratorio	20
Equipo de Transporte	20
Maquinaria, otros Equipos y Herramientas	10
Activos Biológicos	20

Los activos intangibles se reconocen cuando estos cumplen las siguientes características: son identificables, proporcionan beneficios económicos futuros y se tiene un control sobre dichos beneficios. Los activos intangibles se clasifican como sigue:

De vida útil definida: son aquellos cuya expectativa de generación de beneficios económicos futuros está limitada por alguna condición legal o económica y se amortizan en línea recta con base en la vigencia del contrato.

De vida útil indefinida: no se amortizan y se sujetan a pruebas de deterioro anualmente.

Conforme a las normas para la valoración del patrimonio, la Universidad realiza el deterioro de los intangibles de vida útil indefinida.

1.1.8 Otros activos diferidos \$ 23'616,394

Representa el monto de otros bienes y derechos; a favor de la Universidad, cuyo beneficio se recibirá, en un período mayor a doce meses, no incluidos en las cuentas anteriores.

1.1.9 Cuentas por pagar a corto plazo



Concepto	Hasta 90 días	Hasta 180 días	Hasta 365 días	Más de 365 días	Total
Servicios personales por pagar	25,012,905	11,039	22,017,432	17,267,067	64,308,443
Proveedores por Pagar	2,027,541	746,043	20,585	0	2,794,169
Transferencias Otorgadas por Pagar	73,879	21,534	97,884	210,833	404,130
Retenciones y Contribuciones por Pagar	114,981,789	28,458,326	17,586,473	480,958,465	641,985,053
Total	142,096,114	29,236,942	39,722,374	498,436,365	709,491,795

Las contribuciones federales y locales a las que se encuentra sujeta la UAEM, corresponden principalmente a:

- Retenciones del Impuesto Sobre la Renta, a sus trabajadores y prestadores de servicios.
- Retenciones del Impuesto al Valor Agregado, a sus prestadores de servicios.
- Impuesto al Valor Agregado, causado por actos o actividades esporádicos que no forman parte de su actividad preponderante.
- Aportaciones de seguridad social en materia de cuotas patronales al Instituto Mexicano del Seguro Social y el Instituto del Fondo Nacional de la Vivienda para los Trabajadores.

El 12 de diciembre del 2019 se determina un Crédito Fiscal con número de oficio 500-30-00-05-02-2019-12782, resultado de la revisión de visita domiciliaria correspondiente al ejercicio 2016, en el cual existe una diferencia a cargo por el monto de 42,706,100.59 correspondiente de los ingresos por salarios y en general por la prestación de un servicio personal subordinado.

El 15 de octubre del presente se interpone el juicio de nulidad el cual se radicó en la Sala Regional de Morelos del Tribunal Federal de Justicia Administrativa con el número de expediente 532/20-24-01-1, en el cual se concedió la Suspensión Provisional solicitada.

Correspondiente al ISR Retención Salarios del ejercicio 2019 la Administración Desconcentrada de Auditoría Fiscal de México "2", determinó un crédito fiscal, número 500 36 06 02 01 2021 11581 del 30 de septiembre de 2021, a la fecha se interpuso un recurso de revocación en línea RRL2021014113, contra la resolución contenida.

1.1.10 Pasivos diferidos a corto plazo \$ 437,285

Representa el importe a devolver a los sindicatos por concepto de retenciones, cuotas sindicales, aportaciones al fondo de ahorro, cobros de préstamos que realizan los sindicatos al personal de la Universidad.

1.1.11 Fondos y Bienes de Terceros en Garantía y/o en Administración a Corto Plazo
\$ 34,111

Representa los fondos en garantía del cumplimiento de obligaciones contractuales o legales que, eventualmente, se tendrán que devolver a su titular en un plazo menor o igual a doce meses.

1.1.12 Otros Pasivos a Corto Plazo

Otros Pasivos a Corto Plazo	2021	2020
Ingresos por Clasificar	585,246	5,843,948
Recaudación por Participar	0	9,300,000
Otros Pasivos Circulantes	15,271,690	19,813,606
Total	15,856,936	34,957,554

En el rubro Ingresos por Clasificar Representa los recursos depositados por los proyectos CONACYT pendientes de clasificar según los conceptos del Clasificador por Rubros de Ingresos.

Otros Pasivos Circulantes representa los adeudos de la Universidad con terceros, no incluidos en las cuentas anteriores.

1.1.13 Cuentas por Pagar a Largo Plazo \$ 42'789,927

Representa los adeudos con proveedores derivados de operaciones de la Universidad, con un vencimiento mayor a doce meses.

1.1.14 Deuda pública a largo plazo \$ 75'126,765

Banorte constituye el saldo de las obligaciones directas derivadas del Contrato de Apertura de Crédito Simple (sin contar la porción a corto plazo de la deuda), celebrado con el Banco Mercantil del Norte S.A. Institución de Banca Múltiple Grupo Financiero Banorte y sus convenios modificatorios. Con una fecha de vencimiento al 30 de noviembre de 2022; y cuyas amortizaciones y pagos se realizarán con posterioridad al 31 de diciembre de 2021.



Adicionalmente se detalla el Informe de Deuda Pública, en la nota 3.11 “Información Sobre la Deuda y el Reporte Analítico de la Deuda” de las notas de gestión administrativa.

1.1.15 Fondos y Bienes de Terceros en Garantía y/o en Administración a Largo Plazo \$3'788,071

Representa los fondos en garantía del cumplimiento de obligaciones contractuales o legales que, eventualmente, se tendrán que devolver a su titular en un plazo mayor o igual a doce meses.

1.2. NOTAS AL ESTADO DE ACTIVIDADES

1.2.1 Ingresos por venta de bienes y servicios de organismos descentralizados \$ 165'402,942

Su saldo representa el importe cobrado por actividades académicas, como son: curso propedéutico, solicitud de ingresos, diplomados, colegiatura, cursos y proyectos, entre otros.

1.2.2 Participaciones, Aportaciones

Concepto	2021	2020
Convenios		
Proyectos CONACyT	28,105,913	42,361,986
Fondo de Aportaciones Múltiples (FAM)	20,544,896	25,784,169
PROFEXCE	0	13,712,805
PROMEPE	0	2,803,682
Carrera Docente	0	1,102,393
Total	48,650,809	85,765,035

1.2.3 Transferencias, Asignaciones, Subsidios y Otras Ayudas.

Subsidios y Subvenciones	2021	2020
Subsidio Federal Ordinario	1,313,412,250	1,274,267,764
Subsidio Estatal Ordinario	685,619,799	670,235,500
Subsidio Federal Extraordinario	125,620,322	92,500,000
Subsidio Estatal Extraordinario	125,000,000	92,500,000
Incremento Salarial Federal	33,132,603	26,840,006
Total	2,282,784,974	2,156,343,270

1.2.4 Ingresos Financieros \$ 13'123,362

Importe de los ingresos obtenidos por concepto de intereses ganados en las diferentes cuentas bancarias a nombre de la universidad, así como de las inversiones a corto plazo.

1.2.5 Otros ingresos y beneficios varios \$ 4'234,182

Comprende el importe de los ingresos y beneficios varios, que se derivan de transacciones y eventos esporádicos, que no son propios del objeto principal de la UAEM, y que no están incluidos en los rubros anteriores.

1.2.6 Servicios Personales

Comprende el importe del gasto por remuneraciones al personal de carácter permanente y transitorio al servicio de la universidad.

Concepto	2021	2020
Remuneraciones al Personal de carácter Permanente	692,682,745	692,492,579
Remuneraciones al Personal de carácter Transitorio	980,687	3,333,709
Remuneraciones Adicionales y Especiales	320,606,676	325,233,761
Seguridad Social	288,061,107	277,112,926
Otras Prestaciones Sociales y Económicas	759,668,736	724,635,948
Pago de estímulos a servidores públicos	117,301,947	121,641,639
Total	2,179,301,898	2,144,450,562

1.2.7 Materiales y Suministros

Comprende el importe del gasto por toda clase de insumos y suministros requeridos para el desempeño de las actividades educativas, científicas y administrativas de la universidad.

Concepto	2021	2020
Materiales de Administración, Emisión de documentos y Artículos Oficiales	8,521,947	9,484,206
Alimentos y Utensilios	2,127,603	1,587,877
Materiales Primas y Materiales de Producción y Comercialización	238	0
Materiales y Artículos de Construcción y de reparación	6,032,751	3,638,832
Productos Químicos, Farmacéuticos y de Laboratorio	2,446,753	1,232,688
Combustibles, Lubricantes y Aditivos	2,432,723	1,793,043
Vestuario, Blancos, Prendas de Protección y Artículos Deportivos	1,780,324	1,895,880
Herramientas, Refacciones y Accesorios menores	2,821,223	1,725,933
Total	26,163,562	21,358,459

[Handwritten signatures and initials in blue ink]

1.2.8 Servicios Generales

Comprende el importe del gasto por todo tipo de servicios que se contratan con particulares o instituciones del sector público; así como los servicios oficiales requeridos para el desempeño de actividades vinculadas con la función pública.

Concepto	2021	2020
Servicios Básicos	30,332,391	32,562,526
Servicios de Arrendamiento	3,549,701	3,449,353
Servicios Profesionales, Científicos y Técnicos y Otros Servicios	53,944,131	48,265,935
Servicios Financieros, Bancarios y Comerciales	16,718,288	15,841,961
Servicios de Instalación, Reparación, Mantenimiento y Conservación	15,494,010	5,333,728
Servicios de Comunicación Social y Publicidad	993,866	829,086
Servicios de Traslado y Viáticos	666,438	929,546
Servicios Oficiales	146,197	298,741
Otros Servicios Generales	15,707,059	25,309,060
Total	137,552,081	132,819,936

1.2.9 Ayudas sociales a instituciones \$ 2'407,441

Representa el pago de becas otorgadas a personas, instituciones y diversos sectores de la población por diferentes conceptos.

1.2.10 Intereses de la deuda pública \$ 9'312,957

Representa el monto del gasto por los intereses del saldo insoluto del capital del crédito contratado con Banco Mercantil del Norte S.A. Institución de Banca Múltiple Grupo Financiero Banorte, y que se originan con cada amortización y pago que ha de realizarse dentro del ejercicio que termina al 31 de diciembre de 2021.

1.2.11 Depreciación de bienes muebles, inmuebles, deterioro, obsolescencia \$ 101'219,573

Su saldo representa el importe del gasto de las depreciaciones aplicadas a los bienes adquiridos de conformidad con los lineamientos emitidos por el CONAC, por concepto de disminución del valor derivado del uso u obsolescencia de los bienes de la universidad.

1.2.12 Otros gastos \$ 38'159,748

Su saldo representa el importe de gastos asociados a proyectos CONACYT.

1.3 NOTAS AL ESTADO DE VARIACIONES EN LA HACIENDA PÚBLICA

1.3.1 Patrimonio Contribuido

- **Aportaciones:** Representa los recursos aportados en efectivo o en especie con fines permanentes de incrementar la Hacienda Pública/Patrimonio de la universidad.

Concepto	2021	2020
Aportaciones	82,083,266	99,090,791

- **Donaciones de capital:** Representa el monto de las donaciones en especie, recibidas con el fin de dotar al ente público de activos necesarios para su funcionamiento.

Concepto	2021	2020
Donaciones de capital	991,850,833	937,531,295

1.3.2 Patrimonio Generado

Representa la acumulación de resultados de la gestión del ejercicio (respecto de los ingresos y gastos corrientes), de los resultados de ejercicios anteriores, la actualización acumulada de los bienes, así como el importe correspondiente a la corrección con motivo de extemporaneidad, error aritmético, imprecisión en aplicación de políticas contables o inexactitud en interpretación de hechos.

Concepto	2021	2020
Resultado del Ejercicio (Ahorro/Desahorro)	20,079,009	-15,281,628
Resultados de Ejercicios Anteriores	102,497,456	84,968,491
Revalúos	2,976,226,109	2,976,226,108
Rectificaciones de Resultados de Ejercicios Anteriores	2,011,082	2,514,580
Total	3,100,813,656	3,048,427,551

[Handwritten signatures and initials in blue ink]

1.4 NOTAS AL ESTADO DE FLUJOS DE EFECTIVO

1.4.1 El análisis de los saldos inicial y final que figuran en la última parte del Estado de Flujo de Efectivo en la cuenta de efectivo y equivalentes es como sigue:

Concepto	2021	2020
Efectivo en Bancos - Tesorería	251,702,885	178,262,413
Inversiones Temporales (hasta 3 meses)	3,769,350	69,837,909
Total de Efectivo y Equivalentes	255,472,235	248,100,322

1.4.2 Las adquisiciones de bienes muebles e inmuebles se realizaron de la siguiente manera:

Concepto	2021	2020
Bienes Inmuebles	19,525,969	103,079,552
Bienes Muebles	79,526,709	24,948,184
Otras aplicaciones de inversión	85,492,810	512,870,206
Total	184,545,488	640,897,942

1.4.3 Conciliación de los Flujos de Efectivo Netos de las Actividades de Operación y la cuenta de Ahorro/Desahorro antes de Rubros Extraordinarios

Concepto	2021
Total	-
Ahorro/Desahorro antes de rubros extraordinarios	20,079,009.00
(Más)	
Movimientos de partidas (o rubros) que no afectan el efectivo:	
Depreciación	
Amortización	
Partidas Extraordinarias	9,312,957.00
(Menos)	
Flujos netos de efectivo por actividades de operación	29,391,966.00

Handwritten signatures and initials in blue ink, including a large 'A' at the bottom and several other marks.

**1.5 CONCILIACIÓN ENTRE LOS INGRESOS PRESUPUESTARIOS Y CONTABLES, ASÍ
COMO ENTRE LOS EGRESOS PRESUPUESTARIOS Y LOS GASTOS CONTABLES.**



UNIVERSIDAD AUTÓNOMA DEL
ESTADO DE MORELOS

UNIVERSIDAD AUTÓNOMA DEL ESTADO DE MORELOS
Conciliación entre los Ingresos Presupuestarios y Contables
Correspondientes al 1 de enero al 31 de diciembre 2021
(Cifras en pesos)

1. Total de Ingresos Presupuestarios		2,482,017,851.00
2. Más Ingresos Contables No Presupuestarios		32,178,418
2.1 Ingresos Financieros	0	
2.2 Incremento por Variación de Inventarios	0	
2.3 Disminución del Exceso de Estimaciones por Pérdida o Deterioro u Obsolescencia	0	
2.4 Disminución del Exceso de Provisiones	0	
2.5 Otros Ingresos y Beneficios Varios	0	
2.6 Otros Ingresos Contables No Presupuestarios	32,178,418.00	
3. Menos ingresos presupuestarios no contables		0
3.1 Aprovechamientos Patrimoniales	0	
3.2 Ingresos Derivados de Financiamientos	0	
3.3 Otros Ingresos Presupuestarios No Contables	0	
4. Total de Ingresos Contables		2,514,196,269

Handwritten signatures and initials in blue ink, including a large signature and several initials.



UNIVERSIDAD AUTÓNOMA DEL ESTADO DE MORELOS
ESTADOS FINANCIEROS AL 31 DE DICIEMBRE DE 2021



UNIVERSIDAD AUTÓNOMA DEL
ESTADO DE MORELOS

UNIVERSIDAD AUTÓNOMA DEL ESTADO DE MORELOS
Conciliación entre los Egresos Presupuestarios y los Gastos Contables
Correspondientes al 1 de enero al 31 de diciembre 2021
(Cifras en pesos)

1. Total de egresos Presupuestarios		2,510,029,685
2. Menos Egresos Presupuestarios No Contables		161,531,481
2.1	Materias Primas y Materiales de Producción y Comercialización	0
2.2	Materiales y Suministros	0
2.3	Mobiliario y Equipo de Administración	9,124,892
2.4	Mobiliario y Equipo Educativo y Recreativo	2,969,195
2.5	Equipo e Instrumental Médico y de Laboratorio	2,114,104
2.6	Vehículos y Equipo de Transporte	0
2.7	Equipo de Defensa y Seguridad	0
2.8	Maquinaria, Otros Equipos y Herramientas	5,103,395
2.9	Activos Biológicos	6,000
2.10	Bienes Inmuebles	0
2.11	Activos Intangibles	246,014
2.12	Obra Pública en Bienes de Dominio Público	0
2.13	Obra Pública en Bienes Propios	18,783,969
2.14	Acciones y Participaciones de Capital	0
2.15	Compra de Títulos y Valores	0
2.16	Concesión de Préstamos	0
2.17	Inversiones en Fideicomisos, Mandatos y Otros Análogos	0
2.18	Provisiones para Contingencias y Otras Erogaciones Especiales	0
2.19	Amortización de la deuda pública	87,850,301
2.20	Adeudos de ejercicios fiscales anteriores (ADEFAS)	35,314,082
2.21	Otros Egresos Presupuestales No Contables	19,529
3. Más Gastos Contables No Presupuestarios		145,619,056
3.1	Estimaciones, depreciaciones, deterioros, obsolescencia y amortizaciones	101,219,573
3.2	Provisiones	0
3.3	Disminución de inventarios	0
3.4	Aumento por insuficiencia de estimaciones por pérdida o deterioro u obsolescencia	0
3.5	Aumento por insuficiencia de provisiones	0
3.6	Otros Gastos	38,159,748
3.7	Otros Gastos Contables No Presupuestales	6,239,735
4. Total de Gastos Contables		2,494,117,260

II. NOTAS DE MEMORIA

2.1 Cuentas de orden

Las cuentas de orden se utilizan para registrar los movimientos de valores que no afectan o modifican las cuentas del Estado de Situación Financiera o el Estado de

[Handwritten signatures and initials in blue ink]

Actividades, sin embargo, su incorporación en los registros contables es necesaria con fines de recordatorio, de control y en general sobre los aspectos presupuestales y administrativos, o bien para consignar derechos u obligaciones contingentes que pueden o no presentarse en el futuro; las cuentas se integran de la siguiente manera:

- Contable:

Concepto	
Avales y garantías	\$ 18'741,415
Juicios	\$ 41'578,468
Bienes en concesionados o en comodato	\$ 5'546,451

- Presupuestales:

Concepto
Ley de Ingresos
Ley de Ingresos Estimada
Ley de Ingresos por Ejecutar
Modificaciones a la Ley de Ingresos Estimada
Ley de Ingresos Devengada
Ley de Ingresos Recaudada
Presupuesto de Egresos
Presupuesto de Egresos Aprobado
Presupuesto de Egresos por Ejercer
Modificaciones al Presupuesto de Egresos Aprobado
Presupuesto de Egresos Comprometido
Presupuesto de Egresos Devengado
Presupuesto de Egresos Ejercido
Presupuesto de Egresos Pagado

Estas cuentas son de carácter informativo, en el control presupuestal es donde cada partida específica tiene su monto autorizado, comprometido, devengado, ejercido y pagado. Para modificar las cifras se requiere una solicitud del área usuaria, el análisis y autorización de la Dirección General de Administración y la Dirección de Presupuestos y, en su caso, del dictamen y aprobación del Consejo Universitario.






III. NOTAS DE GESTIÓN ADMINISTRATIVA

3.1 Introducción

El objetivo del presente documento es la revelación del contexto y de los aspectos económicos y/o financieros más relevantes que influyeron en las decisiones del período, y que deberán ser considerados en la elaboración o análisis de los estados financieros para la mayor comprensión de estos y sus particularidades.

Los Estados Financieros de la Universidad Autónoma del Estado de Morelos (la universidad, la institución o la UAEM), proveen de información financiera a los principales usuarios de esta, al Congreso, a los entes fiscalizadores y a los ciudadanos; por vocación propia y para dar cumplimiento a la normatividad que, en materia de disciplina financiera, transparencia y rendición de cuentas, señala la obligatoriedad de informar y publicar la información financiera de la institución.

De esta manera, se informa y explica la respuesta de la universidad a las condiciones relacionadas con la información financiera de cada período de gestión; además, de exponer aquellas políticas que podrían afectar la toma de decisiones en períodos posteriores.

3.2 Panorama económico y financiero

Durante el ejercicio 2021, la economía mundial entró en una desaceleración, en medio de nuevas amenazas originadas por las variantes de la COVID-19, la desigualdad en los ingresos, la deuda, el aumento inminente de la inflación, situación que puso en riesgo la recuperación de la economía emergente y en desarrollo, la rápida propagación de la variante ómicron dio indicios de que la pandemia continuaría afectando la actividad económica en el corto plazo. La demarcada desaceleración de las principales economías en el mundo como lo son; Estados Unidos y China, ha venido efectuando una pesada carga sobre la demanda externa en las economías emergentes y en desarrollo.

El banco mundial también visualiza que la recuperación económica mundial se verá pausada, poniendo en tentativa que la recesión durará hasta 2023, la incertidumbre y presagio de continuos contagios ocasionados por el virus provocarán un déficit en la productividad, desabasto en la oferta de bienes y servicios, espera que para combatir la pandemia se espera que las vacunas sean aplicadas a la mayor parte de la población para reducir el impacto de la enfermedad, así como también el apoyo en incentivo a la rama de investigadores y médicos que contribuyen a la reducción de casos positivos.

Otros factores que se consideran importantes para el crecimiento financiero son los apoyos en materia fiscal, la reestructuración de la deuda y hasta el cambio climático que genera la alteración en los precios de productos básicos, todos estos factores debilitan la recuperación económica.

En el marco de la Campaña Nacional de Vacunación contra la COVID-19 para el sector educativo, la UAEM, como parte de su gestión, dio cuenta a la Dirección General de Educación Superior Universitaria (DEGESUI), de la totalidad de su plantilla laboral, tanto sindicalizados, de confianza, al igual que honorarios, esto con la finalidad de garantizar su vacunación en la jornada que llevó a cabo las autoridades federales y estatales, por consiguiente, el personal de la máxima casa de estudios de Morelos fue incluido en el proceso de vacunación y fue inmunizado con la vacuna CanSino. Así también, el campus norte de la UAEM fue centro de vacunación para la dosis al público en general de la dosis de la vacuna Pfizer, vacunando a las personas a bordo de sus vehículos y la etapa de observación fue en la bahía.

La Universidad Autónoma del Estado de Morelos con el objetivo de extremar las medidas de prevención relacionadas con la contingencia derivada del COVID-19 y proteger la salud de los universitarios, sus familias y la sociedad en general, suspendió las actividades académicas y administrativas, en la modalidad presencial, de manera íntegra y absoluta a partir del 20 de marzo de 2020, sin embargo, en octubre del ejercicio 2021, se retomaron presencialmente todas las actividades administrativas y las algunas actividades académicas, en virtud de que la aplicación de vacunas en la población universitaria, propició mejores condiciones para evitar la propagación del virus.

No obstante, la UAEM se mantiene al pendiente del comportamiento del COVID-19 y en constante comunicación con las autoridades responsables del monitoreo y seguimiento de la alerta de salud que se vive a nivel mundial, y tiene el compromiso de retomar todas las actividades académicas de forma presencial para el ejercicio 2022.

La UAEM se mantiene al pendiente del comportamiento del COVID-19 y en constante comunicación con las autoridades responsables del monitoreo y seguimiento de la alerta de salud que se vive a nivel mundial, y tiene el compromiso de retomar todas las actividades académicas de forma presencial para el ejercicio 2022.

La UAEM ha venido acumulando año tras año déficit presupuestal, lo que ha ocasionado un problema de estructura financiera, no obstante, la UAEM ha buscado recursos extraordinarios adicionales e indispensables para cubrir compromisos que permitan la

operatividad de la Universidad durante el ejercicio 2021, además de hacer frente a los adeudos de ejercicios fiscales anteriores, mismos que se sujetan a la disponibilidad presupuestal.

El Plan Institucional de Desarrollo 2018-2023 () ante el referido contexto de crisis financiera de la UAEM, continúa como directriz la implementación y seguimiento a medidas de austeridad, entre las que destacan:

- I. Disminución del pago de haberes de funcionarios.
- II. Optimizar los recursos humanos, a partir de la revisión y análisis de las plazas administrativas existentes, en sus diferentes categorías, para reasignarse a los espacios académicos y administrativos regulados en función de las actividades sustantivas, oferta educativa, matrícula y tamaño de la infraestructura.
- III. Optimizar los recursos humanos, a partir de la revisión y análisis de las plazas docentes, en sus diferentes categorías, para reasignarse a los espacios académicos regulados en función de la oferta educativa, matricular y tamaño de la infraestructura.
- IV. Las plazas que se encuentren sujetas a juicios de naturaleza laboral, por ningún motivo deberán ser ocupadas mediante la contratación de un nuevo trabajador.
- V. Crear las bases y condiciones de un fondo para atender el rubro pensiones y jubilaciones.
- VI. La creación de nuevas plazas estará sujeta a la revisión, justificación y análisis de pertinencia de la calidad educativa con base en la suficiencia presupuestal.
- VII. Análisis y revisión bilateral de prestaciones del personal (administrativo y académico), tendiente a su disminución y/o modificación.
- VIII. Minimizar el gasto de telefonía celular.
- IX. Restricción en el uso de telefonía local y larga distancia.
- X. Disminuir gastos de arrendamiento de inmuebles de unidades académicas.
- XI. Optimización de los procesos administrativos a través del uso de tecnologías de la información y comunicación.
- XII. Queda prohibido la adquisición de pasajes aéreos de primera clase a todo el personal de esta institución.
- XIII. Optimizar los bienes inmuebles en desuso.
- XIV. Para la contratación de servicios de consultoría o asesoría en las unidades académicas o administrativas, se deberá contar con la aprobación de la administración central.


- XV. Se dará prioridad a la compra consolidada a la compra de papelería, artículos de limpieza y otros insumos.
- XVI. El pago de multas e infracciones de vehículos oficiales, serán cubiertos por el funcionario responsable.
- XVII. El presupuesto ejercido por cada Unidad Académica o Administrativa no podrá ser mayor al ejercicio presupuestal anterior, salvo previa justificación.
- XVIII. Realizar campañas para el uso racional del agua y energía eléctrica.
- XIX. No aperturar, preferentemente, nuevos Programas Educativos a todos los niveles, hasta subsanar el déficit.
- XX. Queda cancelada la compra de regalos institucionales con cargo a la UAEM por cualquier concepto.
- XXI. Los eventos de orden social serán cubiertos con recursos autogenerados de cada unidad académica.
- XXII. En la realización de eventos que requieran alquiler de un espacio, se deberá priorizar la utilización de instalaciones universitarias.
- XXIII. El apoyo para la asistencia a congresos se dará siempre y cuando se participe como ponente y cuando estos sean determinantes para el desarrollo académico de la institución.

Todas estas medidas implementadas por la Universidad han sido de observancia general y obligatoria para todas las autoridades, dependencias administrativas, unidades académicas, dependencias académico administrativa e instancia que integran la estructura organizacional de la Universidad Autónoma del Estado de Morelos.

3.3 Autorización e historia

Los orígenes de la UAEM se remontan al siglo XIX, cuando Francisco Leyva, gobernador del Estado de Morelos, fundó el Instituto Literario y Científico de Morelos, a través de la ley del 15 de junio de 1871, el cual inició labores el 5 de mayo de 1872.

No obstante, fue hasta el 25 de diciembre de 1938, debido a la coincidencia de ideologías entre Lázaro Cárdenas y el gobernador del estado, Elpidio Perdomo, que se fundó el Instituto de Estudios Superiores del Estado de Morelos; siendo su primer director el licenciado Bernabé L. de Elías. Años más tarde, en 1953, y por la necesidad de incluir más carreras para el estudiantado, este organismo fue sustituido por la Universidad del Estado de Morelos, hoy UAEM. Su primer rector fue el doctor Adolfo Menéndez Samará. La Ley Constitutiva y Reglamentaria del 7 de abril de 1953,



publicada en el Periódico Oficial “Tierra y Libertad” el día 15 de ese mes, instauró oficialmente la universidad.

El 30 de enero de 1965 fue aprobada, promulgada y publicada la Ley Orgánica de la Universidad del Estado de Morelos, la cual presentaba cambios significativos respecto a la anterior.

El 22 de noviembre de 1967, con la nueva promulgación de su Ley Orgánica, la UAEM obtiene su autonomía.

La Ley Orgánica vigente de la UAEM fue promulgada el 21 de mayo de 2008 en el periódico oficial y entró en vigor el día 13 de agosto de 2008.

La Constitución Política de los Estados Unidos Mexicanos, en la fracción VII de su artículo tercero establece que “Las universidades y las demás instituciones de educación superior a las que la ley otorgue autonomía, tendrán la facultad y la responsabilidad de gobernarse a sí mismas; realizarán sus fines de educar, investigar y difundir la cultura de acuerdo con los principios de este artículo, respetando la libertad de cátedra e investigación y de libre examen y discusión de las ideas; determinarán sus planes y programas; fijarán los términos de ingreso, promoción y permanencia de su personal académico; y administrarán su patrimonio...”.

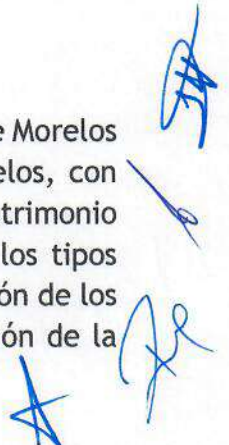
El pasado 4 de diciembre de 2017, entró en función el rectorado a cargo del Dr. Gustavo Urquiza Beltrán, mismo que tendrá un periodo de gestión del 4 de diciembre de 2017 al 3 de diciembre de 2023.

3.4 Organización y objeto social

3.4.1 Objeto Social

El artículo tercero de la Ley Orgánica de la Universidad Autónoma del Estado de Morelos define a la UAEM como un Organismo Público Autónomo del Estado de Morelos, con plenas facultades de gestión y control presupuestal, personalidad jurídica y patrimonio propios cuyos fines son la prestación de servicios públicos de educación de los tipos medio superior y superior, de investigación, de difusión de la cultura y extensión de los servicios. La finalidad de la Universidad es el fortalecimiento y transformación de la sociedad a través de la ciencia, la educación y la cultura.

3.4.2 Principal actividad



La principal actividad de la universidad consiste en contribuir a la formación de profesionales en los niveles medio superior y superior, que sean competentes para la vida y líderes académicos en investigación, desarrollo y creación. Con ello contribuye a la transformación de la sociedad.

La docencia, la investigación y la extensión se realizan con amplias perspectivas críticas, articuladas con las políticas internas y externas dentro del marco de la excelencia académica. De esta forma, la universidad se constituye en un punto de encuentro de la pluralidad de pensamientos y se asume como protagonista de una sociedad democrática en constante movimiento.

3.4.3 Ejercicio fiscal


Del 01 de enero al 31 de diciembre de 2021.

3.4.4 Régimen jurídico

Organismo Público Autónomo del Estado de Morelos, con plenas facultades de gestión y control presupuestal, personalidad jurídica y patrimonio propios cuyos fines son la prestación de servicios públicos de educación de los tipos medio superior y superior, de investigación, de difusión de la cultura y extensión de los servicios, de conformidad con el artículo tercero de la Ley Orgánica de la Universidad Autónoma del Estado de Morelos.

Con la facultad y la responsabilidad de gobernarse a sí misma; realizará sus fines de educar, investigar y difundir la cultura de acuerdo con los principios de este artículo, respetando la libertad de cátedra e investigación y de libre examen y discusión de las ideas; determinarán sus planes y programas; fijarán los términos de ingreso, promoción y permanencia de su personal académico; y administrarán su patrimonio.

Las relaciones laborales, tanto del personal académico como del administrativo, se normarán por el apartado A del artículo 123 de esta Constitución, en los términos y con las modalidades que establezca la Ley Federal del Trabajo conforme a las características propias de un trabajo especial, de manera que concuerden con la autonomía, la libertad de cátedra e investigación y los fines de las instituciones a que esta fracción se refiere, de acuerdo con la fracción VII del artículo tercero de la Constitución Política de los Estados Unidos Mexicanos.



3.4.5 Consideraciones fiscales

De conformidad con la legislación fiscal vigente, la UAEM está contemplada dentro del Título III de la Ley del Impuesto Sobre la Renta (ISR), que se define como el Régimen Fiscal de las Personas Morales con fines no lucrativos, por lo que la universidad no se considera contribuyente de dicho impuesto.

La institución tampoco causa IVA por su actividad principal, aunque en ocasiones si llega a realizar actos accidentales que le obligan a trasladar el Impuesto al Valor Agregado.

Está obligada a realizar y enterar las retenciones de impuestos federales correspondientes a los pagos por servicios que le son prestados por sus trabajadores y en su caso, por terceros. Así como exigir y expedir la documentación que reúna los requisitos fiscales que establece el Código Fiscal de la Federación.

3.4.6 Estructura organizacional básica

Para cumplir sus actividades, la UAEM está conformada principalmente por las siguientes autoridades:

a) Colegiadas:


- El Consejo Universitario.
- La Junta de Gobierno.
- Los Consejos Técnicos.

b) Unipersonales:

- El Rector, quien es auxiliado en su función por la Secretaria Ejecutiva de la Rectoría, el Abogado General, la Tesorera General, Secretaria Académica y el Coordinador General de Planeación y Administración.
- La Secretaria General.
- Los Titulares de las Unidades Académicas.

c) Las demás autoridades unipersonales y los funcionarios que señala la Ley Orgánica y el Estatuto Universitario.

3.4.7 Fideicomisos, mandatos y análogos de los cuales es fideicomitente o fideicomisario.



- Fideicomiso con contrato número F/2003291, celebrado para el manejo de los recursos del Programa para el Desarrollo Profesional Docente, para el Tipo Superior (PRODEP).
- Fideicomiso con contrato número 2003340-001, celebrado con el objetivo de crear un patrimonio que de seguridad y transparencia al manejo del fondo de pensiones y jubilaciones a los trabajadores de la UAEM.
- Fideicomiso con contrato número 10397, celebrado con el carácter de irrevocable para la administración y fuente de pago de las obligaciones derivadas del contrato de crédito aperturado con Banorte, S.A. Institución de Banca Múltiple.

3.5 Bases de preparación de los estados financieros


Los presentes estados financieros se han elaborado siguiendo las normas establecidas en la Ley de Disciplina Financiera, la Ley General de Contabilidad Gubernamental, los Postulados Básicos de Contabilidad Gubernamental, los lineamientos emitidos por el Consejo Nacional de Armonización Contable (CONAC), así como lo señalado en las Normas de Información Financiera respectivas; guía para la Contabilidad de Instituciones de Educación Superior (IES) y demás leyes que le son aplicables. En los casos de excepción, se hace mención en el rubro respectivo.

Todas las cifras plasmadas en los estados contables, presupuestales y programáticos son reflejadas en pesos mexicanos; cuando hay una excepción se realiza la anotación respectiva.

La normatividad aplicada para el reconocimiento, valuación y revelación de los diferentes rubros de la información financiera, así como las bases de medición utilizadas en la preparación de los estados financieros de la UAEM, corresponde a las Reglas Específicas del Registro y Valoración del Patrimonio; así como, las Principales Reglas del Registro y Valoración del Patrimonio (Elementos Generales), ambos emitidos por el Consejo Nacional de Armonización Contable.

Al Gobierno del Estado de Morelos se le proporciona la información que formará parte de la Cuenta Pública Consolidada en los formatos y plantillas que son requeridos de manera específica para tales efectos.

3.6 Políticas de contabilidad significativas



La preparación de los estados financieros sobre la base de costos históricos se apega principalmente a las siguientes:

3.6.1 Actualización y efectos de la inflación en la información financiera

De enero a diciembre de 2021 y 2020, la inflación determinada a través del Índice Nacional de Precios al Consumidor, que publica a partir de julio 2011 el Instituto Nacional de Geografía y Estadística (INEGI), fue de 7.36% y 3.15%, respectivamente. La inflación acumulada por los últimos 3 años fue de 13.87%, nivel que, de acuerdo a la Norma Internacional de Contabilidad del Sector Público (NICS 10 - Información Financiera en Economías Hiperinflacionarias), se deberá actualizar el patrimonio cuando la inflación acumulada durante un periodo de tres años sea igual o superior al 100%.

3.6.2 Operaciones en el extranjero

La UAEM no desempeñó en el ejercicio operaciones relevantes en el extranjero y en consecuencia no pudo existir una incidencia de estas operaciones en la información pública gubernamental.

3.6.3 Método de valuación de la inversión en acciones de Compañías subsidiarias no consolidadas y asociadas.

La universidad no presenta inversiones en sociedades subsidiarias; todos los saldos y transacciones corresponden únicamente a la UAEM y sus unidades académicas. Por lo tanto, al no existir subsidiarias y no presentar la UAEM una participación controladora, no es procedente aplicar algún método de valuación de la inversión en acciones de compañías subsidiarias no consolidadas y asociadas.

3.6.4 Sistemas y métodos de valuación

- Efectivo y equivalentes de efectivo

El efectivo, bancos / tesorería y otros equivalentes de efectivo, se reconocen a su valor nominal.

Las inversiones temporales se integran principalmente por inversiones en instrumentos financieros de alta liquidez, con vencimiento no mayor a 90 días, y se presentan valuadas a su costo de adquisición más los intereses devengados a favor de la



universidad; lo cual representa un importe razonable al valor de mercado de estas inversiones.

- Derechos a recibir efectivo y equivalentes

Estos se reconocen a su cifra nominal, según corresponda al momento de la transacción, realización, al ejercicio en el que fueron asignados y/o concretados; representados principalmente por los comprobantes fiscales expedidos que se encuentran pendientes de cobro, el monto del subsidio al empleo pagado a los trabajadores de la institución y los fondos fijos asignados a diferentes dependencias.

3.6.5 Beneficios a empleados

La Universidad Autónoma del Estado de Morelos a través de una firma externa especializada en estudios actuariales sobre pasivos contingentes, realizó el estudio que le permite conocer el pasivo máximo exigible por concepto de pensiones y jubilaciones. Fue presentado al 30 de noviembre de 2021 y para determinar el costo neto del año se utilizó el método de costeo conocido como crédito unitario proyectado.

Aquí se pueden observar los resultados obtenidos de la Valuación Actuarial considerando la información de personal, las hipótesis actuariales, y el método de costeo actuarial exigido por la NIF D-3 "Beneficios a los empleados".

El siguiente cuadro agrupa los resultados actuariales obtenidos para los beneficios de prima de antigüedad, indemnización legal y plan de pensiones:



Universidad Autónoma del Estado de Morelos
Beneficios post-empleo
NIF D-3
Conciliación y revelaciones
al 31 de diciembre de 2021

A. Hipótesis Actuariales	2020		2021	
a.1 Tasa de interés	6.90%		8.13%	
a.2 Tasa de descuento	6.90%		8.13%	
a.3 Tasa de incremento salarial	5.00%		5.00%	
a.4 Tasa de incremento al salario mínimo	5.00%		5.00%	
a.5 Tasa de inflación a largo plazo	4.00%		4.00%	

	Prima de antigüedad	Indemnización legal	Plan de pensiones	Total
B. Pasivo (o Activo) Neto por Beneficios Definidos				
b.1 Obligación por Beneficios Definidos	\$244,743,065	\$44,313,276	\$9,420,381,045	\$9,709,437,386
b.2 Activos del Plan	\$0	\$0	(\$188,782,434)	(\$188,782,434)
b.3 Pasivo (o Activo) Neto por Beneficios Definidos	\$244,743,065	\$44,313,276	\$9,231,598,611	\$9,520,654,952
C. Cambios en la Obligación por Beneficios Definidos				
c.1 Obligación por Beneficios Definidos al inicio	\$229,152,940	\$44,694,180	\$10,199,562,316	\$10,473,409,436
c.2 Costo del Servicio:				
Costo Laboral del Servicio Actual	\$15,786,614	\$4,029,251	\$189,764,398	\$209,580,263
Costo Laboral del Servicio Pasado	\$1,640,571	\$279,926	\$16,640,061	\$18,560,557
Pérdida (o Ganancia) por Liquidación Anticipada de Obligaciones	\$0	\$0	\$0	\$0
c.3 Interés Neto sobre el Pasivo (Activo) por Beneficios Definidos				
Costo por Interés de la OBD	\$15,811,553	\$2,869,329	\$694,036,900	\$712,717,782
c.4 Pérdidas (Ganancias) Actuariales en Obligaciones	(\$17,648,612)	(\$7,559,410)	(\$1,679,622,629)	(\$1,704,830,652)
c.5 Pago de Beneficios	\$0	\$0	\$0	\$0
c.6 Obligación por Beneficios Definidos al final	\$244,743,065	\$44,313,276	\$9,420,381,045	\$9,709,437,386
D. Cambios en el Valor Razonable de los Activos del Plan				
d.1 Activos del Plan al inicio	\$0	\$0	\$182,755,957	\$182,755,957
d.2 Ingresos por interés de los AP	\$0	\$0	\$2,877,261	\$2,877,261
d.3 Contribución	\$0	\$0	\$946,847	\$946,847
d.4 Pago de Beneficios	\$0	\$0	\$0	\$0
d.5 Ganancias (o Pérdidas) de Activos del Plan	\$0	\$0	\$2,202,370	\$2,202,370
d.6 Activos del Plan al final	\$0	\$0	\$188,782,434	\$188,782,434
E. Cambios en el Pasivo Neto de Beneficios Definidos				
e.1 Pasivo (o Activo) Neto de Beneficios Definidos al inicio	\$217,606,117	\$38,724,508	\$10,016,806,359	\$10,273,136,984
e.2 Costo (Ingreso) Neto del Periodo	\$33,238,737	\$7,178,506	\$897,564,097	\$937,981,341
e.3 Contribución	\$0	\$0	(\$946,847)	(\$946,847)
e.4 Pago de Beneficios	\$0	\$0	\$0	\$0
Remediones del PNBD (o ANBD)				
e.5 Pérdidas (o Ganancias) Actuariales en Obligaciones	(\$6,101,789)	(\$1,589,738)	(\$1,679,622,629)	(\$1,687,314,157)
e.6 Pérdidas (o Ganancias) de los Activos del Plan	\$0	\$0	(\$2,202,370)	(\$2,202,370)
e.7 Pasivo (o Activo) Neto de Beneficios Definidos al final	\$244,743,065	\$44,313,276	\$9,231,598,611	\$9,520,654,952
F. Costo Neto del Periodo del año				
F.1 Costo del Servicio				
Costo Laboral del Servicio Actual	\$15,786,614	\$4,029,251	\$189,764,398	\$209,580,263
Reconocimientos de antigüedad	\$1,640,571	\$279,926	\$16,640,061	\$18,560,557
Pérdida (o Ganancia) por Reducción	\$0	\$0	\$0	\$0
Costo del Servicio Total	\$17,427,184	\$4,309,177	\$206,404,458	\$228,140,820
F.2 Interés Neto sobre el PNBD (o ANBD)				
Costo por Interés de la OBD	\$15,811,553	\$2,869,329	\$694,036,900	\$712,717,782
Ingreso por Intereses de los Activos del Plan	\$0	\$0	(\$2,877,261)	(\$2,877,261)
Interés Neto Total	\$15,811,553	\$2,869,329	\$691,159,639	\$709,840,521
F.3 Costo (o Ingreso) Neto del Periodo	\$33,238,737	\$7,178,506	\$897,564,097	\$937,981,341






Universidad Autónoma del Estado de Morelos
Beneficios post-empleo
NIF D-3
Conciliación y revelaciones
al 31 de diciembre de 2021

	Prima de antigüedad	Indemnización legal	Plan de pensiones	Total
G. Costo de Beneficios Definidos del año				
g.1 Costo Neto del Periodo	\$22,238,727	\$7,178,506	\$897,564,097	\$937,981,341
g.2 Remediciones del PNBD (o ANBD)[1]	(\$6,101,789)	(\$1,589,738)	(\$1,072,289,221)	(\$1,079,980,748)
g.3 Costo de Beneficios Definidos del año^[1]	\$27,136,948	\$5,588,768	(\$174,725,124)	(\$141,999,408)
H. Costo Neto del Periodo del próximo año				
h.1 Costo del Servicio				
Costo Laboral del Servicio Actual	\$15,373,011	\$3,690,093	\$164,276,768	\$183,339,872
Costo Laboral de Servicios Pasados	\$0	\$0	\$0	\$0
Pérdida (o Ganancia) por Reducción	\$0	\$0	\$0	\$0
Costo del Servicio Total	\$15,373,011	\$3,690,093	\$164,276,768	\$183,339,872
h.2 Interés Neto sobre el PNBD (o ANBD)				
Costo por interés de la ORD	\$18,744,260	\$3,336,285	\$752,741,099	\$774,821,643
Ingreso por intereses de los Activos del Plan	\$0	\$0	(\$63,041,369)	(\$63,041,369)
Interés Neto Total	\$18,744,260	\$3,336,285	\$689,699,730	\$711,780,275
h.2 Costo (o Ingreso) Neto del Periodo del próximo año	\$34,117,271	\$7,026,378	\$853,976,499	\$895,120,147
I. Costo de Beneficios Definidos del próximo año				
i.1 Costo Neto del Periodo	\$34,117,271	\$7,026,378	\$853,976,499	\$895,120,147
i.2 Remediciones del PNBD (o ANBD)[1]	\$0	\$0	\$0	\$0
i.3 Costo de Beneficios Definidos del próximo año^[1]	\$34,117,271	\$7,026,378	\$853,976,499	\$895,120,147
J. Aportación Esperada de la Entidad al Plan	\$0	\$0	\$1,496,414,193	\$1,496,414,193
K. Pago de Beneficios Esperado	\$28,372,726	\$6,853,126	\$323,145,883	\$358,071,735

^[1] Adicionalmente, se tendrán que realizar reconocimientos inmediatos derivados de la valuación actuarial al cierre del 2021, los cuáles se obtendrán al elaborar el Informe Actuarial correspondiente.

Las hipótesis económico-financieras que se utilizaron para la valuación son las siguientes:

Hipótesis	2020	2021
Tasa de descuento	6.90%	8.13%
Crecimiento salarial	3.70%	3.70%
Crecimiento de Salario Mínimo General	5.00%	5.00%
Salario mínimo General	\$141.70 ^a	\$162.95^a
Inflación a largo plazo	3.50%	3.50%

^aLas tasas presentadas son anuales y nominales.

3.6.6 Cambios en políticas contables y corrección de errores

- a) A partir de 01 de junio de 2014 se aplica el sistema informático que permite el enlace entre la información Presupuestal y la información Contable; así mismo, genera la posibilidad de emitir la información en tiempo real y de conformidad con los lineamientos publicados por el Consejo Nacional de Armonización Contable (CONAC).

- b) Los donativos recibidos en bienes muebles e inmuebles se registraron como incremento al patrimonio, los que se recibieron en efectivo se consideran como ingresos del ejercicio.
- c) Durante el último trimestre del año 2016, se realizó la valuación de los bienes inmuebles (a través de un agente externo especializado), por lo que con fundamento en el punto 9 del “Acuerdo por el que se emiten las reglas específicas del registro y valoración del patrimonio” publicado el 13 de diciembre de 2011 y modificado el 22 de diciembre de 2014, que señala:

“Las diferencias posteriores de valores, que se obtengan como resultado de la conciliación física-contable de los bienes muebles, inmuebles e intangibles de los entes públicos, se reconocerán afectando las cuentas correspondientes al rubro 3.2.3 Revalúos y a la cuenta del grupo Activo No Circulante correspondiente”.

Con base en dicha información, en el mes de diciembre de 2016 y durante 2017, se reconocen estas cifras en la información financiera, aumentando y/o disminuyendo el valor contable de los bienes inmuebles por un monto neto de \$2,927'476,064.00 (Dos mil novecientos veintisiete millones cuatrocientos setenta y seis mil sesenta y cuatro pesos 00/100 M.N.).

3.7 Posición en moneda extranjera y protección por riesgo cambiario.


Las operaciones en moneda extranjera se registran al tipo de cambio vigente a la fecha de su cobro o pago.

3.8 Reporte analítico de activos.

3.8.1 Vida útil o porcentajes de depreciación, deterioro o amortización utilizados.

La depreciación se calcula mediante el método de línea recta, con base al costo de adquisición, y sobre los incrementos por actualización, menos su valor de desecho y con la aplicación de las siguientes tasas:

Concepto	% Depreciación Anual
Bienes Inmuebles, Infraestructura y Construcciones en Proceso	
Edificios no Habitacionales	3.30
Bienes Muebles	
Mobiliario y Equipo de Administración	3.3 y 10



Mobiliario y Equipo Educativo y Recreativo	3.3 y 20
Equipo e Instrumental Médico y de Laboratorio	20
Equipo de Transporte	20
Maquinaria, otros Equipos y Herramientas	10
Activos Biológicos	20

Los activos intangibles se reconocen cuando estos cumplen las siguientes características: son identificables, proporcionan beneficios económicos futuros y se tiene un control sobre dichos beneficios. Los activos intangibles se clasifican como sigue:

De vida útil definida: son aquellos cuya expectativa de generación de beneficios económicos futuros está limitada por alguna condición legal o económica y se amortizan en línea recta con base en la vigencia del contrato.

De vida útil indefinida: no se amortizan y se sujetan a pruebas de deterioro anualmente.

Conforme a las normas para la valoración del patrimonio, la Universidad realiza el deterioro de los intangibles de vida útil indefinida.

3.8.2 Bienes inmuebles, infraestructura y construcciones en proceso.

Para este rubro se realiza una revisión periódica de su vida útil, y si las expectativas actuales varían significativamente de las estimaciones previas, la universidad ajustará los cargos en los periodos restantes de vida útil.

Tratándose de obra pública, su costo incluye la elaboración de proyectos, los trabajos de construcción y la supervisión de estos; además de los gastos y costos relacionados con la obra pública.

Finalmente, la capitalización ocurre cuando se elabora el acta de entrega - recepción correspondiente.

Las reparaciones no se capitalizan y se registran en los gastos del periodo cuando su propósito se limita a conservar el activo en condiciones normales de uso. Únicamente se capitalizan las adaptaciones o mejoras cuando prolonguen la vida útil del bien.

La UAEM se encuentra realizando las gestiones necesarias ante las instancias correspondientes para obtener en el presente ejercicio la actualización de los valores

Durante el último trimestre del año 2016, se realizó la valuación de los bienes inmuebles; con base en dicha información, en el mes de diciembre de 2016 y durante 2017, se reconocen estas cifras en la información financiera, aumentando y/o disminuyendo el valor contable de los bienes inmuebles por un monto neto de \$2,927'476,064.00 (Dos mil novecientos veintisiete millones cuatrocientos setenta y seis mil sesenta y cuatro pesos 00/100 M.N.).

3.8.7 Riesgos por tipo de cambio o tipo de interés de las inversiones financieras

En caso de existir, las transacciones de la UAEM en monedas del extranjero se registran al tipo de cambio que se encuentre vigente en la fecha de su realización.

3.8.8 Otras circunstancias de carácter significativo que afecten el activo

Actualmente la UAEM está en proceso de regularizar la propiedad de algunos bienes inmuebles como terrenos y edificios, cuyos títulos de propiedad se encuentran en trámite.

Adicionalmente se encuentra gestionando la desincorporación del patrimonio del Gobierno del Estado de Morelos y la incorporación al patrimonio de la universidad respecto de los edificios construidos bajo los programas del Fondo Nacional de Desastres Naturales (FONDEN) y del Fondo de Aportaciones Múltiples para las operaciones derivadas del Programa de Mejoramiento de la Infraestructura Física Educativa (Programa Escuelas al CIEN).

3.9 Fideicomisos, mandatos y análogos

3.9.1 Se operan los siguientes:

- Fideicomiso con contrato número F/2003291, celebrado para el manejo de los recursos del Programa para el Desarrollo Profesional Docente, para el Tipo Superior (PRODEP).
- Fideicomiso con contrato número 2003340-001, celebrado con el objetivo de crear un patrimonio que de seguridad y transparencia al manejo del fondo de pensiones y jubilaciones a los trabajadores de la UAEM.
- Fideicomiso con contrato número 10397, celebrado con el carácter de irrevocable para la administración y fuente de pago de las obligaciones derivadas del contrato de crédito aperturado con Banorte, S.A. Institución de Banca Múltiple.

3.10 Reporte de la recaudación

catastrales correspondientes a los bienes inmuebles en los que se encuentran ubicadas sus sedes.

A la fecha de cierre de los estados financieros la universidad estaba inmersa en su propio proceso de validación de las construcciones en proceso, de conformidad con su legislación interna a fin de dar el mejor cumplimiento a sus obligaciones contractuales.

3.8.3 Bienes muebles

La revisión a su vida útil se realiza de manera periódica, y si las expectativas actuales varían significativamente de las estimaciones previas, se ajustarán los cargos en los periodos que restan de su vida útil.

Los bienes muebles de la universidad están destinados a prestar servicios propios del objeto de la institución, por lo que sufren un desgaste y/o deterioro constante.

En el caso de los bienes ligados a la tecnología, estos se encuentran sujetos a la obsolescencia por los cambios tecnológicos que resultan en la pérdida de su valor.

3.8.4 Activos intangibles

Los activos intangibles se reconocen cuando estos cumplen las siguientes características: son identificables, proporcionan beneficios económicos futuros y se tiene un control sobre dichos beneficios. Los activos intangibles se clasifican como sigue:

De vida útil indefinida: no se amortizan y se sujetan a pruebas de deterioro anualmente.

3.8.5 Activos en general

Todos los bienes de la universidad; con independencia de su clasificación, estarán sujetos en su caso, a lo que establece la legislación externa correspondiente y universitaria para su baja y/o enajenación.

3.8.6 Cambios en el porcentaje de depreciación o valor residual de los activos

No se han realizado cambios en los porcentajes de depreciación o valor residual de los activos en el ejercicio.

Esta universidad percibe principalmente subsidios de los Gobiernos Federal y Estatal, que se establecen en un convenio financiero, calendarizado mensualmente. Además de otro tipo de ingresos, como lo son propios, autogenerados y extraordinarios.

En apego a lo señalado en el “Clasificador por fuentes de financiamiento” actualizado con fecha 20 de diciembre de 2016, se presentan los ingresos totales y se identifican y desagregan en “etiquetado” y “no etiquetado”, conforme a lo siguiente:

MES	SUBSIDIO ORDINARIO	
	FEDERAL	ESTATAL
ENERO	41,106,500	57,135,000
FEBRERO	82,190,000	57,135,000
MARZO	164,445,000	57,135,000
ABRIL	205,281,500	57,135,000
MAYO	81,951,000	57,135,000
JUNIO	164,181,000	57,135,000
JULIO	123,073,500	57,135,000
AGOSTO	81,958,000	92,933,727
SEPTIEMBRE	81,961,000	33,484,803
OCTUBRE	123,077,500	73,548,198
NOVIEMBRE	155,980,300	81,423,926
DICIEMBRE	8,206,950	4,284,145
TOTAL	1,313,412,260	686,619,799
Subsidio Ordinario		1,999,032,049 A
Subsidio Federal Extraordinario 2021		125,620,322
Subsidio Estatal Extraordinario 2021		125,000,000
Incremento Salarial		33,132,603
Saldo en la cuenta subsidio y subvenciones (A)		2,282,784,974
Saldo en la cuenta de participaciones y aportaciones (B)		48,650,809 B
Saldo en la cuenta de Ingresos por Venta de Bienes y Servicios (A)		165,402,942
Saldo en la cuenta de otros ingresos y beneficios (A)		17,357,544 A
Suma total de ingresos del periodo		2,514,196,269
Suman A: NO ETIQUETADO		2,466,546,460
Suman B: ETIQUETADO		48,650,809
Total A+B		2,514,196,269

NO ETIQUETADO: Son los recursos que provienen de ingresos de libre disposición y financiamientos.

ETIQUETADO: Son los recursos que provienen de transferencias federales etiquetadas, con un fin específico.

3.11 Información sobre la deuda y el reporte analítico de la deuda

La deuda de la Universidad Autónoma del Estado de Morelos se integra por un solo crédito con Banorte, S.A., Institución de Banca Múltiple, deuda autorizada por el Consejo Universitario en su sesión extraordinaria de fecha 5 de noviembre de 2013 y fue contratada el 1 de julio de 2014.

En sesión ordinaria de fecha 17 de junio de 2015, el Consejo Universitario autorizó la reestructuración del crédito, para quedar en los siguientes términos:

Concepto	Descripción
Monto del crédito	\$450,000,000.00
Destino del crédito	Infraestructura educativa
Forma de disposición	\$300 millones de pesos en 2014 y \$150 millones de pesos en 2015
Condiciones de disposición	Suscripción de pagarés
Comisión por apertura	No aplica
Comisión por disposición	3.10%
Fecha de vencimiento del crédito	30 de noviembre de 2022
Forma de pago del capital	Pagos mensuales de capital, interés, comisiones y otros.
Fuente de pago	Patrimonio del Fideicomiso de Administración y Fuente de Pago.
Tasa de interés ordinaria	Variable. TIIE más 2.5 puntos porcentuales.
Periodo de cálculo de intereses	En forma mensual sobre saldos insolutos.

El saldo insoluto del crédito al 31 de diciembre de 2021 es de \$75,126,765 (setenta y cinco millones ciento veintiséis mil setecientos sesenta y cinco pesos 00/100 M.N.).

El indicador deuda sobre recaudación se posicionó al cierre de diciembre 2021 en 0.0299, que considera al saldo insoluto a esa fecha, como equivalente al 2.99 % de la recaudación ocurrida en el periodo.

3.12 Calificaciones otorgadas


No aplica.

3.13 Proceso de mejora

3.13.1 Principales Políticas de control interno

Además de la normatividad externa, internamente esta universidad ha emitido diversos lineamientos, enfocados al control interno de los recursos asignados, tales como:

- Reglamento General de Servicios Bibliotecarios.
- Reglamento del uso y control de vehículos oficiales.
- Reglamento General de Adquisiciones, Arrendamiento y Servicios Conexos de la UAEM.
- Reglamento General de Obras y Servicios de la UAEM.
- Lineamientos para el Ejercicio del Gasto.
- Circulares internas para el control del Ejercicio del Gasto.



Cabe resaltar, que la UAEM cuenta con un Órgano Interno de Control; el cual tiene como objetivo asegurar el manejo eficiente y transparente de los recursos, así como el cumplimiento de la normatividad existente, a través de sistemas de control y evaluación que permitan coadyuvar en el desempeño de las actividades de la Institución.

3.13.2 Medidas de desempeño financiero, metas y alcance

Dentro de nuestro marco de actuación como universidad pública, tenemos el compromiso social de atender las necesidades de educación media y superior además de otras funciones sustantivas, mismas que se plasman en el Plan Institucional de Desarrollo (PIDE) 2017-2023, donde se expresa la visión de futuro que tiene la comunidad universitaria y la traduce, en última instancia, en programas, metas y políticas institucionales agrupadas en torno a siete grandes ejes estratégicos:

- Programas educativos flexibles e integrales
- Formación pertinente en contextos reales
- Tecnologías del aprendizaje y el conocimiento
- Formación integral y acompañamiento
- Inclusión educativa y atención a la diversidad
- Competitividad académica
- Capacidad académica

3.13.3 Certificación en la norma ISO 9001-2015

En el marco institucional del PIDE 2012-2018, la Universidad Autónoma del Estado de Morelos (UAEM) asumió el compromiso de certificar sus servicios financieros, escolares, bibliotecarios y de recursos humanos bajo las nuevas reglas de modernización, para brindarle a los alumnos, exalumnos y clientes internos, servicios de calidad y así constituirnos como una Universidad socialmente responsable.

En agosto de 2017, actualizamos nuestro sistema de la calidad pasando de la norma ISO 9001:2008 a la norma ISO 9001:2015 con 20 procesos certificados bajo dicha norma, al cierre del ejercicio 2021 se cuenta con 32 procesos certificados:

Procesos certificados:

Servicios Escolares

- Admisión de aspirantes de nuevo ingreso.
- Certificación del Servicio Social.
- Gestión de altas y bajas de alumnos en el IMSS.
- Movilidad estudiantil.



- Petición de examen de titulación y expedición de títulos.
- Validación académica del alumno y actualización del SADCE.
- Emisión de certificados y cartas de pasante.
- Certificación del Resolutivo de Equivalencia y Revalidación de Estudios.

Servicios Financieros

- Control Presupuestal.
- Registro del ingreso y del egreso.
- Suficiencia presupuestal de fichas técnicas para contrato bajo el régimen por honorarios.
- Adquisición de bienes, arrendamientos, y contratación de servicios.
- Alta de Bienes.
- Control Presupuestal. PRODEP
- Contratación de Obras y Servicios Relacionados con las mismas.


Servicios Personales

- Actualización de Manuales de Funciones, y Responsabilidades y Perfiles de Puesto.
- Evaluación y actualización de estímulos al desempeño del personal docente.
- Cálculo y pago de cuotas Obrero-Patronales (INFONAVIT).
- Gestión de Auditorías Internas de Calidad.
- Capacitación al personal.
- Incidencias del personal.
- Incorporación de procesos al Sistema de Gestión de Calidad (SGC).
- Movimientos y altas del personal.
- Nómina.
- Prestaciones al personal.
- Gestión del Programa para el Desarrollo Profesional Docente (PRODEP)
- Soporte técnico de primera instancia, de comunicaciones y de seguridad informática.
- Elaboración de Contratos.

Servicios de Bibliotecas

- Servicios bibliotecarios.
- Gestión e integración de recursos de información.
- Desarrollo de colecciones.
- Descarte de libros.

De esta manera, nos posicionamos como una de las pocas instituciones de educación superior que han realizado la labor de diseñar e implementar la certificación como un sistema de gestión, que garantice la calidad y el desempeño de sus funciones.



3.14 Información por segmentos

La información presentada, contempla la totalidad de las operaciones realizadas por las diferentes áreas que integran la Universidad, no se segmenta por no considerarse necesario.

3.15 Eventos posteriores al cierre

No existieron eventos posteriores al cierre del periodo que afectaran para la elaboración los estados financieros.


3.16 Partes relacionadas

Esta Universidad es un ente público, que actúa como persona moral, sin realizar operaciones con partes relacionadas, que pudieran ejercer influencia significativa sobre la toma de decisiones financieras y operativas.


3.17 Responsabilidad sobre la presentación razonable de los estados financieros

Los estados financieros en su conjunto y sus notas al 31 de diciembre de 2021 y 2020, fueron emitidos el 08 de febrero de 2022, por los funcionarios de la Universidad Autónoma del Estado de Morelos, en cumplimiento a la normatividad que resulte aplicable y en el ámbito de sus atribuciones.

“Bajo protesta de decir verdad, declaramos que los Estados Financieros y sus notas son razonablemente correctos y responsabilidad del emisor”.


C.P. EUGENIA RUBIO CORTÉS
DIRECTORA GENERAL DE
ADMINISTRACIÓN

Revisó


MTRA. ANA LILIA GARCÍA GODÍNEZ
TESORERA GENERAL

Vo. Bo.


DR. ALVARO ZAMUDIO LARA
COORDINADOR GENERAL DE
PLANEACIÓN Y ADMINISTRACIÓN


DR. GUSTAVO URQUIZA BELTRÁN
RECTOR Y REPRESENTANTE LEGAL
DE LA UAEM



Cuenta Pública Anual 2021
UNIVERSIDAD AUTÓNOMA DEL ESTADO DE MORELOS
Conciliación entre los Ingresos Presupuestarios y Contables
Del 1 de enero al 31 de diciembre de 2021
(Pesos)



1. Total de Ingresos Presupuestarios	2,482,017,851
2. Más Ingresos Contables No Presupuestarios	32,178,418
2.1 Ingresos Financieros	-
2.2 Incremento por Variación de Inventarios	-
2.3 Disminución del Exceso de Estimaciones por Pérdida o Deterioro u Obsolescencia	-
2.4 Disminución del Exceso de Provisiones	-
2.5 Otros Ingresos y Beneficios Varios	-
2.6 Otros Ingresos Contables No Presupuestarios	32,178,418
3. Menos Ingresos Presupuestarios No Contables	-
3.1 Aprovechamientos Patrimoniales	-
3.2 Ingresos Derivados de Financiamientos	-
3.3 Otros Ingresos Presupuestarios No Contables	-
4. Total de Ingresos Contables	2,514,196,269

[Handwritten signatures and initials in blue ink]



Cuenta Pública Anual 2021
UNIVERSIDAD AUTÓNOMA DEL ESTADO DE MORELOS
Conciliación entre los Egresos Presupuestarios y los Gastos Contables
Del 1 de enero al 31 de diciembre de 2021



(Pesos)

1. Total de Egresos Presupuestarios	2,510,029,685
2. Menos Egresos Presupuestarios No Contables	161,531,481
2.1 Materias Primas y Materiales de Producción y Comercialización	-
2.2 Materiales y Suministros	-
2.3 Mobiliario y Equipo de Administración	9,124,892
2.4 Mobiliario y Equipo Educativo y Recreativo	2,969,195
2.5 Equipo e Instrumental Médico y de Laboratorio	2,114,104
2.6 Vehículos y Equipo de Transporte	-
2.7 Equipo de Defensa y Seguridad	-
2.8 Maquinaria, Otros Equipos y Herramientas	5,103,395
2.9 Activos Biológicos	6,000
2.10 Bienes Inmuebles	-
2.11 Activos Intangibles	246,014
2.12 Obra Pública en Bienes de Dominio Público	-
2.13 Obra Pública en Bienes Propios	18,783,969
2.14 Acciones y Participaciones de Capital	-
2.15 Compra de Títulos y Valores	-
2.16 Concesión de Préstamos	-
2.17 Inversiones en Fideicomisos, Mandatos y Otros Análogos	-
2.18 Provisiones para Contingencias y Otras Erogaciones Especiales	-
2.19 Amortización de la Deuda Pública	87,850,301
2.20 Adeudos de Ejercicios Fiscales Anteriores (ADEFAS)	35,314,082
2.21 Otros Egresos Presupuestarios No Contables	19,529
3. Más Gastos Contables No Presupuestarios	145,619,056
3.1 Estimaciones, Depreciaciones, Deterioros, Obsolescencia y Amortizaciones	101,219,573
3.2 Provisiones	-
3.3 Disminución de Inventarios	-
3.4 Aumento por Insuficiencia de Estimaciones por Pérdida o Deterioro u Obsolescencia	-
3.5 Aumento por Insuficiencia de Provisiones	-
3.6 Otros Gastos	38,159,748
3.7 Otros Gastos Contables No Presupuestarios	6,239,735
4. Total de Gastos Contables	2,494,117,260

[Handwritten signatures and initials in blue ink]

INFORMACIÓN FINANCIERA PRESUPUESTAL



Cuenta Pública Anual 2021
UNIVERSIDAD AUTÓNOMA DEL ESTADO DE MORELOS
Estado Analítico de Ingresos
Del 1 de enero al 31 de diciembre de 2021
(Pesos)



Rubro de Ingresos	Ingreso					Diferencia (6 = 5 - 1)
	Estimado	Ampliaciones y Reducciones	Modificado	Devengado	Recaudado	
	(1)	(2)	(3= 1 + 2)	(4)	(5)	
Impuestos	-	-	-	-	-	-
Cuotas y Aportaciones de Seguridad Social	-	-	-	-	-	-
Contribuciones de Mejoras	-	-	-	-	-	-
Derechos	-	-	-	-	-	-
Productos	-	-	-	-	-	-
Aprovechamientos	-	-	-	-	-	-
Ingresos por Venta de Bienes, Prestación de Servicios y Otros Ingresos	946,290,117	(692,549,838)	253,740,279	173,097,384	172,666,350	(773,623,767)
Participaciones, Aportaciones, Convenios, Incentivos Derivados de la Colaboración Fiscal y Fondos Distintos de Aportaciones	2,221,255,447	66,862,116	2,288,117,563	2,288,119,718	2,163,119,718	(58,135,729)
Transferencias, Asignaciones, Subsidios y Subvenciones, y Pensiones y Jubilaciones	32,423,697	19,395,160	51,818,857	20,800,749	20,800,749	(11,622,948)
Ingresos Derivados de Financiamientos	-	-	-	-	-	-
Total	3,199,969,261	(606,292,562)	2,593,676,699	2,482,017,851	2,356,586,817	(843,382,444)
				Ingresos excedentes		

Estado Analítico de ingresos Por Fuente de Financiamiento	Ingreso					Diferencia (6 = 5 - 1)
	Estimado	Ampliaciones y Reducciones	Modificado	Devengado	Recaudado	
	(1)	(2)	(3= 1 + 2)	(4)	(5)	
Ingresos del Poder Ejecutivo Federal o Estatal y de los Municipios	-	-	-	-	-	-
Impuestos	-	-	-	-	-	-
Cuotas y Aportaciones de Seguridad Social	-	-	-	-	-	-
Contribuciones de Mejoras	-	-	-	-	-	-
Derechos	-	-	-	-	-	-
Productos ¹	-	-	-	-	-	-
Aprovechamientos ²	-	-	-	-	-	-
Participaciones, Aportaciones, Convenios, Incentivos Derivados de la Colaboración Fiscal y Fondos Distintos de Aportaciones	-	-	-	-	-	-
Transferencias, Asignaciones, Subsidios y Subvenciones, y Pensiones y Jubilaciones	-	-	-	-	-	-
Ingresos de los Entes Públicos de los Poderes Legislativo y Judicial, de los Órganos Autónomos y del Sector Paraestatal o Paramunicipal, así como de las Empresas Productivas del Estado	978,713,814	(673,154,678)	305,559,136	193,898,133	193,467,099	(785,246,715)
Cuotas y Aportaciones de Seguridad Social	-	-	-	-	-	-
Productos ¹	-	-	-	-	-	-
Ingresos por Venta de Bienes, Prestación de Servicios y Otros Ingresos ³	946,290,117	(692,549,838)	253,740,279	173,097,384	172,666,350	(773,623,767)
Transferencias, Asignaciones, Subsidios y Subvenciones, y Pensiones y Jubilaciones	32,423,697	19,395,160	51,818,857	20,800,749	20,800,749	(11,622,948)
Ingresos Derivados de Financiamientos	-	-	-	-	-	-
Ingresos Derivados de Financiamientos	-	-	-	-	-	-
Total	978,713,814	(673,154,678)	305,559,136	193,898,133	193,467,099	(785,246,715)
				Ingresos excedentes		

¹ Incluye intereses que generan las cuentas bancarias de los entes públicos en productos.

² Incluye donativos en efectivo del Poder Ejecutivo, entre otros aprovechamientos.

³ Se refiere a los ingresos propios obtenidos por los Poderes Legislativo y Judicial, los Órganos Autónomos y las entidades de la administración pública paraestatal y paramunicipal, por sus actividades diversas no inherentes a su operación que generan recursos y que no sean ingresos por venta de bienes o prestación de servicios, tales como donativos en efectivo, entre otros.

ELABORÓ

 C.P. EUGENIA RUBIO CORTÉS
 DIRECTORA GENERAL DE ADMINISTRACIÓN

REVISÓ

 MTRA. ANA LILIA GARCÍA GODÍNEZ
 TESORERA GENERAL

REVISÓ

 DR. ALFREDO ZAMUDIO LARA
 COORDINADOR GENERAL DE PLANEACIÓN Y ADMINISTRACIÓN

AUTORIZÓ

 DR. GUSTAVO URQUIZA BELTRÁN
 RECTOR Y REPRESENTANTE LEGAL DE LA UAEM



CUENTA PÚBLICA ANUAL 2021
 UNIVERSIDAD AUTÓNOMA DEL ESTADO DE MORELOS
 Estado Analítico del Ejercicio del Presupuesto de Egresos
 Clasificación por Objeto del Gasto (Capítulo y Concepto)
 Del 1 de enero al 31 de diciembre de 2021
 (Pesos)



Concepto	Egresos					Subejercicio 6 = (3 - 4)
	Aprobado	Ampliaciones/ (Reducciones)	Modificado	Devengado	Pagado	
	1	2	3 = (1 + 2)	4	5	
Servicios Personales	2,250,566,602	(50,214,720)	2,200,351,882	2,179,301,898	2,090,533,191	21,049,984
Remuneraciones al Personal de Carácter Permanente	664,511,536	28,059,855	692,571,391	692,571,391	692,426,001	-
Remuneraciones al Personal de Carácter Transitorio	3,340,609	(2,359,922)	980,687	980,687	980,687	-
Remuneraciones Adicionales y Especiales	401,801,257	3,369,520	405,170,777	384,120,793	376,967,944	21,049,984
Seguridad Social	278,475,310	(27,982,785)	250,492,525	250,492,525	186,359,249	-
Otras Prestaciones Sociales y Económicas	797,995,850	(55,057,024)	742,938,826	742,938,826	733,181,002	-
Previsiones	15,275,506	(953,973)	14,321,533	14,321,533	14,321,533	-
Pago de Estímulos a Servidores Públicos	89,166,534	4,709,609	93,876,143	93,876,143	86,296,775	-
Materiales y Suministros	42,365,922	1,183,201	43,549,123	26,164,481	25,696,383	17,384,642
Materiales de Admón. Emisión de Doctos. y Artículos Oficiales	14,757,440	(1,421,671)	13,335,769	8,522,328	8,450,109	4,813,441
Alimentos y Utensilios	4,177,020	(473,584)	3,703,436	2,128,177	2,126,917	1,575,259
Materias Primas y Materiales de Producción y Comercialización	-	1,238	1,238	238	238	1,000
Materiales y Artículos de Construcción y de Reparación	7,118,396	1,800,814	8,919,210	6,032,949	5,765,620	2,886,261
Productos Químicos, Farmacéuticos y de Laboratorio	6,756,615	771,156	7,527,771	2,446,752	2,445,454	5,081,019
Combustibles, Lubrificantes y Aditivos	3,470,748	(597,068)	2,873,680	2,432,638	2,432,638	441,042
Vestuario, Blancos, Prendas de Protección y Artículos Deportivos	2,321,422	94,781	2,416,203	1,780,373	1,766,576	635,830
Materiales y Suministros Para Seguridad	-	-	-	-	-	-
Herramientas, Refacciones y Accesorios Menores	3,764,281	1,007,535	4,771,816	2,821,026	2,708,831	1,950,790
Servicios Generales	171,127,472	(27,473,368)	143,654,104	131,330,956	129,811,454	12,323,148
Servicios Básicos	35,113,148	(4,680,029)	30,433,119	30,352,131	30,352,131	80,988
Servicios de Arrendamiento	8,718,190	(3,688,415)	5,029,775	3,549,701	3,382,661	1,480,074
Servicios Profesionales, Científicos, Técnicos y Otros Servicios	69,926,597	(12,484,179)	57,442,418	53,927,522	52,615,209	3,514,896
Servicios Financieros, Bancarios y Comerciales	10,786,064	(255,884)	10,530,180	10,478,553	10,478,553	51,627
Servicios de Instalación, Reparación, Mantto. y Conservación	23,138,860	(7,575,545)	15,563,315	15,494,010	15,453,861	69,305
Servicios de Comunicación Social y Publicidad	2,349,158	(1,354,421)	994,737	993,866	993,866	871
Servicios de Traslado y Viáticos	7,711,415	(1,498,932)	6,212,483	646,698	646,698	5,565,785
Servicios Oficiales	1,671,140	13,330	1,684,470	146,197	146,197	1,538,273
Otros Servicios Generales	11,712,900	4,050,707	15,763,607	15,742,278	15,742,278	21,329
Transferencias, Asignaciones, Subsidios y Otras Ayudas	4,323,342	2,941,698	7,265,040	2,407,441	2,407,441	4,857,599
Transferencias Internas y Asignaciones al Sector Público	-	-	-	-	-	-
Transferencias al Resto del Sector Público	-	-	-	-	-	-
Subsidios y Subvenciones	-	-	-	-	-	-
Ayudas Sociales	4,323,342	2,941,698	7,265,040	2,407,441	2,407,441	4,857,599
Pensiones y Jubilaciones	-	-	-	-	-	-
Transferencias a Fideicomisos, Mandatos y Otros Análogos	-	-	-	-	-	-
Transferencias a la Seguridad Social	-	-	-	-	-	-
Donativos	-	-	-	-	-	-
Transferencias al Exterior	-	-	-	-	-	-
Bienes Muebles, Inmuebles e Intangibles	31,935,051	834,264	32,769,315	19,563,600	19,393,644	13,205,715
Mobiliario y Equipo de Administración	10,767,057	3,841,092	14,608,149	9,124,892	8,977,086	5,483,257
Mobiliario y Equipo Educativo y Recreativo	5,233,084	1,406,523	6,639,607	2,969,195	2,969,195	3,670,412
Equipo e Instrumental Médico y de Laboratorio	6,309,000	(2,536,383)	3,772,617	2,114,104	2,114,104	1,658,513
Vehículos y Equipo de Transporte	-	-	-	-	-	-
Equipo de Defensa y Seguridad	-	-	-	-	-	-
Maquinaria, Otros Equipos y Herramientas	8,037,710	(1,915,802)	6,121,908	5,103,395	5,081,245	1,018,513
Activos Biológicos	-	6,000	6,000	6,000	6,000	-
Bienes Inmuebles	-	-	-	-	-	-
Activos Intangibles	1,588,200	32,834	1,621,034	246,014	246,014	1,375,020
Inversión Pública	28,629,222	4,980,673	33,609,895	18,783,969	18,783,969	14,825,926
Obra Pública en Bienes de Dominio Público	-	-	-	-	-	-
Obra Pública en Bienes Propios	28,629,222	4,980,673	33,609,895	18,783,969	18,783,969	14,825,926
Proyectos Productivos y Acciones de Fomento	-	-	-	-	-	-
Inversiones Financieras y Otras Provisiones	-	-	-	-	-	-
Inversiones Para el Fomento de Actividades Productivas	-	-	-	-	-	-
Acciones y Participaciones de Capital	-	-	-	-	-	-
Compra de Títulos y Valores	-	-	-	-	-	-
Concesión de Préstamos	-	-	-	-	-	-
Inversiones en Fideicomisos, Mandatos y Otros Análogos	-	-	-	-	-	-
Otras Inversiones Financieras	-	-	-	-	-	-
Provisiones para Contingencias y Otras Erogaciones Especiales	-	-	-	-	-	-
Participaciones y Aportaciones	-	-	-	-	-	-
Participaciones	-	-	-	-	-	-
Aportaciones	-	-	-	-	-	-
Convenios	-	-	-	-	-	-
Deuda Pública	671,021,650	(538,544,310)	132,477,340	132,477,340	132,477,340	-
Amortización de la Deuda Pública	34,351,104	53,499,197	87,850,301	87,850,301	87,850,301	-
Intereses de la Deuda Pública	31,374,720	(22,061,763)	9,312,957	9,312,957	9,312,957	-
Comisiones de la Deuda Pública	-	-	-	-	-	-
Gastos de la Deuda Pública	-	-	-	-	-	-
Costo por Coberturas	-	-	-	-	-	-
Apoyos Financieros	-	-	-	-	-	-
Adeudos de Ejercicios Fiscales Anteriores (Adefas)	605,295,826	(569,981,744)	35,314,082	35,314,082	35,314,082	-
Total del Gasto	3,199,969,261	(606,292,562)	2,593,676,699	2,510,029,685	2,419,103,422	83,647,014

ELABORÓ

C.P. EUGENIA RUBIO CORTÉS
 DIRECTORA GENERAL DE ADMINISTRACIÓN

REVISÓ

MTRA. ANA LILIA GARCÍA GODÍNEZ
 TESORERA GENERAL

AUTORIZÓ

DR. GUSTAVO IRUJOZA BELTRÁN
 COORDINADOR GENERAL DE PLANEACIÓN
 ADMINISTRACIÓN

DR. GUSTAVO IRUJOZA BELTRÁN
 RECTOR Y REPRESENTANTE LEGAL DE LA UAEM



Cuenta Pública Anual 2021
 UNIVERSIDAD AUTÓNOMA DEL ESTADO DE MORELOS
 Estado Analítico del Ejercicio del Presupuesto de Egresos
 Clasificación Administrativa
 Del 1 de enero al 31 de diciembre de 2021
 (Pesos)



Concepto	Egresos					Subejercicio 6 = (3 - 4)
	Aprobado	Ampliaciones/ (Reducciones)	Modificado	Devengado	Pagado	
	1	2	3 = (1 + 2)	4	5	
Jefatura de la Oficina de la Gobernatura del Estado	-	-	-	-	-	-
Secretaría de Gobierno	-	-	-	-	-	-
Secretaría de Hacienda	-	-	-	-	-	-
Secretaría de Desarrollo Económico y del Trabajo	-	-	-	-	-	-
Secretaría de Desarrollo Agropecuario	-	-	-	-	-	-
Secretaría de Obras Públicas	-	-	-	-	-	-
Secretaría de Educación	-	-	-	-	-	-
Secretaría de Salud	-	-	-	-	-	-
Secretaría de Administración	-	-	-	-	-	-
Secretaría de la Contraloría	-	-	-	-	-	-
Secretaría de Turismo y Cultura	-	-	-	-	-	-
Secretaría de Desarrollo Social	-	-	-	-	-	-
Secretaría de Desarrollo Sustentable	-	-	-	-	-	-
Secretaría de Movilidad y Transporte	-	-	-	-	-	-
Comisión Estatal de Seguridad Pública	-	-	-	-	-	-
Consejería Jurídica	-	-	-	-	-	-
Gastos Institucionales	-	-	-	-	-	-
Total del Gasto	-	-	-	-	-	-

UNIVERSIDAD AUTÓNOMA DEL ESTADO DE MORELOS
 Estado Analítico del Ejercicio del Presupuesto de Egresos
 Clasificación Administrativa
 Del 1 de enero al 31 de diciembre de 2021

Concepto	Egresos					Subejercicio 6 = (3 - 4)
	Aprobado	Ampliaciones/ (Reducciones)	Modificado	Devengado	Pagado	
	1	2	3 = (1 + 2)	4	5	
Poder Ejecutivo	-	-	-	-	-	-
Poder Legislativo	-	-	-	-	-	-
Poder Judicial	-	-	-	-	-	-
Organismos Autónomos	3,199,969,261	(606,292,562)	2,593,676,699	2,510,029,685	2,419,103,422	83,647,014
Poder Ejecutivo de los Municipios	-	-	-	-	-	-
Total del Gasto	3,199,969,261	(606,292,562)	2,593,676,699	2,510,029,685	2,419,103,422	83,647,014

Sector Paraestatal del Gobierno del Estado de Morelos
 Estado Analítico del Ejercicio del Presupuesto de Egresos
 Clasificación Administrativa
 Del 1 de enero al 31 de diciembre de 2021

Concepto	Egresos					Subejercicio 6 = (3 - 4)
	Aprobado	Ampliaciones/ (Reducciones)	Modificado	Devengado	Pagado	
	1	2	3 = (1 + 2)	4	5	
Entidades Paraestatales y Fideicomisos No Empresariales y No Financieros	-	-	-	-	-	-
Instituciones Públicas de la Seguridad Social	-	-	-	-	-	-
Entidades Paraestatales Empresariales No Financieras con Participación Estatal Mayoritaria	-	-	-	-	-	-
Fideicomisos Empresariales No Financieros con Participación Estatal Mayoritaria	-	-	-	-	-	-
Entidades Paraestatales Empresariales Financieras Monetarias con Participación Estatal Mayoritaria	-	-	-	-	-	-
Entidades Paraestatales Empresariales Financieras No Monetarias con Participación Estatal Mayoritaria	-	-	-	-	-	-
Fideicomisos Financieros Públicos con Participación Estatal Mayoritaria	-	-	-	-	-	-
Total del Gasto	-	-	-	-	-	-

ELABORÓ

C. P. EUGENIA RUBIO CORTÉS
 DIRECTORA GENERAL DE ADMINISTRACIÓN

REVISÓ

MTRA. ANA LILIA GARCÍA GODÍNEZ
 TESORERA GENERAL

AUTORIZÓ

DR. ALVARO ZANDINO LARA
 COORDINADOR GENERAL DE PLANEACIÓN Y ADMINISTRACIÓN

DR. GUSTAVO URQUIZA BELTRÁN
 RECTOR Y REPRESENTANTE LEGAL DE LA UAEM



Cuenta Pública Anual 2021
UNIVERSIDAD AUTÓNOMA DEL ESTADO DE MORELOS
 Estado Analítico del Ejercicio del Presupuesto de Egresos
 Clasificación Funcional (Finalidad y Función)
 Del 1 de enero al 31 de diciembre de 2021
 (Pesos)



Concepto	Egresos					Subejercicio 6 = (3 - 4)
	Aprobado	Ampliaciones/ (Reducciones)	Modificado	Devengado	Pagado	
	1	2	3 = (1 + 2)	4	5	
Gobierno	-	-	-	-	-	-
Legislación	-	-	-	-	-	-
Justicia	-	-	-	-	-	-
Coordinación de la Política de Gobierno	-	-	-	-	-	-
Relaciones Exteriores	-	-	-	-	-	-
Asuntos Financieros y Hacendarios	-	-	-	-	-	-
Seguridad Nacional	-	-	-	-	-	-
Asuntos de Orden Público y de Seguridad Interior	-	-	-	-	-	-
Otros Servicios Generales	-	-	-	-	-	-
Desarrollo Social	3,199,969,261	(606,292,562)	2,593,676,699	2,510,029,685	2,419,103,422	83,647,014
Protección Ambiental	-	-	-	-	-	-
Vivienda y Servicios a la Comunidad	-	-	-	-	-	-
Salud	-	-	-	-	-	-
Recreación, Cultura y Otras Manifestaciones Sociales	-	-	-	-	-	-
Educación	3,199,969,261	(606,292,562)	2,593,676,699	2,510,029,685	2,419,103,422	83,647,014
Protección Social	-	-	-	-	-	-
Otros Asuntos Sociales	-	-	-	-	-	-
Desarrollo Económico	-	-	-	-	-	-
Asuntos Económicos, Comerciales y Laborales en General	-	-	-	-	-	-
Agropecuaria, Silvicultura, Pesca y Caza	-	-	-	-	-	-
Combustibles y Energía	-	-	-	-	-	-
Minería, Manufacturas y Construcción	-	-	-	-	-	-
Transporte	-	-	-	-	-	-
Comunicaciones	-	-	-	-	-	-
Turismo	-	-	-	-	-	-
Ciencia, Tecnología e Innovación	-	-	-	-	-	-
Otras Industrias y Otros Asuntos Económicos	-	-	-	-	-	-
Otras no Clasificadas en Funciones Anteriores	-	-	-	-	-	-
Transacciones de la Deuda Pública / Costo Financiero de la Deuda	-	-	-	-	-	-
Transferencias, Participaciones y Aportaciones entre Diferentes Niveles y Ordenes de Gobierno	-	-	-	-	-	-
Saneamiento del Sistema Financiero	-	-	-	-	-	-
Adeudos de Ejercicios Fiscales Anteriores	-	-	-	-	-	-
Total del Gasto	3,199,969,261	(606,292,562)	2,593,676,699	2,510,029,685	2,419,103,422	83,647,014

ELABORÓ

 C.P. EUGENIA RUBIO CORTÉS
 DIRECTORA GENERAL DE ADMINISTRACIÓN

REVISÓ

 MTRA. ANA LIDIA GARCÍA GODÍNEZ
 TESORERA GENERAL

AUTORIZÓ

 DR. ALVARO ZAMUDIO LARA
 COORDINADOR GENERAL DE PLANEACIÓN Y ADMINISTRACIÓN

AUTORIZÓ

 DR. GUSTAVO URQUIZA BELTRÁN
 RECTOR Y REPRESENTANTE LEGAL DE LA UAEM



Cuenta Pública Anual 2021
UNIVERSIDAD AUTÓNOMA DEL ESTADO DE MORELOS
 Estado Analítico del Ejercicio del Presupuesto de Egresos
 Clasificación Económica (por Tipo de Gasto)
 Del 1 de enero al 31 de diciembre de 2021
 (Pesos)



Concepto	Egresos					Subejercicio
	Aprobado	Ampliaciones/ (Reducciones)	Modificado	Devengado	Pagado	
	1	2	3 = (1 + 2)	4	5	
Gasto Corriente	2,468,383,338	(73,563,189)	2,394,820,149	2,339,314,348	2,248,448,469	55,505,801
Gasto de Capital	60,564,273	5,814,937	66,379,210	38,237,997	38,177,613	28,141,213
Amortización de la Deuda y Disminución de Pasivos	671,021,650	(538,544,310)	132,477,340	132,477,340	132,477,340	-
Pensiones y Jubilaciones	-	-	-	-	-	-
Participaciones	-	-	-	-	-	-
Total del Gasto	3,199,969,261	(606,292,562)	2,593,676,699	2,510,029,685	2,419,103,422	83,647,014

ELABORÓ

C.P. EUGENIA RUBIO CORTÉS
DIRECTORA GENERAL DE ADMINISTRACIÓN

REVISÓ

MTRA. ANA MILIA GARCÍA GODÍNEZ
TESORERA GENERAL

AUTORIZÓ

DR. GUSTAVO URQUIZA BELTRÁN
RECTOR Y REPRESENTANTE LEGAL DE LA UAEM


DR. ALVARO ZAMUDIO LARA
COORDINADOR GENERAL DE PLANEACIÓN Y ADMINISTRACIÓN



Cuenta Pública Anual 2021
UNIVERSIDAD AUTÓNOMA DEL ESTADO DE MORELOS
Endeudamiento Neto
Del 1 de enero al 31 de diciembre de 2021
(Pesos)




Identificación de Crédito o Instrumento	Contratación / Colocación	Amortización	Endeudamiento Neto
	A	B	C = A - B
Créditos Bancarios			
Banco Mercantil del Norte, S.A. Institución de Banca Múltiple, Grupo Financiero Banorte (Antes Banco Interacciones)	162,977,066	87,850,301	75,126,765
			-
			-
			-
			-
			-
			-
			-
			-
			-
			-
			-
			-
			-
			-
Total Créditos Bancarios	162,977,066	87,850,301	75,126,765
Otros Instrumentos de Deuda			
			-
			-
			-
			-
			-
			-
			-
			-
			-
Total Otros Instrumentos de Deuda	-	-	-
TOTAL	162,977,066	87,850,301	75,126,765

ELABORÓ

 C.P. EUGENIA RUBIO CORTÉS
 DIRECTORA GENERAL DE ADMINISTRACIÓN

REVISÓ

 MTRA. ANA LILIA GARCÍA GODÍNEZ
 TESORERA GENERAL

AUTORIZÓ

 DR. ALVARO ZAMUDIO LARA
 COORDINADOR GENERAL DE PLANEACIÓN Y ADMINISTRACIÓN

AUTORIZÓ

 DR. GUSTAVO URQUIZA BELTRÁN
 RECTOR Y REPRESENTANTE LEGAL DE LA UAEM



Cuenta Pública Anual 2021
 UNIVERSIDAD AUTÓNOMA DEL ESTADO DE MORELOS
 Intereses de la Deuda
 Del 1 de enero al 31 de diciembre de 2021
 (Pesos)



Identificación de Crédito o Instrumento	Devengado	Pagado
Créditos Bancarios		
Banco Mercantil del Norte, S.A. Institución de Banca Múltiple, Grupo Financiero Banorte (Antes Banco Interacciones)	9,312,957	9,312,957
Total de Intereses de Créditos Bancarios	9,312,957	9,312,957
Otros Instrumentos de Deuda		
Total de Intereses de Otros Instrumentos de Deuda	-	-
TOTAL	9,312,957	9,312,957

ELABORÓ

 C.P. EUGENIA RUBIO CORTÉS
 DIRECTORA GENERAL DE ADMINISTRACIÓN

REVISÓ

 MTRA. ANA LILIA GARCÍA GODÍNEZ
 TESORERA GENERAL

AUTORIZÓ

 DR. ALVARO ZAMUDIO LARA
 COORDINADOR GENERAL DE PLANEACIÓN Y ADMINISTRACIÓN

AUTORIZÓ

 DR. GUSTAVO URQUIZA BELTRÁN
 RECTOR Y REPRESENTANTE LEGAL DE LA UAEM



Cuenta Pública Anual 2021
Universidad Autónoma del Estado de Morelos
Flujo de Fondos
Del 1 de enero al 31 de diciembre 2021
(Pesos)



Indice	Nombre	Estimado/Aprobado	Devengado	Recaudado/Pagado
Servicios Personales	COG	2,200,351,882	2,179,301,898	2,090,533,191
Materiales y Suministros	COG	43,549,123	26,164,481	25,696,383
Servicios Generales	COG	143,654,104	131,330,956	129,811,454
Transferencias, Asignaciones, Subsidios y Otras	COG	7,265,040	2,407,441	2,407,441
Bienes Muebles, Inmuebles e Intangibles	COG	32,769,315	19,563,600	19,393,644
Inversión Pública	COG	33,609,895	18,783,969	18,783,969
Inversiones Financiera y Otras Provisiones	COG	-	-	-
Participaciones y Aportaciones	COG	-	-	-
Deuda Pública	COG	132,477,340	132,477,340	132,477,340
Total		2,593,676,699	2,510,029,685	2,419,103,422

ELABORÓ

C.P. EUGENIA RUBIO CORTÉS
DIRECTORA GENERAL DE ADMINISTRACIÓN

REVISÓ

MTRA. ANA LILIA GARCÍA GODÍNEZ
TESORERA GENERAL

DR. ALVARO ZAMUDIO LARA
COORDINADOR GENERAL DE PLANEACIÓN Y
ADMINISTRACIÓN

AUTORIZÓ

DR. GUSTAVO URQUIZA BELTRÁN
RECTOR Y REPRESENTANTE LEGAL DE LA UAEM

INFORMACIÓN FINANCIERA PROGRAMÁTICA



Cuenta Pública Anual 2021
UNIVERSIDAD AUTÓNOMA DEL ESTADO DE MORELOS
 Gasto por Categoría Programática
 Del 1 de enero al 31 de diciembre de 2021
 (Pesos)



Concepto	Egresos					Subejercicio 6 = (3 - 4)
	Aprobado	Ampliaciones/ (Reducciones)	Modificado	Devengado	Pagado	
	1	2	3 = (1 + 2)	4	5	
Programas						
<i>Subsidios: Sector Social y Privado o Ent. Federativas y Municipios</i>	3,199,969,261	(606,292,562)	2,593,676,699	2,510,029,685	2,419,103,422	83,647,014
Sujetos a Reglas de Operación	32,423,697	19,395,160	51,818,857	38,087,940	37,758,820	13,730,917
Otros Subsidios	3,167,545,564	(625,687,722)	2,541,857,842	2,471,941,745	2,381,344,602	69,916,097
<i>Desempeño de las Funciones</i>	-	-	-	-	-	-
Prestación de Servicios Públicos	-	-	-	-	-	-
Provisión de Bienes Públicos	-	-	-	-	-	-
Planeación, Seguimiento y Evaluación de Políticas Públicas	-	-	-	-	-	-
Promoción y Fomento	-	-	-	-	-	-
Regulación y Supervisión	-	-	-	-	-	-
Funciones de las Fuerzas Armadas (Únicamente Gobierno Federal)	-	-	-	-	-	-
Específicos	-	-	-	-	-	-
Proyectos de Inversión	-	-	-	-	-	-
<i>Administrativos y de Apoyo</i>	-	-	-	-	-	-
Apoyo al Proceso Presupuestario y para Mejorar la Eficiencia Institucional	-	-	-	-	-	-
Apoyo a la Función Pública y al Mejoramiento de la Gestión	-	-	-	-	-	-
Operaciones Ajenas	-	-	-	-	-	-
<i>Compromisos</i>	-	-	-	-	-	-
Obligaciones de Cumplimiento de Resolución Jurisdiccional	-	-	-	-	-	-
Desastres Naturales	-	-	-	-	-	-
<i>Obligaciones</i>	-	-	-	-	-	-
Pensiones y Jubilaciones	-	-	-	-	-	-
Aportaciones a la Seguridad Social	-	-	-	-	-	-
Aportaciones a Fondos de Estabilización	-	-	-	-	-	-
Aportaciones a Fondos de Inversión y Reestructura de Pensiones	-	-	-	-	-	-
<i>Programas de Gasto Federalizado (Gobierno Federal)</i>	-	-	-	-	-	-
Gasto Federalizado	-	-	-	-	-	-
<i>Participaciones a Entidades Federativas y Municipios</i>	-	-	-	-	-	-
<i>Costo financiero, deuda o apoyos a deudores y ahorradores de la banca</i>	-	-	-	-	-	-
<i>Adeudos de ejercicios fiscales anteriores</i>	-	-	-	-	-	-
Total del Gasto	3,199,969,261	(606,292,562)	2,593,676,699	2,510,029,685	2,419,103,422	83,647,014

ELABORÓ

 C.P. EUGENIA RUBIO CORTÉS
 DIRECTORA GENERAL DE ADMINISTRACIÓN

REVISÓ

 MTRA. ANA MILIA GARCÍA GODÍNEZ
 TESONERA GENERAL

AUTORIZÓ

 DR. ALVARO ZAMUDIO LARA
 COORDINADOR GENERAL DE PLANEACIÓN Y ADMINISTRACIÓN

AUTORIZÓ

 DR. GUSTAVO URQUIZA BELTRÁN
 RECTOR Y REPRESENTANTE LEGAL DE LA UAEM



Cuenta Pública Anual 2021
UNIVERSIDAD AUTÓNOMA DEL ESTADO DE MORELOS
Indicadores de Postura Fiscal
Del 1 de enero al 31 de diciembre de 2021
(Pesos)



Concepto	Estimado	Devengado	Pagado ³
I. Ingresos Presupuestarios (I=1+2)	3,199,969,261	2,482,017,851	2,356,586,817
1. Ingresos del Gobierno de la Entidad Federativa 1	3,199,969,261	2,482,017,851	2,356,586,817
2. Ingresos del Sector Paraestatal 1	-	-	-
II. Egresos Presupuestarios (II=3+4)	3,165,618,157	2,422,179,384	2,331,253,121
3. Egresos del Gobierno de la Entidad Federativa 2	3,165,618,157	2,422,179,384	2,331,253,121
4. Egresos del Sector Paraestatal 2	-	-	-
III. Balance Presupuestario (Superávit o Déficit) (III = I - II)	34,351,104	59,838,467	25,333,696

Concepto	Estimado	Devengado	Pagado ³
III. Balance presupuestario (Superávit o Déficit)	34,351,104	59,838,467	25,333,696
IV. Intereses, Comisiones y Gastos de la Deuda	31,374,720	9,312,957	9,312,957
V. Balance Primario (Superávit o Déficit) (V= III - IV)	2,976,384	50,525,510	16,020,739


Concepto	Estimado	Devengado	Pagado ³
A. Financiamiento	-	-	-
B. Amortización de la deuda	34,351,104	87,850,301	87,850,301
C. Endeudamiento ó desendeudamiento (C = A - B)	(34,351,104)	(87,850,301)	(87,850,301)

1 Los Ingresos que se presentan son los ingresos presupuestarios totales sin incluir los ingresos por financiamientos. Los Ingresos del Gobierno de la Entidad Federativa corresponden a los del Poder Ejecutivo, Legislativo Judicial y Autónomos.

2 Los egresos que se presentan son los egresos presupuestarios totales sin incluir los egresos por amortización. Los egresos del Gobierno de la Entidad Federativa corresponden a los del Poder Ejecutivo, Legislativo, Judicial y Órganos Autónomos.

3 Para Ingresos se reportan los ingresos recaudados; para egresos se reportan los egresos pagados.

ELABORÓ



 C.P. EUGENIA RUBIO CORTÉS
 DIRECTORA GENERAL DE
 ADMINISTRACIÓN

REVISÓ


 MTRA. ANA LILIA GARCÍA GODÍNEZ
 TESORERA GENERAL

AUTORIZÓ


 DR. ALVARO ZAMUDIO LARA
 COORDINADOR GENERAL DE PLANEACIÓN Y
 ADMINISTRACIÓN


 DR. GUSTAVO URQUIZA BELTRÁN
 RECTOR Y REPRESENTANTE LEGAL DE LA
 UAEM



UNIVERSIDAD AUTÓNOMA DEL ESTADO DE MORELOS
ESTADOS FINANCIEROS AL 31 DE DICIEMBRE DE 2021

PROGRAMAS Y PROYECTOS DE INVERSIÓN

Cuenta Pública Anual 2021

UNIVERSIDAD AUTÓNOMA DEL ESTADO DE MORELOS
PROGRAMAS Y PROYECTOS DE INVERSIÓN
ENERO A DICIEMBRE 2021
(Pesos)

RAMO 11 Educación

PROGRAMAS Y PROYECTOS DE INVERSIÓN		DESCRIPCIÓN	MONTO ASIGNADO	CALENDARIO DE INVERSIÓN											
Clave	Nombre			PRIMER TRIMESTRE			SEGUNDO TRIMESTRE			TERCER TRIMESTRE			CUARTO TRIMESTRE		
				Enero	Febrero	Marzo	Abril	Mayo	Junio	Julio	Agosto	Septiembre	Octubre	Noviembre	Diciembre
U006	Subsidios Federales para Organismos Descentralizados Estatales 2021	Su objetivo es ampliar las oportunidades educativas para reducir desigualdades entre grupos sociales, cerrar brechas e impulsar la equidad.	1,313,412,250.00	41,106,500.00	82,190,000.00	164,445,000.00	205,281,500.00	81,951,000.00	164,181,000.00	123,073,500.00	81,958,000.00	81,961,000.00	123,077,500.00	155,980,300.00	8,206,950.00
U080	Participaciones Federales a Entidades Federativas 2021		685,619,799.00	57,135,000.00	57,135,000.00	57,135,000.00	57,135,000.00	57,135,000.00	57,135,000.00	57,135,000.00	92,933,727.00	33,484,803.00	73,546,198.00	81,423,926.00	4,284,145.00
U006	Apoyo Financiero de Recursos Públicos Federales y Estatales Extraordinarios No Regularizables 2021	Hacer frente al déficit presupuestal de la Universidad al cierre del ejercicio fiscal 2021 de Servicios Personales y/o Jubilaciones.	250,000,000.00	0.00	0.00	0.00	0.00	0.00	0.00	0.00	0.00	0.00	0.00	0.00	250,000,000.00
		Cubrir gastos relacionados con la operatividad para el regreso a clases presenciales, exceptuando aquellos referentes a servicios personales.	620,322.00	0.00	0.00	0.00	0.00	0.00	0.00	0.00	0.00	0.00	0.00	620,322.00	0.00
U006	Apoyo Financiero Política de Incremento Salarial 2021	Ejecución de acciones en Servicios Personales.	33,132,603.00	0.00	0.00	0.00	0.00	0.00	0.00	0.00	0.00	0.00	0.00	0.00	33,132,603.00
RAMO 33	Fondo de Aportaciones Múltiples (FAM 2021).	El objetivo principal del fondo es proporcionar instalaciones y equipamiento a los niveles de educación básica y superior en su modalidad universitaria, para una adecuada operación de los programas que tienen asignados conforme a la Ley General de Educación.	20,544,896.05	0.00	0.00	0.00	0.00	0.00	0.00	0.00	11,984,522.70	3,424,149.34	1,712,074.67	1,712,074.67	1,712,074.67

Revisó

Vo. Bo.


C.P. EUGENIA RUBIO CORTÉS
DIRECTORA GENERAL DE ADMINISTRACIÓN

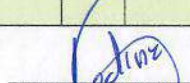
MTRA. ANA LILIA GARCÍA GODÍNEZ
TESORERA GENERAL


DR. ALVARO ZAMUDIO LARA
COORDINADOR GENERAL DE PLANEACIÓN
Y ADMINISTRACIÓN


DR. GUSTAVO URQUIZA BELTRÁN
RECTOR Y REPRESENTANTE LEGAL DE LA UAEM

UNIVERSIDAD AUTÓNOMA DEL ESTADO DE MORELOS																	
Matriz de Indicadores para Resultados																	
Datos de identificación del Programa																	
Alineación al Plan Nacional de Desarrollo:		Derecho a la educación															
Programa sectorial de desarrollo:		Fortalecimiento a la excelencia educativa															
Plan Estatal de Desarrollo:		Garantizar una educación de equidad y calidad y promover oportunidades de aprendizaje que permitan el desarrollo armónico del individuo para integrarse a una sociedad competitiva.															
Año:		2021															
Objetivo:		Consolidar la calidad y la excelencia académica de la Universidad Autónoma del Estado de Morelos.															
RESUMEN NARRATIVO		INDICADORES					METAS					PRESUPUESTO (MILES DE PESOS)			PORCENTAJE DEL PERÍODO		
		FRECUENCIA DE LA MEDICIÓN	NIVEL	TIPO	DIMENSIÓN A MEDIR	UNIDAD DE MEDIDA	APROBADA	MODIFICADA	ALCANZADA	ALC / APROB	ALC / MODIF	APROBADO	MODIFICADO	DEVENGADO	DEVENGADO / APROBADO	DEVENGADO / MODIFICADO	
FIN	Asegurar la viabilidad operativa de la universidad para propiciar que un mayor número de jóvenes del Estado de Morelos tengan acceso a la educación media superior y superior pública.	Anual	Fin	Estratégico	Eficacia	Porcentaje											
PROPÓSITO	Garantizar la educación media superior y superior a un mayor número de aspirantes que desean ingresar a la UAEM.	Anual	Propósito	Estratégico	Eficacia	Porcentaje											
COMPONENTES	Componente 1	Fortalecer la cobertura en el nivel medio superior.	Semestral	Componente	Gestión	Calidad	Porcentaje	100%	100%	100%	100.00%	100.00%	287,711	304,193	294,383	102%	97%
	Componente 2	Fortalecer la cobertura en el nivel superior.	Semestral	Componente	Gestión	Calidad	Porcentaje	100%	100%	100%	99.70%	99.70%	957,106	919,751	877,661	92%	95%
	Componente 3	Consolidar la investigación.	Semestral	Componente	Gestión	Calidad	Número	100%	100%	100%	100.00%	100.00%	339,680	367,236	355,362	106%	97%
	Componente 4	Mejora continua de la administración.	Semestral	Componente	Gestión	Calidad	Porcentaje	50%	50%	45%	90.00%	90.00%	1,218,490	617,189	597,255	49%	97%
	Componente 5	Pensiones y jubilaciones cubiertas por la institución.	Semestral	Componente	Gestión	Calidad	Porcentaje	100%	100%	100.00%	100.00%	100.00%	397,000	385,338	385,338	97%	100%
ACTIVIDADES O PROCESOS DE GESTIÓN Y PRODUCCIÓN DE COMPONENTES	Actividad 1.1	13% de cobertura de la UAEM en el nivel medio superior en el estado.	Semestral	Actividad	Gestión	Calidad	Porcentaje	13%	13%	14%	107.69%	107.69%	287,711	304,193	294,383	102%	97%
	Actividad 2.1	39% de cobertura de la UAEM en el nivel superior en el estado.	Semestral	Actividad	Gestión	Calidad	Porcentaje	39%	39%	38.9%	99.74%	99.74%	957,106	919,751	877,661	92%	95%
	Actividad 3.1	12 centros de investigación fortalecidos.	Semestral	Actividad	Gestión	Calidad	Número	12	12	12	100.00%	100.00%	339,680	367,236	355,362	106%	97%
	Actividad 4.1	33 áreas administrativas fortalecidas.	Semestral	Actividad	Gestión	Calidad	Número	33	33	24	72.73%	72.73%	657,450	480,267	464,779	71%	97%
	Actividad 4.2	50% de disminución de adeudos.	Semestral	Actividad	Gestión	Calidad	Porcentaje	50%	50%	24%	48.00%	48.00%	581,040	138,862	132,477	24%	97%
	Actividad 5.1	100% de nómina del personal pensionado y jubilado cubierta.	Semestral	Actividad	Gestión	Eficiencia	Porcentaje	100%	100%	100.00%	100.00%	100.00%	397,000	385,338	385,338	97%	100%


 C.P. EUGENIA RUBIO CORTÉS
 DIRECTORA GENERAL DE ADMINISTRACIÓN


 MTRA. ANA LILIA GARCÍA GODÍNEZ
 TESORERA GENERAL


 DR. ALVARO ZAMUDIO LARA
 COORDINADOR GENERAL DE PLANEACIÓN Y ADMINISTRACIÓN


 DR. GUSTAVO URQUIZA BELTRÁN
 RECTOR Y REPRESENTANTE LEGAL DE LA UAEM



FORMATOS DE LEY DE DISCIPLINA FINANCIERA



Cuenta Pública Anual 2021
UNIVERSIDAD AUTÓNOMA DEL ESTADO DE MORELOS
Estado de Situación Financiera Detallado - LDF
Al 31 de diciembre de 2020 y al 31 de diciembre de 2021
(Pesos)



CONCEPTO	31 de diciembre 2021	31 de diciembre 2020	CONCEPTO	31 de diciembre 2021	31 de diciembre 2020
ACTIVO			PASIVO		
<i>Activo Circulante</i>			<i>Pasivo Circulante</i>		
Efectivo y Equivalentes	255,472,235	248,100,322	Cuentas por Pagar a Corto Plazo	709,491,795	724,557,734
Efectivo	-	-	Servicios Personales por Pagar a Corto Plazo	64,308,443	64,099,353
Bancos/Tesorería	251,702,885	178,262,413	Proveedores por Pagar a Corto Plazo	2,794,169	49,479,776
Bancos/Dependencias y Otros	-	-	Contratistas por Obras Públicas por Pagar a Corto Plazo	-	314,198
Inversiones Temporales (Hasta 3 meses)	3,769,350	69,837,909	Participaciones y Aportaciones por Pagar a Corto Plazo	-	-
Fondos con Afectación Específica	-	-	Transferencias Otorgadas por Pagar a Corto Plazo	404,130	43,261,860
Depósitos de Fondos de Terceros en Garantía y/o Admón.	-	-	Int., Comisiones y Otros Gastos de la Deuda Púb. por Pagar a Corto Plazo	-	-
Otros Efectivos y Equivalentes	-	-	Retenciones y Contribuciones por Pagar a Corto Plazo	641,985,053	567,402,547
Derechos a Recibir Efectivo o Equivalentes	322,702,086	297,566,049	Devoluciones de la Ley de Ingresos por Pagar a Corto Plazo	-	-
Inversiones Financieras de Corto Plazo	-	-	Otras Cuentas por Pagar a Corto Plazo	-	-
Cuentas por Cobrar a Corto Plazo	320,500,000	294,143,603	Documentos por Pagar a Corto Plazo	-	-
Deudores Diversos por Cobrar a Corto Plazo	2,093,113	2,992,728	Documentos Comerciales por Pagar a Corto Plazo	-	-
Ingresos por Recuperar a Corto Plazo	108,973	366,424	Documentos con Contratistas por Obras Púb. por Pagar a Corto Plazo	-	-
Deudores por Anticipos de la Tesorería a Corto Plazo	-	-	Otros Documentos por Pagar a Corto Plazo	-	-
Préstamos Otorgados a Corto Plazo	-	63,294	Porción a Corto Plazo de la Deuda Pública a Largo Plazo	-	-
Otros Derechos a Recibir Efectivo o Equiv. a Corto Plazo	-	-	Porción a Corto Plazo de la Deuda Pública	-	-
Derechos a Recibir Bienes o Servicios	-	-	Porción a Corto Plazo de Arrendamiento Financiero	-	-
Ant. a Proveedores por Adq. de Bienes y Prest. de Serv. a Corto Plazo	-	-	Títulos y Valores a Corto Plazo	-	-
Ant. a Proveedores por Adq. de Bienes Inm. y Muebles a Corto Plazo	-	-	Pasivos Diferidos a Corto Plazo	437,285	597,459
Ant. a Proveedores por Adq. de Bienes Intangibles a Corto Plazo	-	-	Ingresos Cobrados por Adelantado a Corto Plazo	-	-
Anticipo a Contratistas por Obras Públicas a Corto Plazo	-	-	Intereses Cobrados por Adelantado a Corto Plazo	-	-
Otros Derechos a Recibir Bienes o Servicios a Corto Plazo	-	-	Otros Pasivos Diferidos a Corto Plazo	437,285	597,459
Inventarios	-	-	Fondos y Bienes de Terceros en Garantía y/o Admón. a C. P.	34,111	51,025
Inventario de Mercancías para Venta	-	-	Fondos en Garantía a Corto Plazo	34,111	51,025
Inventario de Mercancías Terminadas	-	-	Fondos en Administración a Corto Plazo	-	-
Inventario de Mercancías en Proceso de Elaboración	-	-	Fondos Contingentes a Corto Plazo	-	-
Inventario de Materias Primas, Mat. y Suministros para Producción	-	-	Fondos de Fideicomisos, Mandatos y Contratos Análogos a Corto Plazo	-	-
Bienes en Tránsito	-	-	Otros Fondos de Terceros en Garantía y/o Administración a Corto Plazo	-	-
Almacenes	-	-	Valores y Bienes en Garantía a Corto Plazo	-	-
Estimación por Pérdida o Deterioro de Activos Circulantes	(24,497)	(24,497)	Provisiones a Corto Plazo	-	-
Est. para Ctas. Incobrables por Derechos a Recibir Efectivo o Equiv.	(24,497)	(24,497)	Provisión para Demandas y Juicios a Corto Plazo	-	-
Estimación por Deterioro de Inventarios	-	-	Provisión para Contingencias a Corto Plazo	-	-
Otros Activos Circulantes	-	-	Otras Provisiones a Corto Plazo	-	-
Valores en Garantía	-	-	Otros Pasivos a Corto Plazo	15,856,936	34,957,554
Bienes en Garantía (excluye depósitos de fondos)	-	-	Ingresos por Clasificar	585,246	5,843,948
Bienes Deriv. de Embargos, Decom., Aseguramientos y Dación en Pago	-	-	Recaudación por Participar	-	9,300,000
Adquisición con Fondos de Terceros	-	-	Otros Pasivos Circulantes	15,271,690	19,813,606
Total de Activos Circulantes	578,149,824	545,641,874	Total de Pasivos Circulantes	725,820,127	760,163,772

Handwritten signatures and initials in blue ink, including a large star-like mark and several scribbles.



Cuenta Pública Anual 2021
UNIVERSIDAD AUTÓNOMA DEL ESTADO DE MORELOS
Estado de Situación Financiera Detallado - LDF
Al 31 de diciembre de 2020 y al 31 de diciembre de 2021
(Pesos)



CONCEPTO	31 de diciembre 2021	31 de diciembre 2020	CONCEPTO	31 de diciembre 2021	31 de diciembre 2020
Activo No Circulante			Pasivo No Circulante		
Inversiones Financieras a Largo Plazo	207,457,706	242,248,778	Cuentas por Pagar a Largo Plazo	42,789,927	-
Derechos a Recibir Efectivo o Equivalentes a Largo Plazo	310,213	-	Documentos por Pagar a Largo Plazo	-	-
Bienes Inmuebles, Infraestructura y Const. en Proceso	3,963,314,677	3,943,788,708	Deuda Pública a Largo Plazo	75,126,765	162,977,066
Bienes Muebles	890,687,588	811,160,879	Pasivos Diferidos a Largo Plazo	-	-
Activos Intangibles	18,858,731	19,938,446	Fdos. y Bienes de Terceros en Garantía y/o en Admón. a L.P.	3,788,071	2,841,224
Depreciación, Deterioro y Amortización Acumulada de Bienes	(660,122,488)	(567,171,488)	Provisiones a Largo Plazo	-	-
Activos Diferidos	23,616,394	15,424,502	Total de Pasivos No Circulantes	121,704,763	165,818,290
Estimación por Pérdida o Deterioro de Activos no Circulantes	-	-	Total del Pasivo	847,524,890	925,982,062
Otros Activos no Circulantes	-	-			
Total de Activos No Circulantes	4,444,122,821	4,465,389,825	HACIENDA PÚBLICA / PATRIMONIO		
Total del Activo	5,022,272,645	5,011,031,699	Hacienda Pública / Patrimonio Contribuido	1,073,934,099	1,036,622,086
			Aportaciones	82,083,266	99,090,791
			Donaciones de Capital	991,850,833	937,531,295
			Actualización de la Hacienda Pública / Patrimonio	-	-
			Hacienda Pública / Patrimonio Generado	3,100,813,656	3,048,427,551
			Resultados del Ejercicio (Ahorro / Desahorro)	20,079,009	(15,281,628)
			Resultados de Ejercicios Anteriores	102,497,456	84,968,491
			Revalúos	2,976,226,109	2,976,226,108
			Reservas	-	-
			Rectificaciones de Resultados de Ejercicios Anteriores	2,011,082	2,514,580
			Exceso o Insuficiencia en la Actualización de la Hacienda Pública / Patrimonio	-	-
			Resultado por Posición Monetaria	-	-
			Resultado por Tenencia de Activos no Monetarios	-	-
			Total Hacienda Pública / Patrimonio	4,174,747,755	4,085,049,637
			Total del Pasivo y Hacienda Pública / Patrimonio	5,022,272,645	5,011,031,699

Bajo protesta de decir verdad declaramos que los Estados Financieros y sus notas, son razonablemente correctos y son responsabilidad del emisor.

ELABORÓ

C.P. EUGENIA RUBIO CORTÉS
DIRECTORA GENERAL DE ADMINISTRACIÓN

REVISÓ

MTRA. ANA LILIA GARCÍA GODÍNEZ
TESORERA GENERAL

AUTORIZÓ

DR. ALVARO ZAMUDIO LARA
COORDINADOR GENERAL DE PLANEACIÓN Y ADMINISTRACIÓN

AUTORIZÓ

DR. GUSTAVO URQUIZA BELTRÁN
RECTOR Y REPRESENTANTE LEGAL DE LA UAEM



Cuenta Pública Anual 2021
UNIVERSIDAD AUTÓNOMA DEL ESTADO DE MORELOS
Informe Analítico de la Deuda Pública y Otros Pasivos - LDF
Del 1 de enero al 31 de diciembre de 2021
 (Pesos)



Denominación de la Deuda Pública y Otros Pasivos	Saldo al 31 de Diciembre de 2020	Disposiciones del Periodo	Amortizaciones del Periodo	Revaluaciones, Reclasificaciones y Otros Ajustes	Saldo Final del Periodo	Pago de Intereses del Periodo	Pago de Comisiones y demás costos asociados durante el Periodo
Deuda Pública	162,977,066	-	87,850,301	-	75,126,765	9,312,957	-
<i>Corto Plazo</i>	-	-	34,351,104	34,351,104	-	9,312,957	-
<i>Instituciones de Crédito</i>	-	-	34,351,104	34,351,104	-	9,312,957	-
<i>Títulos y Valores</i>	-	-	-	-	-	-	-
<i>Arrendamientos Financieros</i>	-	-	-	-	-	-	-
<i>Largo Plazo</i>	162,977,066	-	53,499,197	(34,351,104)	75,126,765	-	-
<i>Instituciones de Crédito</i>	162,977,066	-	53,499,197	(34,351,104)	75,126,765	-	-
<i>Títulos y Valores</i>	-	-	-	-	-	-	-
<i>Arrendamientos Financieros</i>	-	-	-	-	-	-	-
<i>Otros Pasivos</i>	763,004,996	-	-	-	772,398,125	-	-
Total de la Deuda Pública y Otros Pasivos	925,982,062	-	-	-	847,524,890	-	-
Deuda Contingente¹ (Informativo)							
Deuda Contingente 1	-	-	-	-	-	-	-
Deuda Contingente 2	-	-	-	-	-	-	-
Deuda Contingente xx	-	-	-	-	-	-	-
Valor de Instrumentos Bono Cupón Cero²							
Instrumento Bono Cupón Cero 1	-	-	-	-	-	-	-
Instrumento Bono Cupón Cero 2	-	-	-	-	-	-	-
Instrumento Bono Cupón Cero 3	-	-	-	-	-	-	-

- 1 Se refiere a cualquier Financiamiento sin fuente o garantía de pago definida, que sea asumida de manera solidaria o subsidiaria por las Entidades Federativas con sus Municipios, organismos descentralizados y empresas de participación estatal mayoritaria y fideicomisos, locales o municipales, y por los Municipios con sus respectivos organismos descentralizados y empresas de participación municipal mayoritaria.
- 2 Se refiere al valor del Bono Cupón Cero que respalda el pago de los créditos asociados al mismo (Activo).

Obligaciones a Corto Plazo	Monto Contratado	Plazo Pactado	Tasa de interés	Comisiones y Costos Relacionados	Tasa Efectiva
Obligaciones a Corto Plazo (Informativo)					
Crédito 1	-	-	-	-	-
Crédito 2	-	-	-	-	-
Crédito xx	-	-	-	-	-

Bajo protesta de decir verdad declaramos que los Estados Financieros y sus notas, son razonablemente correctos y son responsabilidad del emisor.

ELABORÓ

 C.P. EUGENIA RUBIO CORTÉS
 DIRECTORA GENERAL DE ADMINISTRACIÓN

REVISÓ

 MTRA. ANA MARÍA GARCÍA RODÍNEZ
 TESORERA GENERAL

AUTORIZÓ

 DR. ALEJANDRO ZAMUDIO LARA
 COORDINADOR GENERAL DE PLANEACIÓN Y ADMINISTRACIÓN

AUTORIZÓ

 DR. GERARDO OROZCO BELTRÁN
 RECTOR Y REPRESENTANTE LEGAL DE LA UAEM




Cuenta Pública Anual 2021
UNIVERSIDAD AUTÓNOMA DEL ESTADO DE MORELOS
 Informe Analítico de Obligaciones Diferentes de Financiamientos - LDF
 Del 1 de enero al 31 de diciembre de 2021
 (Pesos)





Denominación de las Obligaciones Diferentes de Financiamiento	Fecha del Contrato	Fecha de inicio de operación del proyecto	Fecha de vencimiento	Monto de la inversión pactado	Plazo pactado	Monto promedio mensual del pago de la contraprestación	Monto promedio mensual del pago de la contraprestación correspondiente al pago de inversión	Monto pagado de la inversión al 31 de diciembre de 2021	Monto pagado de la inversión actualizado al 31 de diciembre de 2021	Saldo pendiente por pagar de la inversión al 31 de diciembre de 2021
Asociaciones Público Privadas (APP 's)				-				-		-
APP 1				-				-		-
APP 2				-				-		-
APP 3				-				-		-
APP xx				-				-		-
Otros Instrumentos				-				-		-
Otro Instrumento 1				-				-		-
Otro Instrumento 2				-				-		-
Otro Instrumento 3				-				-		-
Otro Instrumento xx				-				-		-
Total de Obligaciones Diferentes de Financiamiento				-				-		-


NO APLICA

Bajo protesta de decir verdad declaramos que los Estados Financieros y sus notas, son razonablemente correctos y son responsabilidad del emisor.

ELABORÓ

 C. P. EUGENIA RUBIO CORTÉS
 DIRECTORA GENERAL DE ADMINISTRACIÓN

REVISÓ

 MTRA. ANA LILIA GARCÍA GODÍNEZ
 TESORERA GENERAL

AUTORIZÓ

 DR. ALVARO ZAMUDIO LARA
 COORDINADOR GENERAL DE PLANEACIÓN Y ADMINISTRACIÓN

AUTORIZÓ

 DR. GUSTAVO URQUIZA BELTRÁN
 RECTOR Y REPRESENTANTE LEGAL DE LA UAEM



Cuenta Pública Anual 2021
UNIVERSIDAD AUTÓNOMA DEL ESTADO DE MORELOS
Balance Presupuestario - LDF
Del 1 de enero al 31 de diciembre de 2021
(Pesos)



Concepto	Estimado / Aprobado	Devengado	Recaudado / Pagado
A. Ingresos Totales (A = A1 + A2 + A3)	3,165,618,157	2,394,167,550	2,268,736,516
A1. Ingresos de Libre Disposición	3,167,545,564	2,461,217,102	2,335,786,068
A2. Transferencias Federales Etiquetadas	32,423,697	20,800,749	20,800,749
A3. Financiamiento Neto	(34,351,104)	(87,850,301)	(87,850,301)
B. Egresos Presupuestarios (B = B1 + B2)	3,165,618,157	2,422,179,384	2,331,253,121
B1. Gasto No Etiquetado (sin incluir Amortización de la Deuda Pública)	3,133,194,460	2,384,091,444	2,293,494,301
B2. Gasto Etiquetado (sin incluir Amortización de la Deuda Pública)	32,423,697	38,087,940	37,758,820
C. Remanentes del Ejercicio Anterior (C = C1 + C2)	-	25,845,980	25,845,980
C1. Remanentes de Ingresos de Libre Disposición aplicados en el periodo	-	-	-
C2. Remanentes de Transferencias Federales Etiquetadas aplicados en el periodo	-	25,845,980	25,845,980
I. Balance Presupuestario (I = A - B + C)	-	(2,165,854)	(36,670,625)
II. Balance Presupuestario sin Financiamiento Neto (II = I - A3)	34,351,104	85,684,447	51,179,676
III. Balance Presupuestario sin Financiamiento Neto y sin Remanentes del Ejercicio Anterior (III = II - C)	34,351,104	59,838,467	25,333,696

Concepto	Aprobado	Devengado	Pagado
E. Intereses, Comisiones y Gastos de la Deuda (E = E1 + E2)	31,374,720	9,312,957	9,312,957
E1. Intereses, Comisiones y Gastos de la Deuda con Gasto No Etiquetado	31,374,720	9,312,957	9,312,957
E2. Intereses, Comisiones y Gastos de la Deuda con Gasto Etiquetado	-	-	-
IV. Balance Primario (IV = III + E)	65,725,824	69,151,424	34,646,653

Concepto	Estimado / Aprobado	Devengado	Recaudado / Pagado
F. Financiamiento (F = F1 + F2)	-	-	-
F1. Financiamiento con Fuente de Pago de Ingresos de Libre Disposición	-	-	-
F2. Financiamiento con Fuente de Pago de Transferencias Federales Etiquetadas	-	-	-
G. Amortización de la Deuda (G = G1 + G2)	34,351,104	87,850,301	87,850,301
G1. Amortización de la Deuda Pública con Gasto No Etiquetado	34,351,104	87,850,301	87,850,301
G2. Amortización de la Deuda Pública con Gasto Etiquetado	-	-	-
A3. Financiamiento Neto (A3 = F - G)	(34,351,104)	(87,850,301)	(87,850,301)

Concepto	Estimado / Aprobado	Devengado	Recaudado / Pagado
A1. Ingresos de Libre Disposición	3,167,545,564	2,461,217,102	2,335,786,068
A3.1 Financiamiento Neto con Fuente de Pago de Ingresos de Libre Disposición (A3.1 = F1 - G1)	(34,351,104)	(87,850,301)	(87,850,301)
F1. Financiamiento con Fuente de Pago de Ingresos de Libre Disposición	-	-	-
G1. Amortización de la Deuda Pública con Gasto No Etiquetado	34,351,104	87,850,301	87,850,301
B1. Gasto No Etiquetado (sin incluir Amortización de la Deuda Pública)	3,133,194,460	2,384,091,444	2,293,494,301
C1. Remanentes de Ingresos de Libre Disposición aplicados en el periodo	-	-	-
V. Balance Presupuestario de Recursos Disponibles (V = A1 + A3.1 - B1 + C1)	-	(10,724,643)	(45,558,534)
VI. Balance Presupuestario de Recursos Disponibles sin Financiamiento Neto (VI = V - A3.1)	34,351,104	77,125,658	42,291,767

Concepto	Estimado / Aprobado	Devengado	Recaudado / Pagado
A2. Transferencias Federales Etiquetadas	32,423,697	20,800,749	20,800,749
A3.2 Financiamiento Neto con Fuente de Pago de Transferencias Federales Etiquetadas (A3.2 = F2 - G2)	-	-	-
F2. Financiamiento con Fuente de Pago de Transferencias Federales Etiquetadas	-	-	-
G2. Amortización de la Deuda Pública con Gasto Etiquetado	-	-	-
B2. Gasto Etiquetado (sin incluir Amortización de la Deuda Pública)	32,423,697	38,087,940	37,758,820
C2. Remanentes de Transferencias Federales Etiquetadas aplicados en el periodo	-	25,845,980	25,845,980
VII. Balance Presupuestario de Recursos Etiquetados (VII = A2 + A3.2 - B2 + C2)	-	8,558,789	8,887,909
VIII. Balance Presupuestario de Recursos Etiquetados sin Financiamiento Neto (VIII = VII - A3.2)	-	8,558,789	8,887,909

ELABORÓ

C.P. EUGENIA RUBIO CORTÉS
DIRECTORA GENERAL DE ADMINISTRACIÓN

REVISÓ

MTRA. ANA LILIA GARCÍA GODÍNEZ
TESORERA GENERAL

AUTORIZÓ

DR. ALVARO ZAMUDIO LARA
COORDINADOR GENERAL DE PLANEACIÓN Y ADMINISTRACIÓN

DR. GUSTAVO URQUIZA BELTRÁN
RECTOR Y REPRESENTANTE LEGAL DE LA UAEM



Cuenta Pública Anual 2021
UNIVERSIDAD AUTÓNOMA DEL ESTADO DE MORELOS
Estado Analítico de Ingresos Detallado - LDF
Del 1 de enero al 31 de diciembre de 2021
(Pesos)



Concepto	Ingreso					Diferencia
	Estimado	Ampliaciones/ (Reducciones)	Modificado	Devengado	Recaudado	
Ingresos de Libre Disposición						
<i>Impuestos</i>	-	-	-	-	-	-
<i>Cuotas y Aportaciones de Seguridad Social</i>	-	-	-	-	-	-
<i>Contribuciones de Mejoras</i>	-	-	-	-	-	-
<i>Derechos</i>	-	-	-	-	-	-
<i>Productos</i>	-	-	-	-	-	-
<i>Aprovechamientos</i>	-	-	-	-	-	-
<i>Ingresos por Venta de Bienes y Prestación de Servicios</i>	946,290,117	(692,549,838)	253,740,279	173,097,384	172,666,350	(773,623,767)
<i>Participaciones</i>	-	-	-	-	-	-
Fondo General de Participaciones	-	-	-	-	-	-
Fondo de Fomento Municipal	-	-	-	-	-	-
Fondo de Fiscalización y Recaudación	-	-	-	-	-	-
Fondo de Compensación	-	-	-	-	-	-
Fondo de Extracción de Hidrocarburos	-	-	-	-	-	-
Impuesto Especial Sobre Producción y Servicios	-	-	-	-	-	-
0.136% de la Recaudación Federal Participable	-	-	-	-	-	-
3.17% Sobre Extracción de Petróleo	-	-	-	-	-	-
Gasolinas y Diésel	-	-	-	-	-	-
Fondo del Impuesto Sobre la Renta	-	-	-	-	-	-
Fondo de Estabilización de los Ingresos de las Ent. Fed.	-	-	-	-	-	-
<i>Incentivos Derivados de la Colaboración Fiscal</i>	-	-	-	-	-	-
Tenencia o Uso de Vehículos	-	-	-	-	-	-
Fondo de Compensación ISAN	-	-	-	-	-	-
Impuesto Sobre Automóviles Nuevos	-	-	-	-	-	-
Fondo de Compensación de Repecos-Intermedios	-	-	-	-	-	-
Otros Incentivos Económicos	-	-	-	-	-	-
<i>Transferencias y Asignaciones</i>	-	-	-	-	-	-
<i>Convenios</i>	2,221,255,447	66,862,116	2,288,117,563	2,288,119,718	2,163,119,718	(58,135,729)
Otros Convenios y Subsidios	2,221,255,447	66,862,116	2,288,117,563	2,288,119,718	2,163,119,718	(58,135,729)
<i>Otros ingresos de Libre Disposición</i>	-	-	-	-	-	-
Participaciones en Ingresos Locales	-	-	-	-	-	-
Otros Ingresos de Libre Disposición	-	-	-	-	-	-
Total de Ingresos de Libre Disposición	3,167,545,564	(625,687,722)	2,541,857,842	2,461,217,102	2,335,786,068	(831,759,496)
Ingresos Excedentes de Ingresos de Libre Disposición						
Transferencias Federales Etiquetadas						
<i>Aportaciones</i>	-	-	-	-	-	-
Fondo de Aport. para la Nómina Educativa y Gto. Op.	-	-	-	-	-	-
Fondo de Aportaciones para los Servicios de Salud	-	-	-	-	-	-
Fondo de Aportaciones para la Infraestructura Social	-	-	-	-	-	-
Fondo de Aport. para el Fortalecimiento de los Municipios y de las Demarcaciones Territoriales del Distrito Federal	-	-	-	-	-	-
Fondo de Aportaciones Múltiples	-	-	-	-	-	-
Fondo de Aport. para la Educación Tec. y de Adultos	-	-	-	-	-	-
Fondo de Aportaciones para la Seguridad Pública de los Estados y del Distrito Federal	-	-	-	-	-	-
Fondo de Aportaciones para el Fortalecimiento de las Entidades Federativas	-	-	-	-	-	-
<i>Convenios</i>	-	-	-	-	-	-
Convenios de Protección Social en Salud	-	-	-	-	-	-
Convenios de Descentralización	-	-	-	-	-	-
Convenios de Reasignación	-	-	-	-	-	-
Otros Convenios y Subsidios	-	-	-	-	-	-
<i>Fondos Distintos de Aportaciones</i>	-	-	-	-	-	-
Fondo para Entidades Federativas y Municipios Productores de Hidrocarburos	-	-	-	-	-	-
Fondo Minero	-	-	-	-	-	-
<i>Transferencias, Asignaciones, Subsidios y Subvenciones, y Pensiones y Jubilaciones</i>	-	-	-	-	-	-
<i>Otras Transferencias Federales Etiquetadas</i>	32,423,697	19,395,160	51,818,857	20,800,749	20,800,749	(11,622,948)
Total de Transferencias Federales Etiquetadas	32,423,697	19,395,160	51,818,857	20,800,749	20,800,749	(11,622,948)
Ingresos Derivados de Financiamientos						
<i>Ingresos Derivados de Financiamientos</i>	-	-	-	-	-	-
Total de Ingresos	3,199,969,261	(606,292,562)	2,593,676,699	2,482,017,851	2,356,586,817	(843,382,444)
Datos Informativos						
1. Ingresos Derivados de Financiamientos con Fuente de Pago de Ingresos de Libre Disposición	-	-	-	-	-	-
2. Ingresos Derivados de Financiamientos con Fuente de Pago de Transferencias Federales Etiquetadas	-	-	-	-	-	-
3. Ingresos Derivados de Financiamientos	-	-	-	-	-	-

ELABORÓ

C.P. EUGENIA RUBIO CORTÉS
DIRECTORA GENERAL DE ADMINISTRACIÓN

REVISÓ

MTRA. MARIANA LORA GARCÍA GODÍNEZ
TESORERA GENERAL

AUTORIZÓ

DR. ALVARO ZAMUDIO LARA
COORDINADOR GENERAL DE PLANEACIÓN Y ADMINISTRACIÓN

AUTORIZÓ

DR. GUSTAVO URQUIZA BELTRÁN
RECTOR Y REPRESENTANTE LEGAL DE LA UAEM



Cuenta Pública Anual 2021
UNIVERSIDAD AUTÓNOMA DEL ESTADO DE MORELOS
 Estado Analítico del Ejercicio del Presupuesto de Egresos Detallado - LDF
 Clasificación por Objeto del Gasto (Capítulo y Concepto)
 Del 1 de enero al 31 de diciembre de 2021
 (Pesos)



Concepto	Egresos					Subejercicio
	Aprobado	Ampliaciones / (Reducciones)	Modificado	Devengado	Pagado	
Gasto No Etiquetado	3,167,545,564	(625,687,722)	2,541,857,842	2,471,941,745	2,381,344,602	69,916,097
Servicios Personales	2,249,464,209	(49,112,327)	2,200,351,882	2,179,301,898	2,090,533,191	21,049,984
Remuneraciones al Personal de Carácter Permanente	664,511,536	28,059,855	692,571,391	692,571,391	692,426,001	-
Remuneraciones al Personal de Carácter Transitorio	3,340,609	(2,359,922)	980,687	980,687	980,687	-
Remuneraciones Adicionales y Especiales	401,801,257	3,369,520	405,170,777	384,120,793	376,967,944	21,049,984
Seguridad Social	278,475,310	(27,982,785)	250,492,525	250,492,525	186,359,249	-
Otras Prestaciones Sociales y Económicas	797,995,850	(55,057,024)	742,938,826	742,938,826	733,181,002	-
Previsiones	15,275,506	(953,973)	14,321,533	14,321,533	14,321,533	-
Pago de Estímulos a Servidores Públicos	88,064,141	5,812,002	93,876,143	93,876,143	86,296,775	-
Materiales y Suministros	42,365,922	(1,717,794)	40,648,128	23,267,709	22,799,611	17,380,419
Materiales de Admón., Emisión de Doctos. y Art. Oficiales	14,757,440	(2,752,408)	12,005,032	7,191,591	7,119,372	4,813,441
Alimentos y Utensilios	4,177,020	(473,584)	3,703,436	2,128,177	2,126,917	1,575,259
Materias Primas y Materiales de Prod. y Comercialización	-	1,238	1,238	238	238	1,000
Materiales y Artículos de Construcción y de Reparación	7,118,396	1,661,921	8,780,317	5,894,056	5,626,727	2,886,261
Productos Químicos, Farmacéuticos y de Laboratorio	6,756,615	(371,444)	6,385,171	1,308,375	1,307,077	5,076,796
Combustibles, Lubricantes y Aditivos	3,470,748	(597,068)	2,873,680	2,432,638	2,432,638	441,042
Vestuario, Blancos, Prendas de Protección y Art. Deportivos	2,321,422	(3,062)	2,318,360	1,682,530	1,668,733	635,830
Materiales y Suministros Para Seguridad	-	-	-	-	-	-
Herramientas, Refacciones y Accesorios Menores	3,764,281	816,613	4,580,894	2,630,104	2,517,909	1,950,790
Servicios Generales	171,127,472	(34,240,503)	136,886,969	124,564,371	123,373,989	12,322,998
Servicios Básicos	35,113,148	(4,680,029)	30,433,119	30,352,131	30,352,131	80,988
Servicios de Arrendamiento	8,718,190	(3,697,284)	5,020,906	3,540,832	3,373,792	1,480,074
Servicios Profesionales, Científicos, Técnicos y Otros Serv.	69,926,597	(12,813,299)	57,113,298	53,598,402	52,615,209	3,514,896
Servicios Financieros, Bancarios y Comerciales	10,786,064	(255,884)	10,530,180	10,478,553	10,478,553	51,627
Servicios de Instalación, Reparación, Mantto. y Conservación	23,138,860	(14,004,691)	9,134,169	9,065,414	9,025,265	68,755
Servicios de Comunicación Social y Publicidad	2,349,158	(1,354,421)	994,737	993,866	993,866	871
Servicios de Traslado y Viáticos	7,711,415	(1,498,932)	6,212,483	646,698	646,698	5,565,785
Servicios Oficiales	1,671,140	13,330	1,684,470	146,197	146,197	1,538,273
Otros Servicios Generales	11,712,900	4,050,707	15,763,607	15,742,278	15,742,278	21,329
Transferencias, Asignaciones, Subsidios y Otras Ayudas	1,519,660	-	1,519,660	335,441	335,441	1,184,219
Transferencias Internas y Asignaciones al Sector Público	-	-	-	-	-	-
Transferencias al Resto del Sector Público	-	-	-	-	-	-
Subsidios y Subvenciones	-	-	-	-	-	-
Ayudas Sociales	1,519,660	-	1,519,660	335,441	335,441	1,184,219
Pensiones y Jubilaciones	-	-	-	-	-	-
Transferencias a Fideicomisos, Mandatos y Otros Análogos	-	-	-	-	-	-
Transferencias a la Seguridad Social	-	-	-	-	-	-
Donativos	-	-	-	-	-	-
Transferencias al Exterior	-	-	-	-	-	-
Bienes Muebles, Inmuebles e Intangibles	26,935,051	(1,871,203)	25,063,848	11,865,970	11,696,014	13,197,878
Mobiliario y Equipo de Administración	10,767,057	1,645,718	12,412,775	6,934,245	6,786,439	5,478,530
Mobiliario y Equipo Educativo y Recreativo	5,233,084	(759,296)	4,473,788	806,486	806,486	3,667,302
Equipo e Instrumental Médico y de Laboratorio	6,309,000	(3,503,983)	2,805,017	1,146,504	1,146,504	1,658,513
Vehículos y Equipo de Transporte	-	-	-	-	-	-
Equipo de Defensa y Seguridad	-	-	-	-	-	-
Maquinaria, Otros Equipos y Herramientas	3,037,710	738,358	3,776,068	2,757,555	2,735,405	1,018,513
Activos Biológicos	-	6,000	6,000	6,000	6,000	-
Bienes Inmuebles	-	-	-	-	-	-
Activos Intangibles	1,588,200	2,000	1,590,200	215,180	215,180	1,375,020
Inversión Pública	5,111,600	(201,585)	4,910,015	129,016	129,016	4,780,999
Obra Pública en Bienes de Dominio Público	-	-	-	-	-	-
Obra Pública en Bienes Propios	5,111,600	(201,585)	4,910,015	129,016	129,016	4,780,999
Proyectos Productivos y Acciones de Fomento	-	-	-	-	-	-
Inversiones Financieras y Otras Provisiones	-	-	-	-	-	-
Inversiones Para el Fomento de Actividades Productivas	-	-	-	-	-	-
Acciones y Participaciones de Capital	-	-	-	-	-	-
Compra de Títulos y Valores	-	-	-	-	-	-
Concesión de Préstamos	-	-	-	-	-	-
Inversiones en Fideicomisos, Mandatos y Otros Análogos	-	-	-	-	-	-
Fideicomiso de Desastres Naturales (Informativo)	-	-	-	-	-	-
Otras Inversiones Financieras	-	-	-	-	-	-
Provisiones para Contingencias y Otras Erogaciones Especiales	-	-	-	-	-	-
Participaciones y Aportaciones	-	-	-	-	-	-
Participaciones	-	-	-	-	-	-
Aportaciones	-	-	-	-	-	-
Convenios	-	-	-	-	-	-
Deuda Pública	671,021,650	(538,544,310)	132,477,340	132,477,340	132,477,340	-
Amortización de la Deuda Pública	34,351,104	53,499,197	87,850,301	87,850,301	87,850,301	-
Intereses de la Deuda Pública	31,374,720	(22,061,763)	9,312,957	9,312,957	9,312,957	-
Comisiones de la Deuda Pública	-	-	-	-	-	-
Gastos de la Deuda Pública	-	-	-	-	-	-
Costo por Coberturas	-	-	-	-	-	-
Apoyos Financieros	-	-	-	-	-	-
Adeudos de Ejercicios Fiscales Anteriores (Adefas)	605,295,826	(569,981,744)	35,314,082	35,314,082	35,314,082	-

Handwritten signatures and initials in blue ink at the bottom left of the page.



CUENTA PÚBLICA ANUAL 2021
UNIVERSIDAD AUTÓNOMA DEL ESTADO DE MORELOS
 Estado Analítico del Ejercicio del Presupuesto de Egresos Detallado - LDF
 Clasificación por Objeto del Gasto (Capítulo y Concepto)
 Del 1 de enero al 31 de diciembre de 2021
 (Pesos)



Concepto	Egresos					Subejercicio
	Aprobado	Ampliaciones / (Reducciones)	Modificado	Devengado	Pagado	
Gasto Etiquetado	32,423,697	19,395,160	51,818,857	38,087,940	37,758,820	13,730,917
Servicios Personales	1,102,393	(1,102,393)	-	-	-	-
Remuneraciones al Personal de Carácter Permanente	-	-	-	-	-	-
Remuneraciones al Personal de Carácter Transitorio	-	-	-	-	-	-
Remuneraciones Adicionales y Especiales	-	-	-	-	-	-
Seguridad Social	-	-	-	-	-	-
Otras Prestaciones Sociales y Económicas	-	-	-	-	-	-
Previsiones	-	-	-	-	-	-
Pago de Estímulos a Servidores Públicos	1,102,393	(1,102,393)	-	-	-	-
Materiales y Suministros	-	2,900,995	2,900,995	2,896,772	2,896,772	4,223
Materiales de Admón., Emisión de Doctos. y Art. Oficiales	-	1,330,737	1,330,737	1,330,737	1,330,737	-
Alimentos y Utensilios	-	-	-	-	-	-
Materias Primas y Materiales de Prod. y Comercialización	-	-	-	-	-	-
Materiales y Artículos de Construcción y de Reparación	-	138,893	138,893	138,893	138,893	-
Productos Químicos, Farmacéuticos y de Laboratorio	-	1,142,600	1,142,600	1,138,377	1,138,377	4,223
Combustibles, Lubrificantes y Aditivos	-	-	-	-	-	-
Vestuario, Blancos, Prendas de Protección y Art. Deportivos	-	97,843	97,843	97,843	97,843	-
Materiales y Suministros Para Seguridad	-	-	-	-	-	-
Herramientas, Refacciones y Accesorios Menores	-	190,922	190,922	190,922	190,922	-
Servicios Generales	-	6,767,135	6,767,135	6,766,585	6,437,465	550
Servicios Básicos	-	-	-	-	-	-
Servicios de Arrendamiento	-	8,869	8,869	8,869	8,869	-
Servicios Profesionales, Científicos, Técnicos y Otros Serv.	-	329,120	329,120	329,120	-	-
Servicios Financieros, Bancarios y Comerciales	-	-	-	-	-	-
Servicios de Instalación, Reparación, Mantto. y Conservación	-	6,429,146	6,429,146	6,428,596	6,428,596	550
Servicios de Comunicación Social y Publicidad	-	-	-	-	-	-
Servicios de Traslado y Viáticos	-	-	-	-	-	-
Servicios Oficiales	-	-	-	-	-	-
Otros Servicios Generales	-	-	-	-	-	-
Transferencias, Asignaciones, Subsidios y Otras Ayudas	2,803,682	2,941,698	5,745,380	2,072,000	2,072,000	3,673,380
Transferencias Internas y Asignaciones al Sector Público	-	-	-	-	-	-
Transferencias al Resto del Sector Público	-	-	-	-	-	-
Subsidios y Subvenciones	-	-	-	-	-	-
Ayudas Sociales	2,803,682	2,941,698	5,745,380	2,072,000	2,072,000	3,673,380
Pensiones y Jubilaciones	-	-	-	-	-	-
Transferencias a Fideicomisos, Mandatos y Otros Análogos	-	-	-	-	-	-
Transferencias a la Seguridad Social	-	-	-	-	-	-
Donativos	-	-	-	-	-	-
Transferencias al Exterior	-	-	-	-	-	-
Bienes Muebles, Inmuebles e Intangibles	5,000,000	2,705,467	7,705,467	7,697,630	7,697,630	7,837
Mobiliario y Equipo de Administración	-	2,195,374	2,195,374	2,190,647	2,190,647	4,727
Mobiliario y Equipo Educativo y Recreativo	-	2,165,819	2,165,819	2,162,709	2,162,709	3,110
Equipo e Instrumental Médico y de Laboratorio	-	967,600	967,600	967,600	967,600	-
Vehículos y Equipo de Transporte	-	-	-	-	-	-
Equipo de Defensa y Seguridad	-	-	-	-	-	-
Maquinaria, Otros Equipos y Herramientas	5,000,000	(2,654,160)	2,345,840	2,345,840	2,345,840	-
Activos Biológicos	-	-	-	-	-	-
Bienes Inmuebles	-	-	-	-	-	-
Activos Intangibles	-	30,834	30,834	30,834	30,834	-
Inversión Pública	23,517,622	5,182,258	28,699,880	18,654,953	18,654,953	10,044,927
Obra Pública en Bienes de Dominio Público	-	-	-	-	-	-
Obra Pública en Bienes Propios	23,517,622	5,182,258	28,699,880	18,654,953	18,654,953	10,044,927
Proyectos Productivos y Acciones de Fomento	-	-	-	-	-	-
Inversiones Financieras y Otras Provisiones	-	-	-	-	-	-
Inversiones Para el Fomento de Actividades Productivas	-	-	-	-	-	-
Acciones y Participaciones de Capital	-	-	-	-	-	-
Compra de Títulos y Valores	-	-	-	-	-	-
Concesión de Préstamos	-	-	-	-	-	-
Inversiones en Fideicomisos, Mandatos y Otros Análogos	-	-	-	-	-	-
Fideicomiso de Desastres Naturales (Informativo)	-	-	-	-	-	-
Otras Inversiones Financieras	-	-	-	-	-	-
Provisiones para Contingencias y Otras Erogaciones Especiales	-	-	-	-	-	-
Participaciones y Aportaciones	-	-	-	-	-	-
Participaciones	-	-	-	-	-	-
Aportaciones	-	-	-	-	-	-
Convenios	-	-	-	-	-	-
Deuda Pública	-	-	-	-	-	-
Amortización de la Deuda Pública	-	-	-	-	-	-
Intereses de la Deuda Pública	-	-	-	-	-	-
Comisiones de la Deuda Pública	-	-	-	-	-	-
Gastos de la Deuda Pública	-	-	-	-	-	-
Costo por Coberturas	-	-	-	-	-	-
Apoyos Financieros	-	-	-	-	-	-
Adeudos de Ejercicios Fiscales Anteriores (Adefas)	-	-	-	-	-	-
Total de Egresos	3,199,969,261	(606,292,562)	2,593,676,699	2,510,029,685	2,419,103,422	83,647,014

ELABORÓ

 C. P. EUGENIA RÚBIO CORTÉS
 DIRECTORA GENERAL DE ADMINISTRACIÓN

REVISÓ

 MTRA. ANA LILIA GARCÍA GODÍNEZ
 TESORERA GENERAL

AUTORIZÓ

 DR. GUSTAVO URQUIZA BELTRÁN
 COORDINADOR GENERAL DE PLANEACIÓN Y ADMINISTRACIÓN

AUTORIZÓ

 DR. GUSTAVO URQUIZA BELTRÁN
 RECTOR Y REPRESENTANTE LEGAL DE LA UAEM



Cuenta Pública Anual 2021
UNIVERSIDAD AUTÓNOMA DEL ESTADO DE MORELOS
 Estado Analítico del Ejercicio del Presupuesto de Egresos Detallado - LDF
 Clasificación Administrativa
 Del 1 de enero al 31 de diciembre de 2021
 (Pesos)



Concepto	Egresos					Subejercicio
	Aprobado	Ampliaciones/ (Reducciones)	Modificado	Devengado	Pagado	
Gasto No Etiquetado	3,167,545,564	(625,687,722)	2,541,857,842	2,471,941,745	2,381,344,602	69,916,097
Jefatura de la Oficina de la Gobernatura del Estado	-	-	-	-	-	-
Secretaría de Gobierno	-	-	-	-	-	-
Secretaría de Hacienda	-	-	-	-	-	-
Secretaría de Desarrollo Económico y del Trabajo	-	-	-	-	-	-
Secretaría de Desarrollo Agropecuario	-	-	-	-	-	-
Secretaría de Obras Públicas	-	-	-	-	-	-
Secretaría de Educación	-	-	-	-	-	-
Secretaría de Salud	-	-	-	-	-	-
Secretaría de Administración	-	-	-	-	-	-
Secretaría de la Contraloría	-	-	-	-	-	-
Secretaría de Turismo y Cultura	-	-	-	-	-	-
Secretaría de Desarrollo Social	-	-	-	-	-	-
Secretaría de Desarrollo Sustentable	-	-	-	-	-	-
Secretaría de Movilidad y Transporte	-	-	-	-	-	-
Comisión Estatal de Seguridad Pública	-	-	-	-	-	-
Consejería Jurídica	-	-	-	-	-	-
Gastos Institucionales	-	-	-	-	-	-
Poder Legislativo	-	-	-	-	-	-
Poder Judicial	-	-	-	-	-	-
Organismos Autónomos	3,167,545,564	(625,687,722)	2,541,857,842	2,471,941,745	2,381,344,602	69,916,097
Entidades Paraestatales y Fideicomisos No Empresariales y No Financieros	-	-	-	-	-	-
Entidades Paraestatales Empresariales No Financieras con Participación Estatal Mayoritaria	-	-	-	-	-	-
Poder Ejecutivo de los Municipios	-	-	-	-	-	-
Gasto Etiquetado	32,423,697	19,395,160	51,818,857	38,087,940	37,758,820	13,730,917
Jefatura de la Oficina de la Gobernatura del Estado	-	-	-	-	-	-
Secretaría de Gobierno	-	-	-	-	-	-
Secretaría de Hacienda	-	-	-	-	-	-
Secretaría de Desarrollo Económico y del Trabajo	-	-	-	-	-	-
Secretaría de Desarrollo Agropecuario	-	-	-	-	-	-
Secretaría de Obras Públicas	-	-	-	-	-	-
Secretaría de Educación	-	-	-	-	-	-
Secretaría de Salud	-	-	-	-	-	-
Secretaría de Administración	-	-	-	-	-	-
Secretaría de la Contraloría	-	-	-	-	-	-
Secretaría de Turismo y Cultura	-	-	-	-	-	-
Secretaría de Desarrollo Social	-	-	-	-	-	-
Secretaría de Desarrollo Sustentable	-	-	-	-	-	-
Secretaría de Movilidad y Transporte	-	-	-	-	-	-
Comisión Estatal de Seguridad Pública	-	-	-	-	-	-
Consejería Jurídica	-	-	-	-	-	-
Gastos Institucionales	-	-	-	-	-	-
Poder Legislativo	-	-	-	-	-	-
Poder Judicial	-	-	-	-	-	-
Organismos Autónomos	32,423,697	19,395,160	51,818,857	38,087,940	37,758,820	13,730,917
Entidades Paraestatales y Fideicomisos No Empresariales y No Financieros	-	-	-	-	-	-
Entidades Paraestatales Empresariales No Financieras con Participación Estatal Mayoritaria	-	-	-	-	-	-
Poder Ejecutivo de los Municipios	-	-	-	-	-	-
Total de Egresos	3,199,969,261	(606,292,562)	2,593,676,699	2,510,029,685	2,419,103,422	83,647,014

ELABORÓ

 C.P. EUGENIA RUBIO CORTÉS
 DIRECTORA GENERAL DE ADMINISTRACIÓN

REVISÓ

 MTRA. ANA LICIA GARCÍA GODÍNEZ
 TESORERA GENERAL

AUTORIZÓ

 DR. ALVARO ZAMUDIO LARA
 COORDINADOR GENERAL DE PLANEACIÓN Y ADMINISTRACIÓN

AUTORIZÓ

 DR. GUSTAVO URQUIZA BELTRÁN
 RECTOR Y REPRESENTANTE LEGAL DE LA UAEM



Cuenta Pública Anual 2021
UNIVERSIDAD AUTÓNOMA DEL ESTADO DE MORELOS
 Estado Analítico del Ejercicio del Presupuesto de Egresos Detallado - LDF
 Clasificación de Servicios Personales por Categoría
 Del 1 de enero al 31 de diciembre de 2021
 (Pesos)



Concepto	Egresos					Subejercicio
	Aprobado	Ampliaciones/ (Reducciones)	Modificado	Devengado	Pagado	
Gasto No Etiquetado	2,249,464,209	(49,112,327)	2,200,351,882	2,179,301,898	2,090,533,191	21,049,984
<i>Personal Administrativo y de Servicio Público</i>	-	-	-	-	-	-
<i>Magisterio</i>	2,249,464,209	(49,112,327)	2,200,351,882	2,179,301,898	2,090,533,191	21,049,984
<i>Servicios de Salud</i>	-	-	-	-	-	-
Personal Administrativo	-	-	-	-	-	-
Personal Médico, Paramédico y afín	-	-	-	-	-	-
<i>Seguridad Pública</i>	-	-	-	-	-	-
<i>Gastos Asociados a la Implementación de Nuevas Leyes Fed. o Reformas a las Mismas</i>	-	-	-	-	-	-
Nombre del Programa o Ley 1	-	-	-	-	-	-
Nombre del Programa o Ley 2	-	-	-	-	-	-
<i>Sentencias Laborales Definitivas</i>	-	-	-	-	-	-
Gasto Etiquetado	1,102,393	(1,102,393)	-	-	-	-
<i>Personal Administrativo y de Servicio Público</i>	-	-	-	-	-	-
<i>Magisterio</i>	1,102,393	(1,102,393)	-	-	-	-
<i>Servicios de Salud</i>	-	-	-	-	-	-
Personal Administrativo	-	-	-	-	-	-
Personal Médico, Paramédico y afín	-	-	-	-	-	-
<i>Seguridad Pública</i>	-	-	-	-	-	-
<i>Gastos Asociados a la Implementación de Nuevas Leyes Fed. o Reformas a las Mismas</i>	-	-	-	-	-	-
Nombre del Programa o Ley 1	-	-	-	-	-	-
Nombre del Programa o Ley 2	-	-	-	-	-	-
<i>Sentencias Laborales Definitivas</i>	-	-	-	-	-	-
Total del Gasto en Servicios Personales	2,250,566,602	(50,214,720)	2,200,351,882	2,179,301,898	2,090,533,191	21,049,984

ELABORÓ

C.P. EUGENIA RUBIO CORTÉS
DIRECTORA GENERAL DE ADMINISTRACIÓN

REVISÓ

MTRA. ANA LILIA GARCÍA GODÍNEZ
TESORERA GENERAL

AUTORIZÓ

DR. ALVARO ZAMUDIO LARA
COORDINADOR GENERAL DE PLANEACIÓN Y ADMINISTRACIÓN

DR. GUSTAVO URQUIZA BELTRÁN
RECTOR Y REPRESENTANTE LEGAL DE LA UAEM



Cuenta Pública Anual 2021
UNIVERSIDAD AUTÓNOMA DEL ESTADO DE MORELOS
 Estado Analítico del Ejercicio del Presupuesto de Egresos Detallado - LDF
 Clasificación Funcional (Finalidad y Función)
 Del 1 de enero al 31 de diciembre de 2021
 (Pesos)



Concepto	Egresos					Subejercicio
	Aprobado	Ampliaciones/ (Reducciones)	Modificado	Devengado	Pagado	
Gasto No Etiquetado	3,167,545,564	(625,687,722)	2,541,857,842	2,471,941,745	2,381,344,602	69,916,097
<i>Gobierno</i>	-	-	-	-	-	-
Legislación	-	-	-	-	-	-
Justicia	-	-	-	-	-	-
Coordinación de la Política de Gobierno	-	-	-	-	-	-
Relaciones Exteriores	-	-	-	-	-	-
Asuntos Financieros y Hacendarios	-	-	-	-	-	-
Seguridad Nacional	-	-	-	-	-	-
Asuntos de Orden Público y de Seguridad Interior	-	-	-	-	-	-
Otros Servicios Generales	-	-	-	-	-	-
<i>Desarrollo Social</i>	3,167,545,564	(625,687,722)	2,541,857,842	2,471,941,745	2,381,344,602	69,916,097
Protección Ambiental	-	-	-	-	-	-
Vivienda y Servicios a la Comunidad	-	-	-	-	-	-
Salud	-	-	-	-	-	-
Recreación, Cultura y Otras Manifestaciones Sociales	-	-	-	-	-	-
Educación	3,167,545,564	(625,687,722)	2,541,857,842	2,471,941,745	2,381,344,602	69,916,097
Protección Social	-	-	-	-	-	-
Otros Asuntos Sociales	-	-	-	-	-	-
<i>Desarrollo Económico</i>	-	-	-	-	-	-
Asuntos Económicos, Comerciales y Laborales en Grat.	-	-	-	-	-	-
Agropecuaria, Silvicultura, Pesca y Caza	-	-	-	-	-	-
Combustibles y Energía	-	-	-	-	-	-
Minería, Manufacturas y Construcción	-	-	-	-	-	-
Transporte	-	-	-	-	-	-
Comunicaciones	-	-	-	-	-	-
Turismo	-	-	-	-	-	-
Ciencia, Tecnología e Innovación	-	-	-	-	-	-
Otras Industrias y Otros Asuntos Económicos	-	-	-	-	-	-
<i>Otras no Clasificadas en Funciones Anteriores</i>	-	-	-	-	-	-
Transacciones de la Deuda Pública / Costo Financiero de la Deuda	-	-	-	-	-	-
Transferencias, Participaciones y Aportaciones entre Diferentes Niveles y Ordenes de Gobierno	-	-	-	-	-	-
Saneamiento del Sistema Financiero	-	-	-	-	-	-
Adeudos de Ejercicios Fiscales Anteriores	-	-	-	-	-	-
Gasto Etiquetado	32,423,697	19,395,160	51,818,857	38,087,940	37,758,820	13,730,917
<i>Gobierno</i>	-	-	-	-	-	-
Legislación	-	-	-	-	-	-
Justicia	-	-	-	-	-	-
Coordinación de la Política de Gobierno	-	-	-	-	-	-
Relaciones Exteriores	-	-	-	-	-	-
Asuntos Financieros y Hacendarios	-	-	-	-	-	-
Seguridad Nacional	-	-	-	-	-	-
Asuntos de Orden Público y de Seguridad Interior	-	-	-	-	-	-
Otros Servicios Generales	-	-	-	-	-	-
<i>Desarrollo Social</i>	32,423,697	19,395,160	51,818,857	38,087,940	37,758,820	13,730,917
Protección Ambiental	-	-	-	-	-	-
Vivienda y Servicios a la Comunidad	-	-	-	-	-	-
Salud	-	-	-	-	-	-
Recreación, Cultura y Otras Manifestaciones Sociales	-	-	-	-	-	-
Educación	32,423,697	19,395,160	51,818,857	38,087,940	37,758,820	13,730,917
Protección Social	-	-	-	-	-	-
Otros Asuntos Sociales	-	-	-	-	-	-
<i>Desarrollo Económico</i>	-	-	-	-	-	-
Asuntos Económicos, Comerciales y Laborales en Grat.	-	-	-	-	-	-
Agropecuaria, Silvicultura, Pesca y Caza	-	-	-	-	-	-
Combustibles y Energía	-	-	-	-	-	-
Minería, Manufacturas y Construcción	-	-	-	-	-	-
Transporte	-	-	-	-	-	-
Comunicaciones	-	-	-	-	-	-
Turismo	-	-	-	-	-	-
Ciencia, Tecnología e Innovación	-	-	-	-	-	-
Otras Industrias y Otros Asuntos Económicos	-	-	-	-	-	-
<i>Otras no Clasificadas en Funciones Anteriores</i>	-	-	-	-	-	-
Transacciones de la Deuda Pública / Costo Financiero de la Deuda	-	-	-	-	-	-
Transferencias, Participaciones y Aportaciones entre Diferentes Niveles y Ordenes de Gobierno	-	-	-	-	-	-
Saneamiento del Sistema Financiero	-	-	-	-	-	-
Adeudos de Ejercicios Fiscales Anteriores	-	-	-	-	-	-
Total del Egresos	3,199,969,261	(606,292,562)	2,593,676,699	2,510,029,685	2,419,103,422	83,647,014

ELABORÓ

 C.P. EUGENIA RUBIO CORTÉS
 DIRECTORA GENERAL DE ADMINISTRACIÓN

REVISÓ

 MTRA. MARIANA GARCÍA GODÍNEZ
 TENDRERA GENERAL

AUTORIZÓ

 DR. ALVARO ZAMUDIO LARA
 COORDINADOR GENERAL DE PLANEACIÓN Y ADMINISTRACIÓN

AUTORIZÓ

 DR. GUSTAVO URQUIZA BELTRÁN
 RECTOR Y REPRESENTANTE LEGAL DE LA UAEM

ANEXOS



Cuenta Pública Anual 2021
UNIVERSIDAD AUTÓNOMA DEL ESTADO DE MORELOS
Relación de Bienes Muebles que Componen su Patrimonio
Al 31 de diciembre de 2021



Código	Descripción del Bien Mueble	Valor en libros
1.2.4.1	1.2.4.1-10-01-00001 MOBILIARIO Y EQUIPO DE OFICINA	33,371,097
1.2.4.1	1.2.4.1-10-01-00002 EQUIPO PARA EVENTOS	516,930
1.2.4.1	1.2.4.1-10-02-00001 MOBILIARIO Y EQUIPO DE OFICINA	32,111,931
1.2.4.1	1.2.4.1-20-01-00001 MOBILIARIO Y EQUIPO DE CAFETERÍA	584,520
1.2.4.1	1.2.4.1-20-01-00002 MUEBLES PARA HABITACIÓN	179,665
1.2.4.1	1.2.4.1-20-01-00003 EQUIPO DE COCINA	43,999
1.2.4.1	1.2.4.1-20-01-00004 VARIOS (TOLDOS, TUBULARES, ECT)	186,092
1.2.4.1	1.2.4.1-20-02-00001 MOBILIARIO Y EQUIPO DE CAFETERÍA	196,159
1.2.4.1	1.2.4.1-20-02-00002 MUEBLES PARA HABITACIÓN	158,991
1.2.4.1	1.2.4.1-20-02-00004 VARIOS (TOLDOS, TUBULARES, ETC)	79,958
1.2.4.1	1.2.4.1-30-01-00001 EQUIPO DE PROCESAMIENTO DE DATOS	84,561,461
1.2.4.1	1.2.4.1-30-02-00001 EQUIPO DE PROCESAMIENTO DE DATOS	135,370,907
1.2.4.1	1.2.4.1-90-01-00001 OTROS MOBILIARIOS Y EQUIPOS DE ADMINISTRACION	7,735,616
1.2.4.1	1.2.4.1-90-02-00001 OTROS MOBILIARIOS Y EQUIPOS DE ADMINISTRACION	2,082,349
1.2.4.2	1.2.4.2-10-01-00001 MOBILIARIO Y EQUIPO AUDIOVISUAL Y MICRÓFILM	18,375,327
1.2.4.2	1.2.4.2-10-02-00001 MOBILIARIO Y EQUIPO AUDIOVISUAL Y MICRÓFILM	18,015,179
1.2.4.2	1.2.4.2-20-01-00001 EQUIPO DEPORTIVO	4,143,872
1.2.4.2	1.2.4.2-20-02-00001 EQUIPO DEPORTIVO	1,323,332
1.2.4.2	1.2.4.2-30-01-00001 MOBILIARIO Y EQUIPO DE RADIO Y T.V. (camaras y video)	5,125,680
1.2.4.2	1.2.4.2-30-02-00001 MOBILIARIO Y EQUIPO DE RADIO Y T.V. (camaras y video)	6,608,548
1.2.4.2	1.2.4.2-90-01-00001 MOBILIARIO Y EQUIPO ESCOLAR	3,439,010
1.2.4.2	1.2.4.2-90-01-00003 INSTRUMENTOS MUSICALES	194,636
1.2.4.2	1.2.4.2-90-01-00004 MOBILIARIO Y EQUIPO DE BIBLIOTECAS	17,920,919
1.2.4.2	1.2.4.2-90-01-00005 AULAS MOVILES	430,244
1.2.4.2	1.2.4.2-90-02-00001 MOBILIARIO Y EQUIPO ESCOLAR	9,498,305
1.2.4.2	1.2.4.2-90-02-00003 INSTRUMENTOS MUSICALES	1,475,329
1.2.4.2	1.2.4.2-90-02-00004 MOBILIARIO Y EQUIPO DE BIBLIOTECAS	778,345
1.2.4.3	1.2.4.3-10-01-00001 MOBILIARIO Y EQUIPO LAB. CLÍNICAS	114,712,719
1.2.4.3	1.2.4.3-10-02-00001 MOBILIARIO Y EQUIPO LAB. CLÍNICAS	282,579,095
1.2.4.3	1.2.4.3-20-01-00001 INSTRUMENTAL DE LAB. Y CLINICA	444,012
1.2.4.3	1.2.4.3-20-02-00001 INSTRUMENTAL DE LAB. Y CLINICA	630,124

[Handwritten signatures and initials in blue ink]



Cuenta Pública Anual 2021
UNIVERSIDAD AUTÓNOMA DEL ESTADO DE MORELOS
Relación de Bienes Muebles que Componen su Patrimonio
Al 31 de diciembre de 2021



Código	Descripción del Bien Mueble	Valor en libros
1.2.4.4	1.2.4.4-10-01-00001 EQUIPO DE TRANSPORTE	24,869,427
1.2.4.4	1.2.4.4-10-02-00001 EQUIPO DE TRANSPORTE	734,725
1.2.4.6	1.2.4.6-10-01-00001 MAQUINARIA Y EQUIPO AGROPECUARIO	676,584
1.2.4.6	1.2.4.6-10-02-00001 MAQUINARIA Y EQUIPO AGROPECUARIO	367,633
1.2.4.6	1.2.4.6-20-01-00001 MAQUINARIA Y EQUIPO INDUSTRIAL	736,592
1.2.4.6	1.2.4.6-20-02-00001 MAQUINARIA Y EQUIPO INDUSTRIAL	1,263,530
1.2.4.6	1.2.4.6-20-02-00002 EQUIPO DE IMPRENTA	33,350
1.2.4.6	1.2.4.6-30-02-00001 MAQUINARIA Y EQUIPO DE CONSTRUCCIÓN	17,377
1.2.4.6	1.2.4.6-40-01-00001 EQUIPO DE REFRIGERACIÓN Y CALEFACCIÓN	7,698,160
1.2.4.6	1.2.4.6-40-02-00001 EQUIPO DE REFRIGERACIÓN Y CALEFACCIÓN	9,843,433
1.2.4.6	1.2.4.6-50-01-00001 EQUIPO DE COMUNICACIONES	15,525,598
1.2.4.6	1.2.4.6-50-02-00001 EQUIPO DE COMUNICACIONES	17,767,256
1.2.4.6	1.2.4.6-60-01-00001 SUB-ESTACIONES ELÉCTRICAS	6,581,945
1.2.4.6	1.2.4.6-60-01-00002 SUBESTACION ELECTRICA COMUN	133,701
1.2.4.6	1.2.4.6-60-02-00001 SUB-ESTACIONES ELÉCTRICAS	5,117,391
1.2.4.6	1.2.4.6-60-02-00002 SUBESTACION ELECTRICA COMUN	1,630,857
1.2.4.6	1.2.4.6-70-01-00001 EQUIPO Y HERRAMIENTAS DIVERSAS	4,965,218
1.2.4.6	1.2.4.6-70-01-00002 EQUIPO DE JARDINERÍA	1,023,335
1.2.4.6	1.2.4.6-70-02-00001 EQUIPO Y HERRAMIENTAS DIVERSAS	3,011,018
1.2.4.6	1.2.4.6-70-02-00002 EQUIPO DE JARDINERIA	65,569
1.2.4.6	1.2.4.6-90-01-00001 EQUIPO MARINO	42,759
1.2.4.6	1.2.4.6-90-01-00004 OTROS EQUIPOS	2,497,218
1.2.4.6	1.2.4.6-90-02-00001 EQUIPO MARINO	1,301
1.2.4.6	1.2.4.6-90-02-00004 OTROS EQUIPOS	1,158,628
1.2.4.7	1.2.4.7-10-01-00001 ACERVO BIBLIOGRÁFICO	510,992
1.2.4.7	1.2.4.7-10-01-00002 OBRAS DE ARTE	650,585
1.2.4.7	1.2.4.7-10-02-00002 OBRAS DE ARTE	779,153
1.2.4.8	1.2.4.8-10-01-00001 ACTIVOS BIOLÓGICOS	6,000
1.2.4.8	1.2.4.8-10-02-00001 ACTIVOS BIOLÓGICOS PORCINOS	63,900
1.2.4.8	1.2.4.8-10-02-00002 ACTIVOS BIOLÓGICOS OVINOS Y CAPRINOS	40,000
		890,687,588

A
D
o
E



Cuenta Pública Anual 2021
UNIVERSIDAD AUTÓNOMA DEL ESTADO DE MORELOS
Relación de Bienes Inmuebles que Componen su Patrimonio
Al 31 de diciembre de 2021



Código	Descripción del Bien Inmueble	Valor en libros
1.2.3.1	1.2.3.1-10-01-00001 (A) CIUDAD UNIVERSITARIA	1,316,385,896
1.2.3.1	1.2.3.1-10-01-00004 (C) LOS BELENES	168,374,602
1.2.3.1	1.2.3.1-10-01-00005 (D) BIBLIOTECA CENTRAL MIGUEL SALINAS	11,442,558
1.2.3.1	1.2.3.1-10-01-00006 (E) PREPARATORIA No. 1 CUERNAVACA	87,048,335
1.2.3.1	1.2.3.1-10-01-00007 (F) PREPARATORIA No. 2 CUERNAVACA	11,813
1.2.3.1	1.2.3.1-10-01-00008 (G) PREPARATORIA DE TLALTIZAPAN	1,478,467
1.2.3.1	1.2.3.1-10-01-00009 (H) PREPARATORIA DE JOJUTLA	135,244
1.2.3.1	1.2.3.1-10-01-00010 (I) PREPARATORIA DE PUENTE DE IXTLA	8,077,680
1.2.3.1	1.2.3.1-10-01-00011 (J) PREPARATORIA DE CUAUTLA CENTRO	10,843,256
1.2.3.1	1.2.3.1-10-01-00013 (L) TERRENO CASA CHAMIZAL	2,459,640
1.2.3.1	1.2.3.1-10-01-00014 (M) FAC. DE PSICOLOGIA (PICO ORIZABA)	85,362,951
1.2.3.1	1.2.3.1-10-01-00015 (OO) "EL JICARERO" JOJUTLA	43,020,435
1.2.3.1	1.2.3.1-10-01-00016 (O) ESCUELA DE NUTRICION	42,246,590
1.2.3.1	1.2.3.1-10-01-00017 (DDD) TERRENO EJIDO PANCHIMALCO , MPO. JOJUTLA	3,000,000
1.2.3.1	1.2.3.1-10-01-00018 (Q) CENTRO CULT MUSEO DE ARTE INDIGENA	9,744,480
1.2.3.1	1.2.3.1-10-01-00019 (R) PREPARATORIA ABIERTA CUERNAVACA	25,020,000
1.2.3.1	1.2.3.1-10-01-00020 (FFF) TERRENO CHAMIZAL	1,659,660
1.2.3.1	1.2.3.1-10-01-00021 (JJ) CENTRO PSICOLOGICO DE DESARROLLO HUMANO	726,189
1.2.3.1	1.2.3.1-10-01-00023 (U) FACULTAD DE MEDICINA	160,563,070
1.2.3.1	1.2.3.1-10-01-00024 (V) FACULTAD DE ENFERMERIA	48,655,066
1.2.3.1	1.2.3.1-10-01-00032 (W) HOTEL CHULAVISTA	42,859,230
1.2.3.1	1.2.3.1-10-01-00035 (X) SEDE REGIONAL UNIVERSITARIA YECAPIXTLA	1,347,894
1.2.3.1	1.2.3.1-10-01-00037 (Y) CLAUSTRO TEPALCINGO	3,108,011
1.2.3.1	1.2.3.1-10-01-00038 (Z) CLAUSTRO ATLATLAHUCAN	3,124,924
1.2.3.1	1.2.3.1-10-01-00040 (AA) CLAUSTRO AXOCHIAPAN	9,526,873
1.2.3.1	1.2.3.1-10-01-00041 (BB) ESC. DE EST. SUPERIORES DE MAZATEPEC	3,574,769
1.2.3.1	1.2.3.1-10-01-00042 (CC) CLAUSTRO TETECALA	12,320,210
1.2.3.1	1.2.3.1-10-01-00043 (B) PREPARATORIA DE TRES MARIAS	20,887,518
1.2.3.3	1.2.3.3-10-01-00001 A-CONSTRUCCIONES ESPEC CD UNIVERSITARIA	115,041,153
1.2.3.3	1.2.3.3-10-01-00002 A40-CENTRO UNIVERSITARIO DE AUTOCCESO	13,987,235
1.2.3.3	1.2.3.3-10-01-00003 A17-LOCALES COMERCIALES DE COMIDA	559,072
1.2.3.3	1.2.3.3-10-01-00005 A3-EDIFICIO CIIDU	5,587,577

A
D
b
JP



Cuenta Pública Anual 2021
UNIVERSIDAD AUTÓNOMA DEL ESTADO DE MORELOS
Relación de Bienes Inmuebles que Componen su Patrimonio
Al 31 de diciembre de 2021



Código	Descripción del Bien Inmueble	Valor en libros
1.2.3.3	1.2.3.3-10-01-00006 DD4-SALA DE USOS MULTIPLES	1,021,054
1.2.3.3	1.2.3.3-10-01-00007 A20-GIMNASIO AUDITORIO	18,873,416
1.2.3.3	1.2.3.3-10-01-00008 A51-AUDITORIO UNIDAD DE CIENCIAS SOCIALES	2,993,793
1.2.3.3	1.2.3.3-10-01-00009 A52-LOCALES COMERCIALES DE UNIDAD BIOMEDICA	2,633,929
1.2.3.3	1.2.3.3-10-01-00010 A50-CAFETERÍA CIENCIAS SOCIALES	2,050,692
1.2.3.3	1.2.3.3-10-01-00013 A44-TORRE UNIVERSITARIA	55,835,925
1.2.3.3	1.2.3.3-10-01-00017 I-PREPARATORIA DE PUENTE DE IXTLA	5,795,050
1.2.3.3	1.2.3.3-10-01-00018 A49-CENTRO DE INVESTIGACIONES QUIMICAS	55,843,819
1.2.3.3	1.2.3.3-10-01-00021 TT1-PREPARATORIA ABIERTA CUAUTLA	852,365
1.2.3.3	1.2.3.3-10-01-00022 TT2-CELE CUAUTLA	730,515
1.2.3.3	1.2.3.3-10-01-00025 A41-EDIFICIO CIINCO	10,323,193
1.2.3.3	1.2.3.3-10-01-00026 P1-EDIFICIO EDUCACION PERMANENTE	3,100,000
1.2.3.3	1.2.3.3-10-01-00028 G-UBICACION 9 ESCUELA PREPARATORIA DE TLALTIZAPAN	5,615,269
1.2.3.3	1.2.3.3-10-01-00029 D1-BIBLIOTECA MIGUEL SALINAS Y CELE CENTRO	3,343,946
1.2.3.3	1.2.3.3-10-01-00032 A56-FACULTAD DE PSICOLOGIA	9,687,208
1.2.3.3	1.2.3.3-10-01-00033 A42-CENTRO DE DESARROLLO INFANTIL UNIVERSITARIO	6,939,273
1.2.3.3	1.2.3.3-10-01-00035 U-EDIFICIO FACULTAD DE MEDICINA	78,479,656
1.2.3.3	1.2.3.3-10-01-00037 PP-EDIFICIO COMUNICACIÓN HUMANA	14,779,874
1.2.3.3	1.2.3.3-10-01-00046 E-UBICACION 12 PREPARATORIA No. 1	26,546,716
1.2.3.3	1.2.3.3-10-01-00047 A61-FACULTAD DE FARMACIA	43,430,381
1.2.3.3	1.2.3.3-10-01-00049 V-EDIFICIO ESCUELA ENFERMERIA	18,128,501
1.2.3.3	1.2.3.3-10-01-00050 A14-CENTRO DE INVESTIGACIONES BIOLOGICAS ((CIB)	6,045,036
1.2.3.3	1.2.3.3-10-01-00053 A5-CENTRO DE LENGUAS EXTRANJERAS, DIRECCIÓN DE	4,873,504
1.2.3.3	1.2.3.3-10-01-00054 III-ESTACION BIOLOGICA EL LIMON	5,738,749
1.2.3.3	1.2.3.3-10-01-00055 R-UBICACION 5 PREPARATORIA ABIERTA	3,040,106
1.2.3.3	1.2.3.3-10-01-00057 DD1-EDIFICIO IPRO	5,529,230
1.2.3.3	1.2.3.3-10-01-00061 QQ-SEDE REGIONAL JONACATEPEC	16,463,643
1.2.3.3	1.2.3.3-10-01-00062 C-UBICACION 22 UNIDAD PROFESIONAL LOS BELENES	1,128,093
1.2.3.3	1.2.3.3-10-01-00064 KK1-CLAUSTRO MIACATLAN	22,825,802
1.2.3.3	1.2.3.3-10-01-00065 A30-FACULTAD DE FARMACIA	17,937,206
1.2.3.3	1.2.3.3-10-01-00068 A80-FARMACIA Y CONSULTORIOS	2,719,545
1.2.3.3	1.2.3.3-10-01-00069 DD2-AMPLIACION BIBLIOTECA CAMPUS ORIENTE	427,030

A
D
b
AE



Cuenta Pública Anual 2021
UNIVERSIDAD AUTÓNOMA DEL ESTADO DE MORELOS
Relación de Bienes Inmuebles que Componen su Patrimonio
Al 31 de diciembre de 2021



Código	Descripción del Bien Inmueble	Valor en libros
1.2.3.3	1.2.3.3-10-01-00070 A68-OTROS EDIFICIOS (AUDITORIOS Y BODEGAS) OFICINAS	1,285,753
1.2.3.3	1.2.3.3-10-01-00072 A13-AREA ADMINISTRATIVA (UNIDAD BIOMEDICA)	4,474,836
1.2.3.3	1.2.3.3-10-01-00074 RR-EDIFICIO SEDE CIENCIAS SOCIALES CUAUTLA	14,848
1.2.3.3	1.2.3.3-10-01-00075 A28-INSTITUTO DE CIENCIAS DE LA EDUCACION (ICE)	6,707,303
1.2.3.3	1.2.3.3-10-01-00076 A29-INSTITUTO DE CIENCIAS DE LA EDUCACIÓN (ICE)	6,944,909
1.2.3.3	1.2.3.3-10-01-00078 A22-AREA DEPORTIVA	6,637,611
1.2.3.3	1.2.3.3-10-01-00079 A54-BIBLIOTECA CENTRAL	43,343,545
1.2.3.3	1.2.3.3-10-01-00080 HH-CONST. SEDE REG. INIV. ALTOS TOTOLAPAN	3,637,938
1.2.3.3	1.2.3.3-10-01-00082 RR-EDIFICIO FACULTAD DE ESTUDIOS SUPERIORES DE	20,422,916
1.2.3.3	1.2.3.3-10-01-00083 GG-PREPARATORIA MULTIMODAL CUAUTLA	6,697,850
1.2.3.3	1.2.3.3-10-01-00084 J-UBICACION 10 ESCUELA PREPARATORIA DE CUAUTLA	11,199,290
1.2.3.3	1.2.3.3-10-01-00087 A43-FACULTAD DE CIENCIAS	21,085,942
1.2.3.3	1.2.3.3-10-01-00088 OO-UBICACION 27 SEDE REGIONAL UNIVERSITARIA DEL LAGO	37,871,099
1.2.3.3	1.2.3.3-10-01-00093 A45-AUDITORIO EMILIANO ZAPATA	5,473,328
1.2.3.3	1.2.3.3-10-01-00094 A38-POLIDEPORTIVO N° 2	27,100,558
1.2.3.3	1.2.3.3-10-01-00095 A36-FAC. CIENCIAS QUIMICAS E INGENIERÍA SUR	49,716,273
1.2.3.3	1.2.3.3-10-01-00096 A33-LABORATORIOS DE CIENCIAS	19,904,210
1.2.3.3	1.2.3.3-10-01-00097 A34-AULAS FAC. FARMACIA	2,943,496
1.2.3.3	1.2.3.3-10-01-00099 A37-POLIDEPORTIVO N° 1	35,597,655
1.2.3.3	1.2.3.3-10-01-00102 A23-VESTIDORES - BODEGA	5,684,903
1.2.3.3	1.2.3.3-10-01-00106 A9-ESCUELA DE TECNICOS LABORATORISTAS CIENCIAS	625,000
1.2.3.3	1.2.3.3-10-01-00107 EE-SISTEMA ELECTRICO SEDE DEL VOLCAN	328,032
1.2.3.3	1.2.3.3-10-01-00108 W-EDIFICIO HOTEL CHULAVISTA	7,031,862
1.2.3.3	1.2.3.3-10-01-00110 QQ-AULAS DE USOS MULTIPLES SEDE JONACATEPEC	757,810
1.2.3.3	1.2.3.3-10-01-00111 DD-SUBESTACIÓN ELÉCTRICA IPRO	133,904
1.2.3.3	1.2.3.3-10-01-00113 A59-FACULTAD DE ARTES	22,917,120
1.2.3.3	1.2.3.3-10-01-00114 A57-TORRE DE LABORATORIOS (NUEVO)	62,084,309
1.2.3.3	1.2.3.3-10-01-00116 EE-NORMALIZACION LECTRICA Y CABLEADO ESTRU. P/SEDE	657,846
1.2.3.3	1.2.3.3-10-01-00118 A47-CAMPO EXPERIMENTAL	2,208,692
1.2.3.3	1.2.3.3-10-01-00120 EE-INSTALACION TORRE DE TELECOMUNICACIONES TETELA	368,760
1.2.3.3	1.2.3.3-10-01-00121 DD-PUENTE ESTRUCTURAL ESCUELA DE XALOSTOC	201,472
1.2.3.3	1.2.3.3-10-01-00122 A48-Edificio 48 CIICAp	68,102,630

A
D
to
JA



Cuenta Pública Anual 2021
UNIVERSIDAD AUTÓNOMA DEL ESTADO DE MORELOS
Relación de Bienes Inmuebles que Componen su Patrimonio
Al 31 de diciembre de 2021



Código	Descripción del Bien Inmueble	Valor en libros
1.2.3.3	1.2.3.3-10-01-00123 BB-Ubicación 29. ESC. DE EST. SUPERIORES DE MAZATEPEC	9,343,822
1.2.3.3	1.2.3.3-10-01-00124 DD14-CASETA ESC EST XALOSTOC	104,738
1.2.3.3	1.2.3.3-10-01-00125 O-ESCUELA DE NUTRICIÓN	31,178,790
1.2.3.3	1.2.3.3-10-01-00126 QQ-INST ELECTRICA JONACATEPEC	397,731
1.2.3.3	1.2.3.3-10-01-00127 A62-EDIFICIO DEL CIBYC	77,314,239
1.2.3.3	1.2.3.3-10-01-00129 EE-CONSTRUCCION MURO-BARDA SEDE REGIONAL DEL	361,778
1.2.3.3	1.2.3.3-10-01-00130 FF-BARDA PERIMETRAL ESCUELA DE TRABAJO SOCIAL SEDE	1,817,950
1.2.3.3	1.2.3.3-10-01-00133 H-PREPA JOJUTLA TECHUMBRE METALICA	441,398
1.2.3.3	1.2.3.3-10-01-00134 A66-ESCUELA DE CIENCIAS DEL DEPORTE (CONSTR. NUEVA)	23,219,673
1.2.3.3	1.2.3.3-10-01-00135 M-UNIDAD DE INV. Y SERV. PSICOLOGICOS (PICO ORIZABA)	9,153,426
1.2.3.3	1.2.3.3-10-01-00136 F-PLANTA TRATAMIENTO PREPARATORIA 2	978,677
1.2.3.3	1.2.3.3-10-01-00138 X-SEDE REGIONAL YECAPIXTLA	15,883,097
1.2.3.3	1.2.3.3-10-01-00139 DD-PLANTA DE TRAT. CISTERNA ESCUELA XALOSTOC	542,310
1.2.3.3	1.2.3.3-10-01-00141 Q1-MUSEO DE ARTE INDIGENA	24,593,697
1.2.3.3	1.2.3.3-10-01-00142 DD6-SALA DE MAESTROS Y CENTRO DE COMPUTO XALOSTOC	684,598
1.2.3.3	1.2.3.3-10-01-00143 Y1-CLAUSTRO TEPALCINGO	22,430,874
1.2.3.3	1.2.3.3-10-01-00144 Z1-CLAUSTRO ATLATLAHUCAN	33,302,392
1.2.3.3	1.2.3.3-10-01-00145 CC1-CLAUSTRO TETECALA	20,092,775
1.2.3.3	1.2.3.3-10-01-00146 AA1-CLAUSTRO AXOCHIAPAN	22,936,313
1.2.3.3	1.2.3.3-10-01-00147 A32-FACULTAD DE HUMANIDADES	13,130,884
1.2.3.3	1.2.3.3-10-01-00153 A4-TALLER MULTIDISCIPLINARIO BÁSICO (TAMULBA)	7,592,505
1.2.3.3	1.2.3.3-10-01-00156 A8-FACULTAD DE BIOLOGIA	897,320
1.2.3.3	1.2.3.3-10-01-00158 A12-TALLER DE MANTENIMIENTO	837,131
1.2.3.3	1.2.3.3-10-01-00159 A15-LABORATORIO DE OPERACIONES UNITARIAS (LOU)	11,742,152
1.2.3.3	1.2.3.3-10-01-00160 A16- EDIFICIO SINDICAL STAUEM	1,074,819
1.2.3.3	1.2.3.3-10-01-00161 A18 IMPRENTA	1,853,139
1.2.3.3	1.2.3.3-10-01-00162 A19-POSTGRADO ARQUITECTURA, CENTRO MÉDICO	26,656,376
1.2.3.3	1.2.3.3-10-01-00163 A21-FACULTAD DE DERECHO	7,109,023
1.2.3.3	1.2.3.3-10-01-00164 A24-FACULTAD DE DERECHO	3,965,162
1.2.3.3	1.2.3.3-10-01-00165 A25-FACULTAD DE DERECHO	2,488,443
1.2.3.3	1.2.3.3-10-01-00166 A26-FACULTAD DE CONTADURIA ADMINISTRACION E	5,897,789
1.2.3.3	1.2.3.3-10-01-00167 A27-FACULTAD DE CONTADURIA ADMINISTRACION E	6,152,830

A
R
b SP



Cuenta Pública Anual 2021
UNIVERSIDAD AUTÓNOMA DEL ESTADO DE MORELOS
Relación de Bienes Inmuebles que Componen su Patrimonio
Al 31 de diciembre de 2021



Código	Descripción del Bien Inmueble	Valor en libros
1.2.3.3	1.2.3.3-10-01-00168 A31-MODULO DE SANITARIOS	651,498
1.2.3.3	1.2.3.3-10-01-00169 A39-PROTECCION CIVIL	191,473
1.2.3.3	1.2.3.3-10-01-00170 A46-BODEGAS GENERALES	2,244,024
1.2.3.3	1.2.3.3-10-01-00171 A53-CAMPO DE CULTIVO EXPERIMENTAL	4,428,144
1.2.3.3	1.2.3.3-10-01-00172 A62-INVERNADERO CIBYC	407,756
1.2.3.3	1.2.3.3-10-01-00173 JJ1-CENTRO PSICOLÓGICO DE DESARROLLO HUMANO	758,718
1.2.3.3	1.2.3.3-10-01-00174 L1-CASA DE ARTES CHAMIZAL	2,821,735
1.2.3.3	1.2.3.3-10-01-00175 B1-PREPARATORIA DE TRES MARIAS	12,486,372
1.2.3.3	1.2.3.3-10-01-00176 A65-EDIFICIO "D" FAC. DE PSICOLOGIA (EDIFICIO NUEVO)	6,366,772
1.2.3.3	1.2.3.3-10-01-00177 A35-FACULTAD DE CIENCIAS QUÍMICAS E INGENIERÍA NORTE	18,867,825
1.2.3.3	1.2.3.3-10-01-00178 A70-FAC PSICOLOGIA Y CENTRO DE INV TRANSDICPLINAR	2,104,055
1.2.3.3	1.2.3.3-10-01-00179 A78-ESTACIONAMIENTO DE FUNCIONARIOS DE LA UAEM	116,000
1.2.3.3	1.2.3.3-10-01-00180 A69-FACULTAD DE CONTADURÍA ADMON E INFORMÁTICA	116,000
1.2.3.3	1.2.3.3-10-01-00181 RR3-CONSTRUCCIÓN EDIFICIO B FES CUAUTLA	15,103,799
1.2.3.3	1.2.3.3-10-01-00182 A28-AULAS 2° NIVEL EDIFICIO 28 ICE	2,196,182
1.2.3.3	1.2.3.3-10-01-00183 A75-EDIFICIO DINAMICA CELULAR	638,000
1.2.3.3	1.2.3.3-10-01-00184 RR-CONST. EDIFICIO P/AULAS CON 7 ESPACIOS PREPA	7,498,888
1.2.3.3	1.2.3.3-10-01-00185 H-CONST. EDIFICIO DE DOS PLANTAS PREP JOJUTLA	7,798,716
1.2.3.3	1.2.3.3-10-01-00186 F-EDIFICIO NUEVO PREPARATORIA N° 2	5,714,750
1.2.3.3	1.2.3.3-10-01-00187 E-EDIFICIO NUEVO PREPARATORIA N° 1	7,037,810
1.2.3.3	1.2.3.3-10-01-00188 DD15 AUDITORIO Y AULAS ESC. EST. SUPERIORES XALOSTOC	4,864,470
1.2.3.3	1.2.3.3-10-01-00189 A74 EDIFICIO AULAS FAC. HUMANIDADES	12,873,135
1.2.3.3	1.2.3.3-10-01-00190 A69-2-2B ADMON. Y AULAS FACULTAD DE CONTADURIA,	25,084,061
1.2.3.3	1.2.3.3-10-01-00191 H6 EDIFICIO AULAS PREPARATORIA DE JOJUTLA	11,598,260
1.2.3.3	1.2.3.3-10-01-00193 J4 ESCUELA PREPARATORIA DE CUAUTLA	14,675,407
1.2.3.4	1.2.3.4-50-01-00001 INFRAESTRUCTURA TELECOMUNICACIONES	1,430,668
1.2.3.6	1.2.3.6-10-01-00006 A35-OBRA EDIFICIO F.C.Q.E.I.	86,669,666
1.2.3.6	1.2.3.6-10-01-00007 A57-OBRA TORRE DE LABORATORIOS	3,763,177
1.2.3.6	1.2.3.6-10-01-00047 A-73 CONSTRUCCION DE LA SEGUNDA ETAPA DE AMP.	5,659,234
1.2.3.6	1.2.3.6-10-01-00074 A55-CONST. BIBLIOTECA FAC. HUMANIDADES	728,400
1.2.3.6	1.2.3.6-10-01-00095 A62-EDIFICIO DEL CYBYC	563,899
1.2.3.6	1.2.3.6-10-01-00106 C-REHABILITACIÓN DE BELENES	20,200,128

Handwritten signatures and initials in blue ink, including a large star-like mark and the letters 'JA'.



Cuenta Pública Anual 2021
UNIVERSIDAD AUTÓNOMA DEL ESTADO DE MORELOS
Relación de Bienes Inmuebles que Componen su Patrimonio
Al 31 de diciembre de 2021



Código	Descripción del Bien Inmueble	Valor en libros
1.2.3.6	1.2.3.6-10-01-00126 GG-PREPARATORIA MULTIMODAL CUATLA	352,780
1.2.3.6	1.2.3.6-10-01-00131 V-CUBICULOSP OFICINAS INV Y TUTORIAS PLANTA ALTA	144,389
1.2.3.6	1.2.3.6-10-01-00135 W- REHABILITACION Y REMODELACION DEL CENTRO	13,982,993
1.2.3.6	1.2.3.6-10-01-00146 OO-PLANTA DE TRATAMIENTO EL JICARERO	625,769
1.2.3.6	1.2.3.6-10-01-00149 A1-CONSTRUCCIÓN DE ESCALERA DE EMERGENCIA PARA	606,637
1.2.3.6	1.2.3.6-10-01-00159 D1-REHABILITACIÓN Y RESTAURACIÓN DE LA BIBLIOTECA	23,610,368
1.2.3.6	1.2.3.6-10-01-00160 A75-EDIFICIO DE DINÁMICA CELULAR	6,535,605
1.2.3.6	1.2.3.6-10-01-00163 A81-ACONDICIONAMIENTO DEL EDIFICIO DE TALLERES DE	16,184,430
1.2.3.6	1.2.3.6-10-01-00165 C-CONSTRUCCIÓN DE ESTUDIO DE TELEVISIÓN Y SALAS DE	3,728,913
1.2.3.6	1.2.3.6-10-01-00172 A78-ESTACIONAMIENTO DE FUNCIONARIOS DE LA UAEM	18,321,152
1.2.3.6	1.2.3.6-10-01-00175 A79-TEATRO AUDITORIO UAEM-UNAM	7,436,611
1.2.3.6	1.2.3.6-10-01-00178 A43-EDIFICIO CENTRO DE INVESTIGACIÓN EN CIENCIAS	328,280
1.2.3.6	1.2.3.6-10-01-00180 2DA ETAPA PLANTA ALTA LAB. E. E. S. XALOSTOC	7,547,259
		3,963,314,677

A
R
b



Cuenta Pública Anual 2021
 UNIVERSIDAD AUTÓNOMA DEL ESTADO DE MORELOS
 Relación de Cuentas Bancarias Productivas Específicas
 Al 31 de diciembre de 2021



Clave	Fondo, Programa o Convenio	Datos de la Cuenta Bancaria	
		Institución Bancaria	Número de Cuenta
	UAEM SUBSIDIO FEDERAL 2021	SANTANDER	65508429731
	UAEM SUBSIDIO ESTATAL 2021	SANTANDER	65508429714
	UAEM SUBSIDIO FEDERAL EXTRAORDINARIO 2021	SANTANDER	65509032327
	UAEM SUBSIDIO ESTATAL EXTRAORDINARIO 2021	SANTANDER	65509047118
	INCREMENTO SALARIAL FEDERAL 2021	SANTANDER	65508961484
	INCREMENTO SALARIAL ESTATAL 2021	SANTANDER	65508961498
	APOYO REGRESO A CLASES 2021	BANORTE	1162228721

A
 R
 b
 J



Cuenta Pública Anual 2021
Universidad Autónoma del Estado de Morelos
Relación de esquemas bursátiles y de coberturas financieras
Del 1 de enero al 31 de diciembre 2021
(Pesos)



Concepto	2021	2020	Concepto	2021	2020
<p><i>[Handwritten signature]</i></p> <p><i>[Handwritten signature]</i></p> <p><i>[Handwritten signature]</i></p> <p>NO APLICA</p>					

Indicadores de Observancia	Implementación		Resultado		Fundamento	Comentarios
	SI	NO	Monto o valor	Unidad (pesos/porcentaje)		
	Mecanismo de Verificación	Fecha estimada de cumplimiento				
INDICADORES PRESUPUESTARIOS						
A. INDICADORES CUANTITATIVOS						
1 Balance Presupuestario Sostenible						
a. Propuesto		Iniciativa de Ley de Ingresos y Proyecto de Presupuesto de Egresos			pesos	Art. 6 y 19 de la LDF
b. Estimada/Aprobado	X	Ley de Ingresos y Presupuesto de Egresos		34,351,104	pesos	Art. 6 y 19 de la LDF <small>Liga de Información: https://www.uaem.mx/informacion-financiera/Balance-Presupuestario-LDF/Anual-2021</small>
c. Devengado	X	Cuenta Pública / Formato 4 LDF		59,838,467	pesos	Art. 6 y 19 de la LDF <small>Liga de Información: https://www.uaem.mx/informacion-financiera/Balance-Presupuestario-LDF/Anual-2021</small>
2 Balance Presupuestario de Recursos Disponibles Sostenible						
a. Propuesto		Iniciativa de Ley de Ingresos y Proyecto de Presupuesto de Egresos			pesos	Art. 6 y 19 de la LDF
b. Estimada/Aprobado	X	Ley de Ingresos y Presupuesto de Egresos			pesos	Art. 6 y 19 de la LDF
c. Devengado	X	Cuenta Pública / Formato 4 LDF			pesos	Art. 6 y 19 de la LDF <small>Liga de Información: https://www.uaem.mx/informacion-financiera/Balance-Presupuestario-LDF/Anual-2021</small>
3 Financiamiento Neto dentro del Techo de Financiamiento Neto						
a. Propuesto		Iniciativa de Ley de Ingresos			pesos	Art. 6, 19 y 46 de la LDF
b. Estimada	X	Ley de Ingresos		(34,351,104)	pesos	Art. 6, 19 y 46 de la LDF <small>Liga de Información: https://www.uaem.mx/informacion-financiera/Balance-Presupuestario-LDF/Anual-2021</small>
c. Devengado	X	Cuenta Pública / Formato 4 LDF		(87,850,301)	pesos	Art. 6, 19 y 46 de la LDF <small>Liga de Información: https://www.uaem.mx/informacion-financiera/Balance-Presupuestario-LDF/Anual-2021</small>
4 Recursos destinados a la atención de desastres naturales						
a. Asignación al fideicomiso para desastres naturales						
a.1 Aprobado		Reporte Trim. Formato 6 a)			pesos	Art. 9 de la LDF
a.2 Pagado		Cuenta Pública / Formato 6 a)			pesos	Art. 9 de la LDF
b. Aportación promedio realizada por la Entidad Federativa durante los 5 ejercicios previos, para infraestructura dañada por desastres naturales		Autorizaciones de recursos aprobados por el FONDEN			pesos	Art. 9 de la LDF
c. Saldo del fideicomiso para desastres naturales		Cuenta Pública / Auxiliar de Cuentas			pesos	Art. 9 de la LDF
d. Costo promedio de los últimos 5 ejercicios de la reconstrucción de infraestructura dañada por desastres naturales		Autorizaciones de recursos aprobados por el FONDEN			pesos	Art. 9 de la LDF
5 Techo para servicios Personales						
a. Asignación en el Presupuesto de Egresos	X	Reporte Trim. Formato 6 d)		2,250,566,602	pesos	Art. 10 y 21 de la LDF <small>Liga de Información: https://www.uaem.mx/informacion-financiera/Estado-Analitico-del-Ejecicio-del-Presupuesto-de-Egresos-Detallado-Clasificacion-de-Servicios-Personales-por-Categoria-LDF/Anual-2021</small>
b. Devengado	X	Reporte Trim. Formato 6 d)		2,179,301,898	pesos	Art. 13 fracc. V y 21 de la LDF <small>Liga de Información: https://www.uaem.mx/informacion-financiera/Estado-Analitico-del-Ejecicio-del-Presupuesto-de-Egresos-Detallado-Clasificacion-de-Servicios-Personales-por-Categoria-LDF/Anual-2021</small>
6 Previsiones de gasto para compromisos de pago derivados de APPs						



UNIVERSIDAD AUTÓNOMA DEL ESTADO DE MORELOS
Guía de Cumplimiento de la Ley de Disciplina Financiera de las Entidades Federativas y Municipios
Del 1 de enero al 31 de diciembre de 2021



Indicadores de Observancia	Implementación		Resultado		Fundamento	Comentarios
	SI	NO	Monto o valor	Unidad (pesos/porcentaje)		
	Mecanismo de Verificación	Fecha estimada de cumplimiento				
a. Asignación en el Presupuesto de Egresos		Presupuesto de Egresos		pesos	Art. 11 y 21 de la LDF	
7 Techo de ADEFAS para el ejercicio fiscal						
a. Propuesto		Proyecto de Presupuesto de Egresos		pesos	Art. 12 y 20 de la LDF	
b. Aprobado	X	Reporte Trim. Formato 6 a)	605,295,826	pesos	Art. 12 y 20 de la LDF	<small>Liga de Información: https://www.uaem.mx/informacion-financiera/Estado-Analitico-del-Ejercicio-del-Presupuesto-de-Egresos-Detallado-Clasificación-por-Objeto-del-Gasto-(Capítulo-y-Concepto)-LDF/Anual-2021</small>
c. Devengado	X	Cuenta Pública / Formato 6 a)	35,314,082	pesos	Art. 12 y 20 de la LDF	<small>Liga de Información: https://www.uaem.mx/informacion-financiera/Estado-Analitico-del-Ejercicio-del-Presupuesto-de-Egresos-Detallado-Clasificación-por-Objeto-del-Gasto-(Capítulo-y-Concepto)-LDF/Anual-2021</small>
B. INDICADORES CUALITATIVOS						
1 Iniciativa de Ley de Ingresos y Proyecto de Presupuesto de Egresos						
a. Objetivos anuales, estrategias y metas para el ejercicio fiscal	N.A.	Iniciativa de Ley de Ingresos y Proyecto de Presupuesto de Egresos			Art. 5 y 18 de la LDF	
b. Proyecciones de ejercicios posteriores	N.A.	Iniciativa de Ley de Ingresos y Proyecto de Presupuesto de Egresos / Formatos 7 a) y b)			Art. 5 y 18 de la LDF	
c. Descripción de riesgos relevantes y propuestas de acción para enfrentarlos	N.A.	Iniciativa de Ley de Ingresos y Proyecto de Presupuesto de Egresos			Art. 5 y 18 de la LDF	
d. Resultados de ejercicios fiscales anteriores y el ejercicio fiscal en cuestión	N.A.	Iniciativa de Ley de Ingresos y Proyecto de Presupuesto de Egresos / Formatos 7 c) y d)			Art. 5 y 18 de la LDF	
e. Estudio actuarial de las pensiones de sus trabajadores		Proyecto de Presupuesto de Egresos / Formato 8			Art. 5 y 18 de la LDF	<small>Liga de Información: https://www.uaem.mx/informacion-financiera/Informe-sobre-Estudios-Actuariales-LDF/Anual-2020</small>
2 Balance Presupuestario de Recursos Disponibles, en caso de ser negativo						
a. Razones excepcionales que justifican el Balance Presupuestario de Recursos Disponibles negativo		Iniciativa de Ley de Ingresos o Proyecto de Presupuesto de Egresos			Art. 6 y 19 de la LDF	
b. Fuente de recursos para cubrir el Balance Presupuestario de Recursos Disponibles Negativo		Iniciativa de Ley de Ingresos o Proyecto de Presupuesto de Egresos			Art. 6 y 19 de la LDF	
c. Número de ejercicios fiscales y acciones necesarias para cubrir el Balance Presupuestario de Recursos Disponibles negativo		Iniciativa de Ley de Ingresos o Proyecto de Presupuesto de Egresos			Art. 6 y 19 de la LDF	
d. Informes Trimestrales sobre el avance de las acciones para recuperar el Balance Presupuestario de Recursos Disponibles		Reporte Trim. Y Cuenta Pública			Art. 6 y 19 de la LDF	
3 Servicios Personales						
a. Remuneraciones de los servidores públicos	X	Proyecto de Presupuesto	2,179,301,898		Art. 10 y 21 de la LDF	<small>Liga de Información: https://www.uaem.mx/informacion-financiera/Estado-Analitico-del-Ejercicio-del-Presupuesto-de-Egresos-Detallado-Clasificación-de-Servicios-Personales-por-Categoría-LDF/Anual-2021</small>
b. Previsiones salariales y económicas para cubrir incrementos salariales, creación de plazas y otros		Proyecto de Presupuesto			Art. 10 y 21 de la LDF	

(Handwritten signatures and initials in blue ink)



UNIVERSIDAD AUTÓNOMA DEL ESTADO DE MORELOS
 Guía de Cumplimiento de la Ley de Disciplina Financiera de las Entidades Federativas y Municipios
 Del 1 de enero al 31 de diciembre de 2021



Indicadores de Observancia	Implementación		Resultado		Fundamento	Comentarios
	SI	NO	Monto o valor	Unidad (pesos/porcentaje)		
	Mecanismo de Verificación	Fecha estimada de cumplimiento				
INDICADORES DEL EJERCICIO PRESUPUESTARIO						
A. INDICADORES CUANTITATIVOS						
1 Ingresos Excedentes derivados de Ingresos de Libre Disposición						
a. Monto de Ingresos Excedentes derivados de ILD	Cuenta Pública / Formato 5			pesos	Art. 14 y 21 de la LDF	
b. Monto de Ingresos Excedentes derivados de ILD destinados al fin del A. 14, fracción I de la LDF	Cuenta Pública			pesos	Art. 14 y 21 de la LDF	
c. Monto de Ingresos Excedentes derivados de ILD destinados al fin del A. 14, fracción II, a) de la LDF	Cuenta Pública			pesos	Art. 14 y 21 de la LDF	
d. Monto de Ingresos Excedentes derivados de ILD destinados al fin del A.14, fracción II, b) de la LDF	Cuenta Pública			pesos	Art. 14 y 21 de la LDF	
e. Monto de Ingresos Excedentes derivados de ILD destinados al fin del artículo noveno transitorio de la LDF				pesos	Art. Noveno Transitorio de la LDF	
f. Monto de Ingresos Excedentes derivados de ILD destinados al fin señalado por el Artículo 14, párrafo segundo y en el artículo 21 y Noveno Transitorio de la LDF (jj)					Art. 14 y 21 de la LDF	
g. Monto de Ingresos Excedentes derivados de ILD en un nivel de endeudamiento sostenible de acuerdo al Sistema de Alertas hasta por el 5% de los recursos para cubrir el Gasto Corriente (kk)					Art. 14 y 21 de la LDF	
B. INDICADORES CUALITATIVOS						
1 Análisis Costo-Beneficio para programas o proyectos de inversión mayores a 10 millones de UDIS	Página de Internet de la Secretaría de Finanzas o Tesorería Municipal				Art. 13 fracc. III y 21 de la LDF	
2 Análisis de conveniencia y análisis de transferencia de riesgos de los proyectos APPs	Página de Internet de la Secretaría de Finanzas o Tesorería Municipal				Art. 13 fracc. III y 21 de la LDF	
3 Identificación de población objetivo, destino y temporalidad de subsidios	X Página de Internet de la Secretaría de Finanzas o Tesorería Municipal				Art. 13 fracc. VII y 21 de la LDF	<small>Link de Información: http://www.uaem.mx/sites/default/files/Informacion%20Financiera/2021/Informacion%20Financiera%20Programatica/4/ciudadanosdeResultados.pdf</small>
INDICADORES DE DEUDA PÚBLICA						
A. INDICADORES CUANTITATIVOS						
1 Obligaciones a Corto Plazo						
a. Límite de Obligaciones a Corto Plazo				pesos	Art. 30 fracc. I de la LDF	
b. Obligaciones a Corto Plazo	X		725,820,127	pesos	Art. 30 fracc. I de la LDF	<small>Link de Información: http://www.uaem.mx/Informacion%20Financiera/Estado%20de%20Situacion%20Financiera%20Detallado-LDF/Anual/2021</small>

ELABORÓ

 C.P. EUGENIA RUBIO CORTÉS
 DIRECTORA GENERAL DE ADMINISTRACIÓN

REVISÓ

 MTRA. ANA LILIA GARCÍA GODÍNEZ
 TESORERA GENERAL

AUTORIZÓ

 DR. ALVARO ZAMUDIO LARA
 COORDINADOR GENERAL DE PLANEACIÓN Y ADMINISTRACIÓN

AUTORIZÓ

 DR. GUSTAVO URQUIZA BELTRÁN
 RECTOR Y REPRESENTANTE LEGAL DE LA UAEM