


UNIVERSIDAD AUTÓNOMA DEL ESTADO DE MORELOS


Matriz de Indicadores para Resultados


Datos de identificación del Programa

Alineación al Plan Nacional de Desarrollo: Derecho a la educación  
 Programa sectorial de educación: Fortalecimiento a la excelencia educativa  
 Plan Estatal de Desarrollo: Garantizar una educación de equidad y calidad y promover oportunidades de aprendizaje que permitan el desarrollo armónico del individuo para integrarse a una sociedad competitiva.  
 Año: 2021  
 Objetivo: Consolidar la calidad y la excelencia académica de la Universidad Autónoma del Estado de Morelos.

RESUMEN NARRATIVO	INDICADORES						METAS					PRESUPUESTO (MILES DE PESOS)			PORCENTAJE DEL PERÍODO		
	FRECUENCIA DE LA MEDICIÓN	NIVEL	TIPO	DIMENSIÓN A MEDIR	UNIDAD DE MEDIDA	APROBADA	MODIFICADA	ALCANZADA	ALC / APROB	ALC / MODIF	APROBADO	MODIFICADO	DEVENGADO	DEVENGADO / APROBADO	DEVENGADO / MODIFICADO		
<b>FIN</b>	Asegurar la viabilidad operativa de la universidad para propiciar que un mayor número de jóvenes del Estado de Morelos tengan acceso a la educación media superior y superior pública.																
<b>PROPOSITO</b>	Garantizar la educación media superior y superior a un mayor número de aspirantes que desean ingresar a la UAEM.																
<b>COMPONENTES</b>	Componente 1	Fortalecer la cobertura en el nivel medio superior.	Semestral	Componente	Estratégico	Calidad	Porcentaje	100%	100%	100%	100.00%	100.00%	287,711	287,683	201,695	70%	70%
	Componente 2	Fortalecer la cobertura en el nivel superior.	Semestral	Componente	Estratégico	Calidad	Porcentaje	100%	100%	100%	99.70%	99.70%	957,108	988,476	598,572	63%	61%
	Componente 3	Consolidar la investigación.	Semestral	Componente	Estratégico	Calidad	Número	100%	100%	100%	100.00%	100.00%	339,660	339,628	246,612	73%	73%
	Componente 4	Mejora continua de la administración.	Semestral	Componente	Estratégico	Calidad	Porcentaje	50%	50%	21%	42.00%	84.00%	1,218,493	1,217,906	423,106	35%	35%
	Componente 5	Pensiones y jubilaciones cubiertas por la institución.	Semestral	Componente	Estratégico	Calidad	Porcentaje	100%	100%	42.00%	42.00%	42.00%	397,000	396,983	254,164	64%	64%
<b>ACTIVIDADES O PROCESOS DE GESTIÓN Y PRODUCCIÓN DE COMPONENTES</b>	Actividad 1.1	13% de cobertura de la UAEM en el nivel medio superior en el estado.	Semestral	Actividad	Estratégico	Calidad	Porcentaje	13%	13%	14%	107.69%	107.69%	287,711	287,683	201,695	70%	70%
	Actividad 2.1	39% de cobertura de la UAEM en el nivel superior en el estado.	Semestral	Actividad	Estratégico	Calidad	Porcentaje	39%	39%	38.9%	99.74%	99.74%	957,108	988,476	598,572	63%	61%
	Actividad 3.1	12 centros de investigación fortalecidos.	Semestral	Actividad	Estratégico	Calidad	Número	12	12	12	100.00%	100.00%	339,660	339,628	246,612	73%	73%
	Actividad 4.1	33 áreas administrativas fortalecidas.	Semestral	Actividad	Estratégico	Calidad	Número	33	33	11	33.33%	33.33%	657,460	657,388	316,760	48%	48%
	Actividad 4.2	50% de disminución de adeudos.	Semestral	Actividad	Estratégico	Calidad	Porcentaje	50%	50%	7%	14.00%	14.00%	581,040	560,517	106,346	19%	19%
	Actividad 5.1	100% de nómina del personal pensionado y jubilado cubierta.	Semestral	Actividad	Estratégico	Eficiencia	Porcentaje	100%	100%	42.00%	42.00%	42.00%	397,000	396,983	254,164	64%	64%

  
 C.P. EUGENIA RUBIO CORTÉS  
 DIRECTORA GENERAL DE ADMINISTRACIÓN

  
 C.P. ANA JULIA GARCÍA GODÍNEZ  
 TESORERA GENERAL

  
 DR. ALVARO ZAMUDIO LARA  
 COORDINADOR GENERAL DE PLANEACIÓN Y ADMINISTRACIÓN





FICHA TÉCNICA SEGUIMIENTO DE INDICADORES DE GESTIÓN

<b>EJE ESTRATÉGICO</b>	Regionalización
<b>PROGRAMA</b>	Consolidación de la cobertura
<b>FIN</b>	Asegurar la viabilidad operativa de la universidad para propiciar que un mayor número de jóvenes del estado de Morelos tengan acceso a la educación media superior y superior
<b>PROPÓSITO</b>	Garantizar la educación media superior y superior a un mayor número de aspirantes que desean ingresar a la UAEM
<b>UNIDAD RESPONSABLE</b>	Dirección de Educación Superior

ESTRUCTURA DEL INDICADOR

<b>NOMBRE DEL INDICADOR</b>	13% de cobertura de la UAEM en el nivel medio superior en el estado.
<b>DIMENSIÓN A MEDIR</b>	Calidad
<b>FRECUENCIA DE MEDICIÓN</b>	Semestral

COMPORTAMIENTO DE LAS VARIABLES

VARIABLE	UNIDAD DE MEDIDA	LÍNEA BASE	META ANUAL	AVANCE TRIMESTRAL				AVANCE ACUMULADO			
				PROGRAMADO	%	ALCANZADO	%	PROGRAMADO	%	ALCANZADO	%
Cobertura de la UAEM en el nivel medio superior en el estado.	% de cobertura de la UAEM en el nivel medio superior en el estado.	13.97	13	13.97	0.21%	14	100.21%	13.97	107.46%	14	100.21%

DESCRIPCIÓN DE LA META

--

PORCENTAJE	SEMAFORIZACIÓN	SITUACIÓN
0 - 49	FOCO ROJO	Codiciones críticas y deficiencias que demandan atención prioritaria.
50 - 64	FOCO ANARANJADO	Evidente debilidad y desarrollo incipiente.
65 - 79	FOCO AMARILLO	Requiere fortalecimiento, aún presenta puntos débiles.
80 - 100	FOCO VERDE	Existen parámetros de excelencia.

DESCRIPCIÓN DE RESULTADOS Y JUSTIFICACIÓN

--

**FICHA TÉCNICA SEGUIMIENTO DE INDICADORES DE GESTIÓN**

<b>EJE ESTRATÉGICO</b>	Regionalización
<b>PROGRAMA</b>	Consolidación de la cobertura
<b>FIN</b>	Asegurar la viabilidad operativa de la universidad para propiciar que un mayor número de jóvenes del estado de Morelos tengan acceso a la educación media superior y superior
<b>PROPÓSITO</b>	Garantizar la educación media superior y superior a un mayor número de aspirantes que desean ingresar a la UAEM
<b>UNIDAD RESPONSABLE</b>	Dirección de Educación Superior

**ESTRUCTURA DEL INDICADOR**

<b>NOMBRE DEL INDICADOR</b>	39% de cobertura de la UAEM en el nivel superior en el estado.
<b>DIMENSIÓN A MEDIR</b>	Calidad
<b>FRECUENCIA DE MEDICIÓN</b>	Semestral

**COMPORTAMIENTO DE LAS VARIABLES**

VARIABLE	UNIDAD DE MEDIDA	LÍNEA BASE	META ANUAL	AVANCE TRIMESTRAL				AVANCE ACUMULADO			
				PROGRAMADO	%	ALCANZADO	%	PROGRAMADO	%	ALCANZADO	%
Cobertura de la UAEM en el nivel superior en el estado.	% de cobertura de la UAEM en el nivel superior en el estado.	40.07	39	39	-2.92%	38.9	99.74%	38	97.44%	38.9	102.37%

**DESCRIPCIÓN DE LA META**

--

PORCENTAJE	SEMAFORIZACIÓN	SITUACIÓN
0 - 49	<b>FOCO ROJO</b>	Codiciones críticas y deficiencias que demandan atención prioritaria.
50 - 64	<b>FOCO ANARANJADO</b>	Evidente debilidad y desarrollo incipiente.
65 - 79	<b>FOCO AMARILLO</b>	Requiere fortalecimiento, aún presenta puntos débiles.
80 - 100	<b>FOCO VERDE</b>	Existen parámetros de excelencia.

**DESCRIPCIÓN DE RESULTADOS Y JUSTIFICACIÓN**

--

**FICHA TÉCNICA SEGUIMIENTO DE INDICADORES DE GESTIÓN**

<b>EJE ESTRATÉGICO</b>	Investigación, Desarrollo e Innovación
<b>PROGRAMA</b>	Consolidación de la investigación
<b>FIN</b>	Asegurar la viabilidad operativa de la universidad para propiciar que un mayor número de jóvenes del estado de Morelos tengan acceso a la educación media superior y superior
<b>PROPÓSITO</b>	Garantizar la educación media superior y superior a un mayor número de aspirantes que desean ingresar a la UAEM
<b>UNIDAD RESPONSABLE</b>	Dirección de Desarrollo de la Investigación y de Creación Artística

**ESTRUCTURA DEL INDICADOR**

<b>NOMBRE DEL INDICADOR</b>	12 centros de investigación fortalecidos
<b>DIMENSIÓN A MEDIR</b>	Calidad
<b>FRECUENCIA DE MEDICIÓN</b>	Semestral

**COMPORTAMIENTO DE LAS VARIABLES**

VARIABLE	UNIDAD DE MEDIDA	LÍNEA BASE	META ANUAL	AVANCE TRIMESTRAL				AVANCE ACUMULADO			
				PROGRAMADO	%	ALCANZADO	%	PROGRAMADO	%	ALCANZADO	%
Centros de investigación fortalecidos	# de centros de investigación fortalecidos	12	12	12	0.00%	12	100.00%	12	100.00%	12	100.00%

**DESCRIPCIÓN DE LA META**

--

PORCENTAJE	SEMAFORIZACIÓN	SITUACIÓN
0 - 49	FOCO ROJO	Codiciones críticas y deficiencias que demandan atención prioritaria.
50 - 64	FOCO ANARANJADO	Evidente debilidad y desarrollo incipiente.
65 - 79	FOCO AMARILLO	Requiere fortalecimiento, aún presenta puntos débiles.
80 - 100	FOCO VERDE	Existen parámetros de excelencia.

**DESCRIPCIÓN DE RESULTADOS Y JUSTIFICACIÓN**

--