



UNIVERSIDAD AUTÓNOMA DEL
ESTADO DE MORELOS

ESTADOS FINANCIEROS CUENTA PÚBLICA ANUAL 2022

INTRODUCCIÓN

INTRODUCCIÓN

Historia

El ordenamiento legal que da vida a la Universidad Autónoma del Estado de Morelos es la Ley Orgánica que data del 22 de noviembre de 1967, con vigencia hasta el 12 de agosto de 2008, que la definía como un Organismo Descentralizado del Gobierno del Estado de Morelos, encargada de impartir la enseñanza superior, con personalidad jurídica, patrimonio y plena autonomía en su régimen jurídico, económico y administrativo.

A partir del 13 de agosto del 2008, la nueva Ley Orgánica define a la Universidad Autónoma del Estado de Morelos, como un Organismo Público Autónomo del Estado de Morelos, con plenas facultades de gestión y control presupuestal, personalidad jurídica y patrimonio propios, cuyos fines son la prestación de servicios públicos de educación media superior y superior, de investigación, de difusión de la cultura y extensión de los servicios.

Desde su creación, la Universidad Autónoma del Estado de Morelos ha estado activa en el quehacer social y cultural del Estado de Morelos, donde destaca la importancia de su participación en la construcción, desarrollo, transformación y fortalecimiento del entorno social.

Organización

El Plan Institucional de Desarrollo (PIDE) para el periodo 2017- 2023, aprobado en la sesión ordinaria del Honorable Consejo Universitario de fecha 09 de noviembre de 2018 publicado en el Órgano Informativo Universitario Adolfo Menéndez Samará No. 106, incluye:

Misión: La UAEM es una institución educativa que forma profesionales en los niveles Medio Superior y Superior, que sean competentes para la vida y líderes académicos en investigación, desarrollo y creación. Con ello contribuye a la transformación de la sociedad.

La docencia, la investigación y la extensión se realizan con amplias perspectivas críticas, articuladas con las políticas internas y externas dentro del marco de la excelencia académica. De esta forma, la universidad se constituye en un punto de encuentro de la pluralidad de pensamientos y se asume como protagonista de una sociedad democrática en constante movimiento.



Visión: Para 2023, la UAEM se consolida como una institución de excelencia académica, sustentable, incluyente y segura, reconocida por la calidad de sus egresados, el impacto de su investigación, la vinculación, la difusión de la cultura y la extensión de los servicios, posicionada en los niveles estatal, regional, nacional e internacional, en un mundo interconectado a través de la innovación educativa y la economía del conocimiento.

La universidad se distingue como impulsora del cambio, por la transparencia y calidad de sus procesos sustantivos y adjetivos, la consolidación de sus redes del conocimiento como el recurso de mayor valor para el logro de sus objetivos y por su respuesta a la sociedad, que equilibra el pensamiento global con el actuar localmente.

Panorama financiero

La UAEM recibe para su operación subsidios del Gobierno Federal y del Gobierno Estatal con el objetivo de proporcionar educación de calidad a estudiantes de escasos recursos sin la carga de colegiaturas excesivas que obstaculicen su preparación profesional; sin embargo, en los últimos procesos de admisión e ingreso se han rechazado aspirantes por falta de cupo, ya que, para ello es sumamente necesario mayor aplicación de recursos económicos. Por tal motivo, y en concordancia con diferentes instituciones de educación superior, hemos convocado a las diferentes instancias gubernamentales a destinar mayor capital en la educación; a fin de que en el futuro sea factible dar oportunidad de incorporarse a los estudios de Nivel Medio Superior y Nivel Superior a una matrícula mayor, que es además un compromiso social.

De manera concreta, la situación financiera actual de la UAEM tiene relación directa con un añejo problema de déficit estructural, que no es exclusivo de esta institución y está presente en otras universidades públicas del país. El déficit estructural tiene como componentes un sistema de pensiones y jubilaciones, prestaciones contractuales no reconocidas por la Federación y estímulos al desempeño académico que implican la erogación considerable de recursos.

Desde la segunda mitad del ejercicio 2016 y a la fecha, se trabaja en la gestión ante las autoridades federales y estatales para lograr un adecuado saneamiento y rescate financiero de nuestra Universidad.



Armonización Contable

Después de un largo y minucioso proceso, se seleccionó la plataforma informática para registrar la información con los requerimientos de la armonización contable. En el mes de junio de 2014 se inició el proceso de implementación de dicha plataforma, comenzando con los trabajos de captura, registro y control de las operaciones en el área financiera. El avance ha sido sustancial, tal es el caso que en dicho sistema se realizan los procesos contemplados en la Ley General de Contabilidad Gubernamental y que son regulados por el Consejo Nacional de Armonización Contable; adicionalmente, las incidencias en la operación del sistema y en la emisión de la información financiera que dispone el CONAC son cada día menores.

Durante el periodo de implementación se han realizado mesas de trabajo muy efectivas con los auditores externos, quienes como parte de sus procedimientos han verificado la operatividad del sistema y la razonabilidad sobre la presentación de los estados financieros con base en los requerimientos del CONAC. Situación que puede constatarse en los dictámenes de la cuenta pública de los ejercicios 2014 al 2021.

Transparencia y rendición de cuentas

En cumplimiento a los artículos 46 y 47 de la Ley General de Contabilidad Gubernamental, así como a los lineamientos establecidos por el Consejo Nacional de Armonización Contable, la Ley de Disciplina Financiera de las Entidades Federativas y los Municipios y la normatividad en general que resulte aplicable, la Universidad Autónoma del Estado de Morelos (UAEM) emite su Información Financiera Contable, Presupuestal, Programática y de Disciplina Financiera, e Indicadores de Postura Fiscal; ordenamiento que formaliza el compromiso adoptado por la UAEM en materia de transparencia y rendición de cuentas con los diversos entes y usuarios fiscalizadores, directivos universitarios y la sociedad en general.

Aunado a lo anterior, cabe señalar que la UAEM, dentro de su legislación universitaria, también somete a evaluación y sanción el ejercicio de los recursos, conforme a lo estipulado en sus artículos 37 de la Ley Orgánica de la Universidad Autónoma del Estado de Morelos, y 14 y 15 del Estatuto Universitario.



Informe de los Auditores Independientes

Al Honorable Consejo Universitario de la Universidad Autónoma del Estado de Morelos

Opinión

Hemos auditado los estados financieros de la Universidad Autónoma del Estado de Morelos (la Universidad), que comprenden el estado de situación financiera, estado analítico del activo, estado analíticos de la deuda y otros pasivos al 31 de diciembre de 2022, el estado de actividades, de variaciones en la hacienda pública, de cambios en la situación financiera, de flujos de efectivo, informes sobre pasivos contingentes, estado analíticos de ingresos, estado analítico del ejercicio del presupuesto de egresos, endeudamiento neto, intereses de la deuda, gasto por categoría programática, indicadores para resultados y proyectos de inversión, correspondientes al año terminado en esa fecha, así como un resumen de las políticas contables significativas.

En nuestra opinión, los estados financieros adjuntos, que se describen en el párrafo anterior, están preparados, en todos los aspectos materiales, de conformidad con las disposiciones en materia de información financiera que se indican en las notas de Gestión Administrativa a los estados financieros que se acompañan y que están establecidas en la Ley General de Contabilidad Gubernamental.

Fundamento de la opinión

Hemos llevado a cabo nuestra auditoría de conformidad con las Normas Internacionales de Auditoría. Nuestras responsabilidades, de acuerdo con estas normas, se describen con más detalle en la sección "Responsabilidades del auditor para la auditoría de los estados financieros" de nuestro informe. Somos independientes de la Universidad de conformidad con el Código de Ética Profesional del Instituto Mexicano de Contadores Públicos, A. C. (Código de Ética Profesional), junto con los requerimientos de ética que son aplicables a nuestras auditorías de los estados financieros en México, y hemos cumplido con las demás responsabilidades de ética de conformidad con esos requerimientos y con el Código de Ética Profesional. Consideramos que la evidencia de auditoría que hemos obtenido proporciona una base suficiente y adecuada para nuestra opinión.

Párrafos de énfasis

1.- Bases de preparación contable y utilización de este informe

Llamamos la atención sobre lo señalado en el Apartado III numeral 3.5 de las Notas de Gestión Administrativa a los estados financieros que se acompañan, en las que se describen las bases contables utilizadas para la preparación de los mismos. Dichos estados financieros fueron preparados para cumplir con los requerimientos normativos gubernamentales a que está sujeta la Universidad y

para ser integrados en el Reporte de la Cuenta Pública Estatal, los cuales están presentados en los formatos que para tal efecto fueron establecidos por la Unidad de Contabilidad Gubernamental de la Secretaría de Hacienda y Crédito Público; consecuentemente, estos pueden no ser apropiados para otra finalidad. Nuestra opinión no se modifica por esta cuestión.

2.- Pasivo por Beneficios a Empleados

Llamamos la atención sobre lo manifestado en el numeral 3.6.5 de las Notas de Gestión Administrativa de las Notas a los Estados Financieros adjuntos en la que se describe que la Universidad tiene planes para pagos por primas de antigüedad e indemnizaciones por terminación de la relación laboral, adicionalmente, tiene la contingencia de pagar remuneraciones al término de la relación laboral por causas distintas de reestructuración. El pasivo relativo y el costo anual de beneficios se calculan por actuario independiente conforme a las bases definidas en los planes, utilizando el método de Crédito Unitario Proyectado. Con fecha 16 de febrero de 2023 se emitió el estudio con los resultados correspondientes a la valuación actuarial de las obligaciones derivadas por concepto de prima de antigüedad, indemnización legal y plan de pensiones, con fecha de valuación al 31 de diciembre de 2022 y 2021 por un importe \$9,595,818,066 y \$9,709,437,386 respectivamente. Cabe señalar que, no obstante los resultados que determinó el estudio actuarial, estos no han sido reconocidos en los registros contables correspondientes en los ejercicios referidos, ni en ejercicios anteriores, por lo que no se presentan en los estados financieros adjuntos el pasivo correspondiente a dichas obligaciones, ni los cargos a resultados respectivos. Lo anterior por que en opinión de la Administración no se cuenta con normatividad interna que establezca la obligación de llevar a cabo dicho registro que implicaría exacerbar la endeble situación financiera que presenta la Universidad y en consecuencia, dificultar el cumplimiento de su objeto social. Nuestra opinión no se modifica por esta cuestión.

3.- Convenio de Apoyo Financiero de Recursos Públicos Federales y Estatales Extraordinarios no regularizables

Sin que esto modifique nuestra opinión, queremos llamar la atención sobre lo manifestado en la Nota 1.1.2 de las Notas de Desglose de las Notas a los estados Financieros que se acompañan, en donde se menciona que el 09 de diciembre 2019 se suscribió un convenio de apoyo financiero de recursos públicos federales y estatales extraordinarios no regularizables con la SEP y el Gobierno Estatal por la cantidad de \$390,000,000 (Trescientos noventa millones de pesos 00/100 M.N.); sin embargo, al 31 de diciembre de 2022 de la misma anualidad, solo se recibieron los recursos aportados por la Federación, quedando a la fecha pendiente de ministrar \$195,000,000 (Ciento noventa y cinco millones de pesos 00/100 M.N.), que corresponden al Gobierno Estatal.

El Convenio de Apoyo Financiero de Recursos Públicos Federales y Estatales Extraordinarios no regularizables del ejercicio 2019, contempla una contraparte estatal por \$195,000,000 condicionada a suficiencia presupuestal, en este entendido únicamente se cuenta con los oficios R/498/2019 y SH/1916/2019, por el que se solicita y autoriza, respectivamente, la ampliación presupuestal por la cantidad de \$195,000,000. Con fecha 19 de diciembre de 2022 se suscribió el convenio de apoyo

financiero de recursos públicos federales y estatales extraordinarios no regularizables por parte del Gobierno Federal, por conducto de la Secretaría de Educación Pública, el Ejecutivo del Gobierno del Estado de Morelos, y la Universidad Autónoma del Estado de Morelos, donde se establece el compromiso de cubrir el adeudo por subsidio ordinario o extraordinario que tiene el Gobierno Estatal con la Universidad por el importe referido, de conformidad con la disponibilidad presupuestaria de los ejercicios fiscales siguientes. A la fecha de este informe no se han recibido los recursos correspondientes, sin embargo, en opinión de la Administración de la Universidad al amparo de lo establecido en el convenio aludido, no es necesario registrar la estimación de cuentas incobrables respectiva de conformidad con lo establecido en los lineamientos generales de control, vigilancia y recuperación de las cuentas por cobrar de la Universidad Autónoma del Estado de Morelos.

4.- Adeudos con el SAT

Con base a lo señalado en la Nota 1.1.9 de las Notas de Desglose de las Notas a los Estados Financieros que se acompañan, la Administración se encuentra en pláticas con el Gobierno del Estado Morelos para que atraiga adeudos de la Universidad por créditos fiscales con el Servicio de Administración Tributaria (SAT) atendiendo a las facultades que le otorga el convenio de colaboración administrativa en materia fiscal federal, celebrado entre el Gobierno Federal por conducto de la Secretaría de Hacienda y Crédito Público y el Poder Ejecutivo del Gobierno del Estado de Morelos y sean pagados a través del incentivo de la cláusula Décima Novena, fracción IV. Al 31 de diciembre de 2022 continúan pendientes de pago los adeudos con el SAT por un importe de \$294,293,222 que no incluyen recargos ni actualizaciones por un importe de \$140,125,441.92. Al 31 de diciembre de 2021 el importe pendiente de pago al SAT ascendía a un importe de \$266,584,225, el cual no incluía la provisión por los recargos devengados a esa fecha. Nuestra opinión no se modifica por esta cuestión.

5.- Convenio con el IMSS

De acuerdo con lo que se describe en la Nota 1.1.9 de las Notas de Desglose de las Notas a los Estados Financieros que se adjuntan, en relación con el adeudo del IMSS al 31 de diciembre de 2022 y 2021 por un importe de \$377,222,254 y \$348,898,299 respectivamente, a la fecha de este informe la Universidad se encuentra en proceso de celebrar un convenio con el Instituto con la finalidad de poder regularizar los adeudos pendientes de pago de las cuotas obrero-patronales de ejercicios anteriores, por lo que a la fecha de este informe no es posible conocer los términos de este, sin embargo, la Administración de la Universidad considera que una vez concluidas las negociaciones con el Instituto se podrán acordar las cancelaciones de multas por omisión en el entero de las cuotas referidas, y una posible condonación de las multas correspondientes por pago extemporáneo. Derivado de lo anterior no se ha reconocido al 31 de diciembre de 2022 y 2021 respectivamente el pasivo correspondiente a las multas, actualizaciones y recargos referidos, relacionados con los adeudos que se tienen con el IMSS. Nuestra opinión no se modifica por esta cuestión.

6.- Obras en proceso

Como se muestra en la Nota 1.1.6 de las Notas de Desglose de las Notas a los Estados Financieros adjuntos, la Universidad presenta construcciones en proceso por un importe al 31 de diciembre de 2022 y 2021 de \$99,995,826 y \$216,989,691 respectivamente, de las cuales durante esos ejercicios se capitalizaron al activo fijo obras concluidas por un importe de \$116,993,865 y \$37,197,416 respectivamente, sin embargo, a la fecha de nuestra opinión aún existen algunas obras ya concluidas de ejercicios anteriores sobre las que la Administración de la Universidad deberá continuar efectuando los procesos correspondientes para su capitalización al activo fijo. A la fecha de los estados financieros no es posible conocer la fecha en que se concluirá con dicho proceso y se iniciará con la depreciación correspondiente de los bienes inmuebles que ya se encuentran en uso. Nuestra opinión no se modifica por esta cuestión.

7.- Entidad en funcionamiento

La Universidad ha venido generando importantes desahorros en ejercicios 2022, 2020, 2019, 2018 y 2017 respectivamente por un importe de \$ 116,400,057, \$15,281,628, \$70,092,519, \$97,336,425, y \$257,512,679 y al 31 de diciembre de dichos ejercicios ha registrado pasivos por \$823,508,586, \$925,982,062, \$713,951,387, \$704,073,885 y \$846,963,709, respectivamente, mismos que exceden a su efectivo disponible; adicionalmente, mantiene compromisos contractuales laborales que no se encuentran cubiertos por el convenio de apoyo financiero del subsidio federal ordinario, principal recurso que la Universidad utiliza para hacerle frente a sus compromisos laborales. Es importante señalar que no obstante que en 2021 se obtuvo un ahorro de \$20,079,009 persiste el riesgo en el futuro de seguir obteniendo en el futuro desahorros, sin embargo, su operación esta garantizada por los subsidios que recibe cada año por parte del Gobierno del Estado de Morelos para efectos de que pueda cumplir con su objeto social.

Otras cuestiones

Los estados financieros al 31 de diciembre de 2021 y por el año terminado en esa fecha, fueron auditados por otros contadores públicos independientes cuyo dictamen, de fecha 8 de febrero de 2022, expresa una opinión sin salvedades.

Respecto de los estados financieros mencionados en el párrafo anterior, los auditores incluyeron párrafos de énfasis sobre los siguientes asuntos:

Entidad en funcionamiento

La Universidad ha venido generando importantes desahorros en los últimos cuatro ejercicios 2020, 2019, 2018 y 2017 por \$15,281,628, \$70,092,519, \$97,336,425, y \$257,512,679, respectivamente; y al 31 de diciembre de dichos ejercicios ha registrado pasivos por \$925,982,062, \$713,951,387, \$704,073,885 y \$846,963,709, respectivamente, mismos que exceden a su efectivo disponible; adicionalmente, mantiene compromisos contractuales laborales que no se encuentran cubiertos por el convenio de apoyo financiero del subsidio federal ordinario, principal recurso que la Universidad

utiliza para hacerle frente a sus compromisos laborales. Así mismo, por los periodos comprendidos del 01 de enero al 31 de diciembre de 2020 y 2019, la Universidad ha generado Balances Presupuestarios negativos, bajo el momento del devengado, por \$53,387,308 y \$105,830,387, respectivamente.

La Universidad durante el ejercicio 2021 generó un ahorro por la cantidad de \$20,079,009, esto derivado de la aplicación de la continuidad del “Acuerdo por el que se establecen las reglas del programa de austeridad y racionalidad costado de los recursos en la Universidad Autónoma del Estado de Morelos”, cuyas disposiciones son de observancia general y obligatoria para todas las autoridades, dependencias administrativas, unidades académicas, dependencias académico administrativas e instancias que integran la estructura organizacional de la Universidad; el cual entró en vigor a partir del mes de enero de 2021, según consta en su publicación dentro del Órgano Informativo Universitario “Adolfo Menéndez Samará” número 117. La Universidad mantiene pasivos superiores al efectivo disponible por \$847,524,890, mismos que disminuyeron en un 8% con relación al pasivo del 31 de diciembre de 2020, así mismo, obtuvo un balance presupuestario negativo bajo el momento del devengado, por \$2,165,854, el cual disminuyó en un 96% con relación al generado en el ejercicio 2020.

Parte de los esfuerzos de la Universidad, fue la suscripción del “Convenio de apoyo financiero de recursos públicos federales y estatales extraordinarios no regularizables” con la Secretaría de Educación Pública Federal (SEP) y el Gobierno del Estado de Morelos por la cantidad de \$250,000,000, suscrito en diciembre de 2021, destinado a enfrentar el déficit presupuestal para el cierre del ejercicio fiscal 2021, en lo relativo a servicios personales y/o jubilaciones, y permitir la viabilidad financiera de la Universidad.

Actualmente la Universidad se encuentra atendiendo los compromisos suscritos en el convenio antes mencionado, respecto de las disposiciones en materia de disciplina financiera institucional para atención al déficit financiero con la SEP y el Gobierno Estatal.

Asimismo, en convergencia con la cláusula séptima del “Convenio de apoyo financiero de recursos públicos federales y estatales extraordinarios no regularizables” suscrito el 24 de diciembre de 2020; la Universidad llevó a cabo acciones para concluir el plan implementado para la viabilidad financiera, así como, las medidas de austeridad y ahorro, garantizando con ello la sustentabilidad financiera conforme a las disposiciones aplicables contenidas en el Presupuesto de Egresos de la Federación para el Ejercicio Fiscal 2021; cláusula que es consistente con la también séptima del “Convenio de apoyo financiero de recursos públicos federales y estatales extraordinarios no regularizables” del ejercicio 2020, por lo antes expuesto, la Universidad durante el ejercicio 2021 aplicó el plan para el cual se comprometió, mismo que se integra de los siguientes elementos:

- a) Llevó a cabo una mesa de trabajo donde se encontraron las partes firmantes del convenio, así como los sindicatos, se revisaron los contratos colectivos de trabajo en función de la disponibilidad presupuestal a largo plazo y saneamiento financiero de la Universidad.
- b) La Universidad continuó con las acciones de austeridad en el marco de su autonomía. En

enero de 2021 la Universidad remitió a la SEP su “Programa de Austeridad” debidamente costeadado y autorizado por su máximo órgano colegiado de gobierno.

- c) En enero de 2021 remitió su Presupuesto de Ingresos y Egresos aprobado para el ejercicio 2021, cuyo compromiso fue el no ser deficitario y debió cumplir con lo establecido en la Ley General de Contabilidad Gubernamental, la Ley Federal de Presupuesto y Responsabilidad Hacendaria, la Ley de Disciplina Financiera de las Entidades Federativas y los Municipios, y demás normativa aplicable.

- d) En marzo de 2021 la Universidad entregó el recurso federal a los miembros de la plantilla universitaria (administrativa y académica) que menos percibían.

A la fecha de este informe, la Universidad tiene pendiente la recepción de ministraciones correspondientes al recurso estatal por la cantidad de \$320,500,000, de los ejercicios 2021 y 2019; de los cuales \$320,000,000 corresponden a los Convenios de apoyo financiero de recursos públicos extraordinarios no regularizables; situación que tiene impacto en la no recuperación del funcionamiento de la entidad y en la generación de balances presupuestarios negativos mencionados en párrafos anteriores; aun cuando se logró obtener la totalidad de ministraciones pendientes del ejercicio 2020 por la cantidad de \$92,500,000.

Los estados financieros adjuntos al 31 de diciembre de 2021 y 2020 no incluyen aquellos ajustes relacionados con la valuación y clasificación de los activos y con la clasificación e importe de los pasivos, derivados de los convenios y compromisos suscritos y que podrían ser necesarios en caso de que la Universidad no pudiera continuar en operación. Nuestra opinión no contiene salvedades en relación con esta cuestión.

Debido a la naturaleza y complejidad de algunas operaciones técnicas o científicas que realiza la Universidad, nuestra revisión priorizó cerciorarnos que las adquisiciones de determinados bienes y servicios fueran efectivamente recibidos o prestados, que contaran con la documentación técnica y comprobatoria y que cumplieran con los requisitos de control interno y legales que les fueran aplicables.

Responsabilidades de la Administración y atribuciones de los encargados del Gobierno de la Entidad sobre los estados financieros

La Administración de la Universidad es responsable de la preparación de los estados financieros adjuntos de conformidad con las reglas contables indicadas en el “Párrafo de énfasis sobre la base de preparación contable y utilización de este informe” y que se describen en las notas a dichos estados financieros “Bases de preparación de los estados financieros” y “Políticas de contabilidad significativas”, y del control interno que la Administración consideró necesario para permitir la preparación de estados financieros libres de incorrección material debida a fraude o error; y como encargados del Gobierno de la Universidad, en términos de lo dispuesto por los artículos 19 y 22 de la Ley Orgánica de la Universidad, es atribución del Consejo Universitario aprobar el proceso de

información financiera antes mencionado y, es atribución de la Junta de Gobierno instruir las auditorías preventivas a fin de analizar el estado financiero que guarda la Universidad para la transparencia en la rendición de cuentas.

En la preparación de los estados financieros, la Administración es responsable de la valoración de la capacidad de la Universidad para continuar operando como una Entidad en funcionamiento, revelando, en su caso, las cuestiones relativas a una Entidad en funcionamiento y utilizando las bases contables aplicables a la misma, a menos que las Autoridades competentes Federales, Estatales y el Consejo Universitario tengan la intención de liquidar a la Universidad o cesar sus operaciones, o bien no exista una alternativa realista.

Responsabilidades del auditor sobre la auditoría de los estados financieros

Nuestros objetivos son obtener una seguridad razonable respecto a que los estados financieros, en su conjunto, se encuentran libres de incorrección material, debido a fraude o error, y emitir un informe de auditoría que contiene nuestra opinión. Seguridad razonable es un alto nivel de seguridad, pero no es una garantía, de que una auditoría realizada de conformidad con las NIA siempre detecte una incorrección material cuando existe. Las incorrecciones pueden deberse a fraude o error y son consideradas materiales si individualmente, o en su conjunto, puede preverse razonablemente que influyan en las decisiones económicas que los usuarios hacen basándose en los estados financieros.

Como parte de una auditoría de conformidad con las Normas Internacionales de Auditoría, aplicamos nuestro juicio profesional y mantenemos una actitud de escepticismo profesional durante toda la auditoría. También:

- Identificamos y evaluamos los riesgos de incorrección material en los estados financieros, debida a fraude o error, diseñamos y aplicamos los procedimientos de auditoría para responder a esos riesgos y obtener evidencia de auditoría suficiente y apropiada para obtener una base para nuestra opinión. El riesgo de no detectar una incorrección material debida a fraude es mayor que en el caso de una incorrección material debida a error, ya que el fraude puede implicar colusión, falsificación, manifestaciones intencionalmente erróneas, omisiones intencionales o la anulación del control interno.
- Obtenemos conocimiento del control interno importante para la auditoría con el fin de diseñar los procedimientos de auditoría que consideramos adecuados en las circunstancias, y no con la finalidad de expresar una opinión sobre la eficacia del control interno de la Universidad.
- Evaluamos lo apropiado de las políticas contables utilizadas y la razonabilidad de las estimaciones contables, así como, las revelaciones hechas por la Administración.
- Concluimos sobre lo apropiado del uso de la Administración de las bases contables aplicables a una Entidad en funcionamiento y, con base en la evidencia de auditoría obtenida, concluimos sobre si existe o no una incertidumbre importante relacionada con eventos o con

condiciones que pueden originar dudas significativas sobre la capacidad de la Entidad para continuar en funcionamiento.

Si concluimos que existe una incertidumbre importante, se nos requiere que llamemos la atención en nuestro informe de auditoría sobre la correspondiente información revelada en los estados financieros, tal como lo mencionamos en el apartado *párrafos de énfasis, Entidad en funcionamiento* o, si dicha revelación es insuficiente, que expresemos una opinión modificada (con salvedad).

Nuestras conclusiones se basan en la evidencia de auditoría obtenida hasta la fecha de nuestro informe. Sin embargo, hechos o condiciones futuras pueden ser causa de que la Universidad deje de ser una entidad en funcionamiento.

Nos comunicamos con los responsables del Gobierno de la Universidad en relación, entre otras cuestiones, con el alcance planeado y el momento de realización de la auditoría y los hallazgos importantes de la auditoría, así como, cualquier deficiencia significativa en el control interno que identificamos durante nuestra auditoría.

Mazars Auditores, S. de R.L. de C.V.

C.P.C. Gilberto Torija Bretón
Socio

21 de febrero de 2023
Ciudad de México, México.

INFORMACIÓN FINANCIERA CONTABLE



Cuenta Pública Anual 2022
 Universidad Autónoma del Estado de Morelos
 Estado de Actividades
 Del 1 de enero al 31 de diciembre de 2021 y 2022
 (Cifras en Pesos)



Concepto	2022	2021	Concepto	2022	2021
INGRESOS Y OTROS BENEFICIOS			GASTOS Y OTRAS PÉRDIDAS		
<i>Ingresos de la Gestión</i>	173,814,601	165,402,942	<i>Gastos de Funcionamiento</i>	2,518,187,073	2,343,017,541
Impuestos	-	-	Servicios Personales	2,299,654,215	2,179,301,898
Cuotas y Aportaciones de Seguridad Social	-	-	Materiales y Suministros	42,109,195	26,163,562
Contribuciones de Mejoras	-	-	Servicios Generales	176,423,663	137,552,081
Derechos	-	-	<i>Transferencias, Asignaciones, Subsidios y Otras Ayudas</i>	3,199,856	2,407,441
Productos	-	-	Transferencias Internas y Asignaciones al Sector Público	-	-
Aprovechamientos	-	-	Transferencias al Resto del Sector Público	-	-
Ingresos por Venta de Bienes y Prestación de Servicios	173,814,601	165,402,942	Subsidios y Subvenciones	-	-
<i>Participaciones, Aportaciones, Convenios, Incentivos Derivados de la Colaboración Fiscal, Fondos Distintos de Aportaciones, Transferencias, Asignaciones, Subsidios y Subvenciones, y Pensiones y Jubilaciones</i>	2,341,008,800	2,331,435,783	Ayudas Sociales	3,199,856	2,407,441
Participaciones, Aportaciones, Convenios, Incentivos Derivados de la Colaboración Fiscal y Fondos Distintos de Aportaciones	10,867,400	48,650,809	Pensiones y Jubilaciones	-	-
Transferencias, Asignaciones, Subsidios y Subvenciones, y Pensiones y Jubilaciones	2,330,141,400	2,282,784,974	Transferencias a Fideicomisos, Mandatos y Contratos Análogos	-	-
<i>Otros Ingresos y Beneficios</i>	38,850,338	17,357,544	Transferencias a la Seguridad Social	-	-
Ingresos Financieros	20,001,768	13,123,362	Donativos	-	-
Incremento por Variación de Inventarios	-	-	Transferencias al Exterior	-	-
Disminución del Exceso de Estimaciones por Pérdida o Deterioro u Obsolescencia	-	-	<i>Participaciones y Aportaciones</i>	-	-
Disminución del Exceso de Provisiones	-	-	Participaciones	-	-
Otros Ingresos y Beneficios Varios	18,848,570	4,234,182	Aportaciones	-	-
Total de Ingresos y Otros Beneficios	2,553,673,739	2,514,196,269	Convenios	-	-
			<i>Intereses, Comisiones y Otros Gastos de la Deuda Pública</i>	4,458,575	9,312,957
			Intereses de la Deuda Pública	4,458,575	9,312,957
			Comisiones de la Deuda Pública	-	-
			Gastos de la Deuda Pública	-	-
			Costo por Coberturas	-	-
			Apoyos Financieros	-	-
			<i>Otros Gastos y Pérdidas Extraordinarias</i>	144,228,292	139,379,321
			Estimaciones, Depreciaciones, Deterioros, Obsolescencia y Amortizaciones	109,361,967	101,219,573
			Provisiones	-	-
			Disminución de Inventarios	-	-
			Aumento por Insuficiencia de Estimaciones por Pérdida o Deterioro u Obsolescencia	-	-
			Aumento por Insuficiencia de Provisiones	-	-
			Otros Gastos	34,866,325	38,159,748
			<i>Inversión Pública</i>	-	-
			Inversión Pública no Capitalizable	-	-
			Total de Gastos y Otras Pérdidas	2,670,073,796	2,494,117,260
			Resultados del Ejercicio (Ahorro/Desahorro)	(116,400,057)	20,079,009

Bajo protesta de decir verdad declaramos que los Estados Financieros y sus notas, son razonablemente correctos y son responsabilidad del emisor.

ELABORÓ

C.P. EUGENIA RUBIO CORTÉS
 TITULAR DE LA DIRECCIÓN GENERAL
 DE ADMINISTRACIÓN

REVISÓ

MTRA. ANA LILIA GARCÍA GODÍNEZ
 TITULAR DE LA TESORERÍA GENERAL

REVISÓ

DR. ALVARO ZAMUDIO LARA
 TITULAR DE LA COORDINACIÓN GENERAL
 DE PLANEACIÓN Y ADMINISTRACIÓN

AUTORIZÓ

DR. GUSTAVO URQUIZA BELTRÁN
 TITULAR DE LA RECTORÍA



Cuenta Pública Anual 2022
 Universidad Autónoma del Estado de Morelos
 Estado de Situación Financiera
 Al 31 de diciembre de 2021 y 2022
 (Cifras en Pesos)



CONCEPTO	Año		CONCEPTO	Año	
	2022	2021		2022	2021
ACTIVO			PASIVO		
<i>Activo Circulante</i>			<i>Pasivo Circulante</i>		
Efectivo y Equivalentes	335,398,768	255,472,235	Cuentas por Pagar a Corto Plazo	772,057,679	709,491,795
Derechos a Recibir Efectivo o Equivalentes	201,345,811	322,702,086	Documentos por Pagar a Corto Plazo	-	-
Derechos a Recibir Bienes o Servicios	-	-	Porción a Corto Plazo de la Deuda Pública a Largo Plazo	-	-
Inventarios	-	-	Títulos y Valores a Corto Plazo	-	-
Almacenes	-	-	Pasivos Diferidos a Corto Plazo	480,989	437,285
Estimación por Pérdida o Deterioro de Activos Circulantes	(24,497)	(24,497)	Fondos y Bienes de Terceros en Garantía y/o Administración a Corto Plazo	29,215	34,111
Otros Activos Circulantes	-	-	Provisiones a Corto Plazo	-	-
Total de Activos Circulantes	536,720,082	578,149,824	Otros Pasivos a Corto Plazo	6,220,565	15,856,936
<i>Activo No Circulante</i>			Total de Pasivos Circulantes	778,788,448	725,820,127
Inversiones Financieras a Largo Plazo	186,793,666	207,457,706	<i>Pasivo No Circulante</i>		
Derechos a Recibir Efectivo o Equivalentes a Largo Plazo	95,716	310,213	Cuentas por Pagar a Largo Plazo	40,722,067	42,789,927
Bienes Inmuebles, Infraestructura y Construcciones en Proceso	4,602,316,270	3,963,314,677	Documentos por Pagar a Largo Plazo	-	-
Bienes Muebles	867,735,402	890,687,588	Deuda Pública a Largo Plazo	-	75,126,765
Activos Intangibles	17,119,104	18,858,731	Pasivos Diferidos a Largo Plazo	-	-
Depreciación, Deterioro y Amortización Acumulada de Bienes	(763,975,399)	(660,122,488)	Fondos y Bienes de Terceros en Garantía y/o en Administración a Largo Plazo	3,998,071	3,788,071
Activos Diferidos	15,729,209	23,616,394	Provisiones a Largo Plazo	-	-
Estimación por Pérdida o Deterioro de Activos no Circulantes	-	-	Total de Pasivos No Circulantes	44,720,138	121,704,763
Otros Activos no Circulantes	-	-	Total del Pasivo	823,508,586	847,524,890
Total de Activos No Circulantes	4,925,813,968	4,444,122,821	HACIENDA PÚBLICA / PATRIMONIO		
Total del Activo	5,462,534,050	5,022,272,645	<i>Hacienda Pública / Patrimonio Contribuido</i>	1,650,445,867	1,073,934,099
			Aportaciones	28,030,090	82,083,266
			Donaciones de Capital	1,622,415,777	991,850,833
			Actualización de la Hacienda Pública / Patrimonio	-	-
			Hacienda Pública / Patrimonio Generado	2,988,579,597	3,100,813,656
			Resultados del Ejercicio (Ahorro / Desahorro)	(116,400,057)	20,079,009
			Resultados de Ejercicios Anteriores	(443,791,796)	102,497,456
			Revalúos	2,976,226,109	2,976,226,109
			Reservas	-	-
			Rectificaciones de Resultados de Ejercicios Anteriores	572,545,341	2,011,082
			Exceso o Insuficiencia en la Actualización de la Hacienda Pública / Patrimonio	-	-
			Resultado por Posición Monetaria	-	-
			Resultado por Tenencia de Activos no Monetarios	-	-
			Total Hacienda Pública / Patrimonio	4,639,025,464	4,174,747,755
			Total del Pasivo y Hacienda Pública / Patrimonio	5,462,534,050	5,022,272,645

Bajo protesta de decir verdad declaramos que los Estados Financieros y sus notas, son razonablemente correctos y son responsabilidad del emisor.

ELABORÓ

 C. P. EUGENIA RUBIO CORTÉS
 TITULAR DE LA DIRECCIÓN GENERAL
 DE ADMINISTRACIÓN

REVISÓ

 MTRA. ANA LILIAN GARCÍA GODÍNEZ
 TITULAR DE LA TESORERÍA GENERAL

REVISÓ

 DR. ALVARO ZAMUDIO LARA
 TITULAR DE LA COORDINACIÓN GENERAL
 DE PLANEACIÓN Y ADMINISTRACIÓN

AUTORIZÓ

 DR. GUSTAVO URQUIZA BELTRÁN
 TITULAR DE LA RECTORÍA




Cuenta Pública Anual 2022
Universidad Autónoma del Estado de Morelos
Estado de Cambios en la Situación Financiera
Del 1 de enero al 31 de diciembre de 2022
(Cifras en Pesos)



Concepto	Origen	Aplicación	Concepto	Origen	Aplicación
ACTIVO	278,666,721	718,928,126	PASIVO	62,819,588	86,835,892
<i>Activo Circulante</i>	<i>121,356,275</i>	<i>79,926,533</i>	<i>Pasivo Circulante</i>	<i>62,609,588</i>	<i>9,641,267</i>
Efectivo y Equivalentes	-	79,926,533	Cuentas por Pagar a Corto Plazo	62,565,884	-
Derechos a Recibir Efectivo o Equivalentes	121,356,275	-	Documentos por Pagar a Corto Plazo	-	-
Derechos a Recibir Bienes o Servicios	-	-	Porción a Corto Plazo de la Deuda Pública a Largo Plazo	-	-
Inventarios	-	-	Títulos y Valores a Corto Plazo	-	-
Almacenes	-	-	Pasivos Diferidos a Corto Plazo	43,704	-
Estimación por Pérdida o Deterioro de Activos Circulantes	-	-	Fdos. y Bienes de Terceros en Garantía y/o Admón. a C. P.	-	4,896
Otros Activos Circulantes	-	-	Provisiones a Corto Plazo	-	-
			Otros Pasivos a Corto Plazo	-	9,636,371
<i>Activo No Circulante</i>	<i>157,310,446</i>	<i>639,001,593</i>	<i>Pasivo No Circulante</i>	<i>210,000</i>	<i>77,194,625</i>
Inversiones Financieras a Largo Plazo	20,664,040	-	Cuentas por Pagar a Largo Plazo	-	2,067,860
Derechos a Recibir Efectivo o Equivalentes a Largo Plazo	214,497	-	Documentos por Pagar a Largo Plazo	-	-
Bienes Inmuebles, Infraestructura y Constr. en Proceso	-	639,001,593	Deuda Pública a Largo Plazo	-	75,126,765
Bienes Muebles	22,952,186	-	Pasivos Diferidos a Largo Plazo	-	-
Activos Intangibles	1,739,627	-	Fdos. y Bienes de Terceros en Garantía y/o Admón. a L. P.	210,000	-
Depreciación, Deterioro y Amort. Acumulada de Bienes	103,852,911	-	Provisiones a Largo Plazo	-	-
Activos Diferidos	7,887,185	-			
Est. por Pérdida o Deterioro de Activos no Circulantes	-	-	HACIENDA PÚBLICA / PATRIMONIO	1,201,099,203	736,821,494
Otros Activos no Circulantes	-	-	<i>Hacienda Pública / Patrimonio Contribuido</i>	<i>630,564,944</i>	<i>54,053,176</i>
			Aportaciones	-	54,053,176
			Donaciones de Capital	630,564,944	-
			Actualización de la Hacienda Pública / Patrimonio	-	-
			<i>Hacienda Pública / Patrimonio Generado</i>	<i>570,534,259</i>	<i>682,768,318</i>
			Resultados del Ejercicio (Ahorro / Desahorro)	-	136,479,066
			Resultados de Ejercicios Anteriores	-	546,289,252
			Revalúos	-	-
			Reservas	-	-
			Rectificaciones de Resultados de Ejercicios Anteriores	570,534,259	-
			<i>Exceso o Insuficiencia en la Actualización de la Hacienda Pública / Patrimonio</i>	<i>-</i>	<i>-</i>
			Resultado por Posición Monetaria	-	-
			Resultado por Tenencia de Activos no Monetarios	-	-

Bajo protesta de decir verdad declaramos que los Estados Financieros y sus notas, son razonablemente correctos y son responsabilidad del emisor.

ELABORÓ

 C.P. EUGENIA RUBIO CORTÉS
 TITULAR DE LA DIRECCIÓN GENERAL
 DE ADMINISTRACIÓN

REVISÓ

 MTRA. ANA MILA GARCÍA GODÍNEZ
 TITULAR DE LA TESORERÍA GENERAL

REVISÓ

 DR. ALVARO ZAMUDIO LARA
 TITULAR DE LA COORDINACIÓN GENERAL
 DE PLANEACIÓN Y ADMINISTRACIÓN

AUTORIZÓ

 DR. GUSTAVO URQUIZA BELTRÁN
 TITULAR DE LA RECTORÍA




Cuenta Pública Anual 2022
Universidad Autónoma del Estado de Morelos
Estado Analítico del Activo
Del 1 de enero al 31 de diciembre de 2022
(Cifras en Pesos)



Concepto	Saldo Inicial 1	Cargos del Periodo 2	Abonos del Periodo 3	Saldo Final 4 = (1 + 2 - 3)	Variación del Periodo (4 - 1)
ACTIVO	5,022,272,645	112,948,795,643	112,508,534,238	5,462,534,050	440,261,405
<i>Activo Circulante</i>	<i>578,149,824</i>	<i>111,920,728,030</i>	<i>111,962,157,772</i>	<i>536,720,082</i>	<i>(41,429,742)</i>
Efectivo y Equivalentes	255,472,235	109,271,541,031	109,191,614,498	335,398,768	79,926,533
Derechos a Recibir Efectivo o Equivalentes	322,702,086	2,600,380,493	2,721,736,768	201,345,811	(121,356,275)
Derechos a Recibir Bienes o Servicios	-	-	-	-	-
Inventarios	-	-	-	-	-
Almacenes	-	48,806,506	48,806,506	-	-
Estimación por Pérdida o Deterioro de Activos Circulantes	(24,497)	-	-	(24,497)	-
Otros Activos Circulantes	-	-	-	-	-
<i>Activo No Circulante</i>	<i>4,444,122,821</i>	<i>1,028,067,613</i>	<i>546,376,466</i>	<i>4,925,813,968</i>	<i>481,691,147</i>
Inversiones Financieras a Largo Plazo	207,457,706	17,423,850	38,087,890	186,793,666	(20,664,040)
Derechos a Recibir Efectivo o Equivalentes a Largo Plazo	310,213	40,257	254,754	95,716	(214,497)
Bienes Inmuebles, Infraestructura y Constr. en Proceso	3,963,314,677	764,595,257	125,593,664	4,602,316,270	639,001,593
Bienes Muebles	890,687,588	60,226,298	83,178,484	867,735,402	(22,952,186)
Activos Intangibles	18,858,731	360,791	2,100,418	17,119,104	(1,739,627)
Depreciación, Deterioro y Amort. Acumulada de Bienes	(660,122,488)	142,428,634	246,281,545	(763,975,399)	(103,852,911)
Activos Diferidos	23,616,394	42,992,526	50,879,711	15,729,209	(7,887,185)
Est. por Pérdida o Deterioro de Activos no Circulantes	-	-	-	-	-
Otros Activos no Circulantes	-	-	-	-	-


Bajo protesta de decir verdad declaramos que los Estados Financieros y sus notas, son razonablemente correctos y son responsabilidad del emisor.

ELABORÓ




C.P. EUGENIA RUBIO CORTÉS
TITULAR DE LA DIRECCIÓN GENERAL
DE ADMINISTRACIÓN

REVISÓ



MTRA. ANA LILIA GARCÍA GODÍNEZ
TITULAR DE LA TESORERÍA GENERAL

REVISÓ



DR. ALVARO ZAMUDIO LARA
TITULAR DE LA COORDINACIÓN GENERAL
DE PLANEACIÓN Y ADMINISTRACIÓN

AUTORIZÓ



DR. GUSTAVO URQUIZA BELTRÁN
TITULAR DE LA RECTORÍA



Cuenta Pública Anual 2022
Universidad Autónoma del Estado de Morelos
Estado Analítico de la Deuda y Otros Pasivos
Del 1 de enero al 31 de diciembre de 2022
(Cifras en Pesos)



Denominación de las Deudas	Moneda de Contratación	Institución o País Acreedor	Saldo Inicial del Periodo	Saldo Final del Periodo
DEUDA PÚBLICA				
Corto Plazo				
Deuda Interna	Pesos		-	-
Instituciones de Crédito			-	-
Títulos y Valores			-	-
Arrendamientos Financieros			-	-
Deuda Externa	Pesos		-	-
Organismos Financieros Internacionales			-	-
Deuda Bilateral			-	-
Títulos y Valores			-	-
Arrendamientos Financieros			-	-
Subtotal a Corto Plazo			-	-
Largo Plazo				
Deuda Interna	Pesos		75,126,765	-
Instituciones de Crédito			75,126,765	-
Títulos y Valores			-	-
Arrendamientos Financieros			-	-
Deuda Externa	Pesos		-	-
Organismos Financieros Internacionales			-	-
Deuda Bilateral			-	-
Títulos y Valores			-	-
Arrendamientos Financieros			-	-
Subtotal a Largo Plazo			75,126,765	-
Otros Pasivos			772,398,125	823,508,586
Total Deuda y Otros Pasivos			847,524,890	823,508,586

Bajo protesta de decir verdad declaramos que los Estados Financieros y sus notas, son razonablemente correctos y son responsabilidad del emisor.

ELABORÓ

 C.P. EUGENIA RUBIO CORTÉS
 TITULAR DE LA DIRECCIÓN GENERAL DE ADMINISTRACIÓN

REVISÓ

 MTRA. ANA LILIA GARCÍA GODÍNEZ
 TITULAR DE LA TESORERÍA GENERAL

REVISÓ

 DR. ALVARO ZAMUDIO LARA
 TITULAR DE LA COORDINACIÓN GENERAL DE PLANEACIÓN Y ADMINISTRACIÓN

AUTORIZÓ

 DR. GUSTAVO URQUIZA BELTRÁN
 TITULAR DE LA RECTORÍA



Cuenta Pública Anual 2022
 Universidad Autónoma del Estado de Morelos
 Estado de Variación en la Hacienda Pública
 Del 1 de enero al 31 de diciembre de 2022
 (Cifras en Pesos)



Concepto	Hacienda Pública/Patrimonio Contribuido	Hacienda Pública/Patrimonio Generado de Ejercicios Anteriores	Hacienda Pública/Patrimonio Generado del Ejercicio	Exceso o Insuficiencia en la Actualización de la Hacienda Pública / Patrimonio	TOTAL
Hacienda Pública / Patrimonio Contribuido Neto de 2021	1,073,934,099	-	-	-	1,073,934,099
<i>Aportaciones</i>	82,083,266	-	-	-	82,083,266
<i>Donaciones de Capital</i>	991,850,833	-	-	-	991,850,833
<i>Actualización de la Hacienda Pública / Patrimonio</i>	-	-	-	-	-
Hacienda Pública / Patrimonio Generado Neto de 2021	-	3,080,734,647	20,079,009	-	3,100,813,656
<i>Resultados del Ejercicio (Ahorro / Desahorro)</i>	-	-	20,079,009	-	20,079,009
<i>Resultados de Ejercicios Anteriores</i>	-	102,497,456	-	-	102,497,456
<i>Revalúos</i>	-	2,976,226,109	-	-	2,976,226,109
<i>Reservas</i>	-	-	-	-	-
<i>Rectificaciones de Resultados de Ejercicios Anteriores</i>	-	2,011,082	-	-	2,011,082
Exceso o Insuficiencia en la Actualización de la Hacienda Pública / Patrimonio Neto de 2021	-	-	-	-	-
<i>Resultado por Posición Monetaria</i>	-	-	-	-	-
<i>Resultado por Tenencia de Activos no Monetarios</i>	-	-	-	-	-
Hacienda Pública / Patrimonio Neto Final de 2021	1,073,934,099	3,080,734,647	20,079,009	-	4,174,747,755
Cambios en la Hacienda Pública / Patrimonio Contribuido Neto de 2022	576,511,768	-	-	-	576,511,768
<i>Aportaciones</i>	(54,053,176)	-	-	-	(54,053,176)
<i>Donaciones de Capital</i>	630,564,944	-	-	-	630,564,944
<i>Actualización de la Hacienda Pública / Patrimonio</i>	-	-	-	-	-
Variaciones de la Hacienda Pública / Patrimonio Generado Neto de 2022	-	(546,289,252)	434,055,193	-	(112,234,059)
<i>Resultados del Ejercicio (Ahorro / Desahorro)</i>	-	-	(116,400,057)	-	(116,400,057)
<i>Resultados de Ejercicios Anteriores</i>	-	(546,289,252)	(20,079,009)	-	(566,368,261)
<i>Revalúos</i>	-	-	-	-	-
<i>Reservas</i>	-	-	-	-	-
<i>Rectificaciones de Resultados de Ejercicios Anteriores</i>	-	-	570,534,259	-	570,534,259
Cambios en el Exceso o Insuficiencia en la Actualización de la Hacienda Pública / Patrimonio Neto de 2022	-	-	-	-	-
<i>Resultado por Posición Monetaria</i>	-	-	-	-	-
<i>Resultado por Tenencia de Activos no Monetarios</i>	-	-	-	-	-
Hacienda Pública / Patrimonio Neto Final de 2022	1,650,445,867	2,534,445,395	454,134,202	-	4,639,025,464

Bajo protesta de decir verdad declaramos que los Estados Financieros y sus notas, son razonablemente correctos y son responsabilidad del emisor.

ELABORÓ

 C.P. EUGENIA RUBIO CORTÉS
 TITULAR DE LA DIRECCIÓN GENERAL DE ADMINISTRACIÓN

REVISÓ

 MTRA. ANA LILIA GARCÍA GODÍNEZ
 TITULAR DE LA TESORERÍA GENERAL

REVISÓ

 DR. ALVARO ZAMUDIO LARA
 TITULAR DE LA COORDINACIÓN GENERAL DE PLANEACIÓN Y ADMINISTRACIÓN

AUTORIZÓ

 DR. GUSTAVO URQUIZA BELTRÁN
 TITULAR DE LA RECTORÍA



Cuenta Pública Anual 2022
 Universidad Autónoma del Estado de Morelos
 Estado de Flujos de Efectivo
 Del 1 de enero al 31 de diciembre de 2021 y 2022
 (Cifras en Pesos)



Concepto	2022	2021	Concepto	2022	2021
Flujos de Efectivo de las Actividades de Operación			Flujos de Efectivo de las Actividades de Inversión		
Origen	2,553,673,739	2,514,196,269	Origen	982,437,816	259,688,693
Impuestos	-	-	Bienes Inmuebles, Infraestructura y Construcciones en Proceso	-	-
Cuotas y Aportaciones de Seguridad Social	-	-	Bienes Muebles	22,952,186	-
Contribuciones de Mejoras	-	-	Otros Orígenes de Inversión	959,485,630	259,688,693
Derechos	-	-	Aplicación	710,984,461	184,545,488
Productos	-	-	Bienes Inmuebles, Infraestructura y Construcciones en Proceso	639,001,593	19,525,969
Aprovechamientos	-	-	Bienes Muebles	-	79,526,709
Ingresos por Venta de Bienes y Prestación de Servicios	173,814,601	165,402,942	Otras Aplicaciones de Inversión	71,982,868	85,492,810
Participaciones, Aportaciones, Convenios, Incentivos Derivados de la Colaboración Fiscal y Fondos Distintos de Aportaciones	10,867,400	48,650,809	Flujos Netos de Efectivo por Actividades de Inversión	271,453,355	75,143,205
Transferencias, Asignaciones, Subsidios y Subvenciones, y Pensiones y Jubilaciones	2,330,141,400	2,282,784,974	Flujo de Efectivo de las Actividades de Financiamiento		
Otros Orígenes de Operación	38,850,338	17,357,544	Origen	-	-
Aplicación	2,665,615,221	2,484,804,303	Endeudamiento Neto	-	-
Servicios Personales	2,299,654,215	2,179,301,898	Interno	-	-
Materiales y Suministros	42,109,195	26,163,562	Externo	-	-
Servicios Generales	176,423,663	137,552,081	Otros Orígenes de Financiamiento	-	-
Transf. Internas y Asignaciones al Sector Público	-	-	Aplicación	79,585,340	97,163,258
Transferencias al resto del Sector Público	-	-	Servicios de la Deuda	75,126,765	87,850,301
Subsidios y Subvenciones	-	-	Interno	75,126,765	87,850,301
Ayudas Sociales	3,199,856	2,407,441	Externo	-	-
Pensiones y Jubilaciones	-	-	Otras Aplicaciones de Financiamiento	4,458,575	9,312,957
Transf. a Fideicomisos, Mandatos y Contratos Análogos	-	-	Flujos Netos de Efectivo por Actividades de Financiamiento	(79,585,340)	(97,163,258)
Transferencias a la Seguridad Social	-	-	Incremento/Disminución Neta en el Efectivo y Equivalentes al Efectivo	79,926,533	7,371,913
Donativos	-	-	Efectivo y Equivalentes al Efectivo al Inicio del Ejercicio	255,472,235	248,100,322
Transferencias al Exterior	-	-	Efectivo y Equivalentes al Efectivo al Final del Ejercicio	335,398,768	255,472,235
Participaciones	-	-			
Aportaciones	-	-			
Convenios	-	-			
Otras Aplicaciones de Operación	144,228,292	139,379,321			
Flujos Netos de Efectivo por Actividades de Operación	(111,941,482)	29,391,966			

Bajo protesta de decir verdad declaramos que los Estados Financieros y sus notas, son razonablemente correctos y son responsabilidad del emisor.

ELABORÓ

 C.P. EUGENIA RUBIO CORTÉS
 TITULAR DE LA DIRECCIÓN GENERAL DE ADMINISTRACIÓN

REVISÓ

 MTRA. ANA LILIA GARCÍA GODÍNEZ
 TITULAR DE LA TESORERÍA GENERAL

REVISÓ

 DR. ALVARO ZAMUDIO LARA
 TITULAR DE LA COORDINACIÓN GENERAL DE PLANEACIÓN Y ADMINISTRACIÓN

AUTORIZÓ

 DR. GUSTAVO URQUIZA BELTRÁN
 TITULAR DE LA RECTORÍA

INFORME DE PASIVOS CONTINGENTES

En cumplimiento a lo dispuesto en el artículo 46, fracción I, de la Ley General de Contabilidad Gubernamental, se informan los pasivos contingentes con que cuenta la Universidad Autónoma del Estado de Morelos al 31 de diciembre de 2022; los cuales no se encuentran registrados contablemente, debido a que las obligaciones o pérdidas relacionadas con contingencias se reconocen cuando es probable que sus efectos se materialicen y existan elementos razonables para su cuantificación.

Si no existen estos elementos razonables, se incluye su revelación en forma cualitativa en las notas a los estados financieros. Lo anterior, de conformidad con lo establecido en el capítulo VII de los Estados e Informes Contables, Presupuestarios, Programáticos y de los Indicadores de Postura Fiscal, sección H, del Manual de Contabilidad Gubernamental emitido por el CONAC, donde se establece en términos generales que: “Los pasivos contingentes son obligaciones que tienen su origen en hechos específicos e independientes del pasado que en el futuro pueden ocurrir o no y, de acuerdo con lo que acontezca, desaparecen o se convierten en pasivos reales por ejemplo, juicios, garantías, avales, costos de planes de pensiones, jubilaciones, etc.”. A la fecha en que se emiten los presentes estados financieros y presupuestarios, existen los siguientes pasivos contingentes:

1. PLAN DE PENSIONES NIF D3.

La Universidad Autónoma del Estado de Morelos a través de una firma externa especializada en estudios actuariales sobre pasivos contingentes, realizó el estudio que le permite conocer el pasivo máximo exigible por concepto de pensiones y jubilaciones. Fue presentado al 31 de diciembre de 2021 y para determinar el costo neto del año se utilizó el método de costeo conocido como crédito unitario proyectado.

Aquí se pueden observar los resultados obtenidos de la Valuación Actuarial considerando la información de personal, las hipótesis actuariales, y el método de costeo actuarial exigido por la NIF D-3 “Beneficios a los empleados”.


El siguiente cuadro agrupa los resultados actuariales obtenidos para los beneficios de prima de antigüedad, indemnización legal y plan de pensiones:



UNIVERSIDAD AUTÓNOMA DEL ESTADO DE MORELOS
ESTADOS FINANCIEROS AL 31 DE DICIEMBRE DE 2022

Tabla 3: Información a revelar al 31 de diciembre de 2022
UNIVERSIDAD AUTÓNOMA DEL ESTADO DE MORELOS
Valuación actuarial de acuerdo con los lineamientos de la NIF D-3
(Cifras económicas en pesos mexicanos)

	Prima de antigüedad	Indemnización legal	Plan de pensiones	Total
A. Componentes del Costo / (Ingreso) de Beneficios Definidos 2022				
1 Costo del servicio:				
1.1 Costo laboral del servicio actual	15,373,011	3,690,093	164,276,768	183,339,872
1.2 Costo laboral de los servicios pasados por modificación al plan	0	0	0	0
1.3 Costo laboral de los servicios pasados por reducción de personal	0	0	0	0
1.4 Costo / (ingreso) por liquidación anticipada de obligaciones	0	0	0	0
Costo del servicio	15,373,011	3,690,093	164,276,768	183,339,872
2 Interés neto sobre el (P)/ANBD:				
2.1 Costo por Intereses de la OBD	18,744,260	3,336,285	752,741,099	774,821,644
2.2 Ingreso por intereses de los AP	0	0	63,041,369	63,041,369
Interés neto sobre el (P)/ANBD	18,744,260	3,336,285	689,699,730	711,780,275
3 Reciclaje de remediciones del (P)/ANBD a reconocer ORI:				
3.1 (Ganancias) / pérdidas en la OBD	0	0	0	0
3.2 (Ganancias) / pérdidas de los AP	0	0	0	0
Remediciones de (P)/ANBD a reconocer en ORI*	0	0	0	0
4 Costo / (ingreso) del periodo en Resultados (1 + 2 + 3)	34,117,271	7,026,378	853,976,498	895,120,147
5 Remediciones:				
5.1 Remediciones del ejercicio	(31,848,027)	(3,330,889)	(783,340,643)	(818,519,559)
5.2 Menos el reciclaje de remediciones	0	0	0	0
Remediciones	(31,848,027)	(3,330,889)	(783,340,643)	(818,519,559)
6 Costo / (ingreso) de beneficios definidos (4 + 5)	2,269,244	3,695,490	70,635,855	76,600,588
B. Aportaciones y Pagos en el año 2022				
1 Aportaciones al fondo	0	0	0	0
2 Pagos del fondo	0	0	0	0
3 Pagos de la reserva	681,415	756,059	0	1,437,474
C. Montos Reconocidos en ORI al 31 de diciembre de 2022				
1 Saldo de otro resultado integral (ORI) al 31/12/2021	0	0	0	0
2 Reciclaje de ORI en Resultados	0	0	0	0
3 Remediciones del ejercicio del periodo	0	0	0	0
4 Saldo de otro resultado integral (ORI) al 31/12/2022	0	0	0	0
D. Situación Financiera al 31 de diciembre de 2022				
1 Obligación por beneficios definidos (OBD)	246,330,894	47,252,707	9,490,223,294	9,783,806,894
2 Activos del plan (AP)	0	0	187,988,828	187,988,828
3 (Déficit) / superávit del plan (2. - 1.)	(246,330,894)	(47,252,707)	(9,302,234,466)	(9,595,818,066)
E. Determinación del (Pasivo) / Activo Neto por Beneficios Definidos al 31 de diciembre de 2022				
1 (Pasivo) / activo neto por beneficios definidos al 31/12/2021	(244,743,065)	(44,313,276)	(9,231,598,611)	(9,520,654,952)
2 Costo / (ingreso) de beneficios definidos	(2,269,244)	(3,695,490)	(70,635,855)	(76,600,588)
3 Aportaciones reales al fondo	0	0	0	0
4 Pagos reales (reserva en libros)	681,415	756,059	0	1,437,474
5 (Pasivo) / activo neto por beneficios definidos al 31/12/2022	(246,330,894)	(47,252,707)	(9,302,234,466)	(9,595,818,066)
F. Determinación del (Pasivo) / Activo Neto por Beneficios Definidos al 31 de diciembre de 2022				
1 (Pasivo) / activo neto por beneficios definidos al 31/12/2021	(244,743,065)	(44,313,276)	(9,231,598,611)	(9,520,654,952)
2 Costo del servicio	(15,373,011)	(3,690,093)	(164,276,768)	(183,339,872)
3 Interés neto sobre el (P)/ANBD	(18,744,260)	(3,336,285)	(689,699,730)	(711,780,275)
4 Aportaciones reales al fondo	0	0	0	0
5 Pagos reales (reserva en libros)	681,415	756,059	0	1,437,474
6 Ganancias/(Pérdidas) reconocidas en Resultados	31,848,027	3,330,889	783,340,643	818,519,559
7 Otros Ajustes	0	0	0	0
8 (Pasivo) / activo neto por beneficios definidos al 31/12/2022	(246,330,894)	(47,252,707)	(9,302,234,466)	(9,595,818,066)



Las hipótesis económico-financieras que se utilizaron para la valuación son las siguientes:

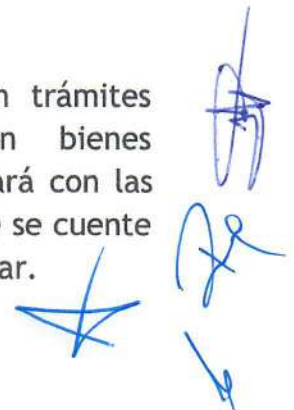
	<u>31 de diciembre de 2022</u>
Tasa de descuento	9.40%
Tasa de incremento salarial	3.70%
Tasa de incremento del salario mínimo	Escalonado
Tasa de rendimiento sobre activos	9.40%
Salario mínimo general	172.87
Inflación a largo plazo	3.50%

2. JUICIOS LABORALES.

Existen 134 litigios vigentes promovidos contra la Universidad Autónoma del Estado de Morelos, si bien estos se encuentran debidamente atendidos por la Oficina del Abogado General, se considera necesario revelar el pasivo contingente en virtud de que existe la posibilidad de que en determinadas circunstancias estos litigios pudieran resultar en laudos para la institución, los cuales se estiman en \$42,288,468; importe que no contempla los procesos laborales que pudiera enfrentar la universidad para el cumplimiento de las acciones de austeridad y saneamiento financiero.

3. BIENES INMUEBLES.

Los inmuebles que se mencionan a continuación se encuentran en trámites administrativos con dependencias gubernamentales, otros son bienes ejidales/comunales y algunos en litigio, por consiguiente, se continuará con las gestiones necesarias para obtener el título de propiedad, y una vez que se cuente con dicho documento se informará para los efectos legales que haya lugar.



SUBCUENTA	NO. EDIFICIO	NOMBRE DEL EDIFICIO	VALOR EDIFICIO
1.2.3.1-10-01-00009	H	PREPARATORIA DE JOJUTLA	135,243.58
1.2.3.3-10-01-00133	H	PREPA JOJUTLA TECHUMBRE METALICA	441,398.45
1.2.3.3-10-01-00185	H	CONST. EDIFICIO DE DOS PLANTAS PREP JOJUTLA	7,498,715.93
1.2.3.6-10-01-00169	H	CONST. EDIFICIO DE DOS PLANTAS PREPARATORIA 4 DE	300,000.00
1.2.3.3-10-01-00061	QQ	SEDE REGIONAL JONACATEPEC	16,463,643.09
1.2.3.3-10-01-00110	QQ	AULAS DE USOS MULTIPLES SEDE JONACATEPEC	757,809.66
1.2.3.3-10-01-00126	QQ	INST ELECTRICA JONACATEPEC	136,642.79
1.2.3.6-10-01-00179	QQ	SISTEMA DE PROTECCIÓN ELECTRICA Y SISTEMA PUESTA	261,088.55
1.2.3.3-10-01-00074	RR	EDIFICIO SEDE CIENCIAS SOCIALES CUAUTLA	14,848.00
1.2.3.3-10-01-00082	RR	EDIFICIO FACULTAD DE ESTUDIOS SUPERIORES DE	10,295,480.79
1.2.3.3-10-01-00184	RR	CONST. EDIFICIO P/AULAS CON 7 ESPACIOS PREPA	7,498,888.00
1.2.3.6-10-01-00125	RR	EDIFIC "A" ESC CIENCIAS SOCIALES CUAUTLA	10,127,435.43
1.2.3.3-10-01-00181	RR3	CONSTRUCCIÓN EDIFICIO B FES CUAUTLA	15,103,798.94
1.2.3.3-10-01-00080	HH	CONST. SEDE REG. INIV. ALTOS TOTOLAPAN	3,637,938.24
1.2.3.3-10-01-00083	GG	PREPARATORIA MULTIMODAL CUAUTLA	6,697,850.01
1.2.3.6-10-01-00126	GG	PREPARATORIA MULTIMODAL CUAUTLA	352,779.80
1.2.3.3-10-01-00107	EE	SISTEMA ELECTRICO SEDE DEL VOLCAN	328,032.44
1.2.3.3-10-01-00116	EE	NORMALIZACION LECTRICA Y CABLEADO ESTRUC. P/SEDE	657,845.89
1.2.3.3-10-01-00120	EE	INSTALACION TORRE DE TELECOMUNICACIONES TETELA	368,760.18
1.2.3.3-10-01-00129	EE	CONSTRUCCION MURO-BARDA SEDE REGIONAL DEL	361,778.06
1.2.3.3-10-01-00130	FF	BARDA PERIMETRAL ESCUELA DE TRABAJO SOCIAL SEDE	1,817,950.04
1.2.3.3-10-01-00191	H6	EDIFICIO AULAS PREPARATORIA DE JOJUTLA	11,598,260.00
TOTAL			94,856,187.87

Elaboró



C.P. EUGENIA RUBIO CORTÉS
TITULAR DE LA DIRECCIÓN
GENERAL DE ADMINISTRACIÓN

Revisó



MTRA. ANA LILIA GARCÍA GODÍNEZ
TITULAR DE LA TESORERÍA GENERAL

Revisó



DR. ALVARO ZAMUDIO LARA
TITULAR DE LA COORDINACIÓN GENERAL DE
PLANEACIÓN Y ADMINISTRACIÓN

Autorizó



DR. GUSTAVO URQUIZA BELTRÁN
TITULAR DE LA RECTORÍA

NOTAS A LOS ESTADOS FINANCIEROS
(Pesos)

I. NOTAS DE DESGLOSE

1.1. NOTAS AL ESTADO DE SITUACIÓN FINANCIERA

1.1.1 Efectivo y Equivalentes

Representa el monto de dinero en efectivo y equivalentes propiedad de la universidad, que se encuentra a su cuidado y administración, depositado en instituciones bancarias o invertido en instrumentos de renta fija, cuya recuperación se efectuará en un plazo inferior a tres meses, de gran liquidez, fácilmente convertibles en efectivo y sujetos a riesgos poco significativos de cambios de valor.

Concepto	2022	2021
Bancos/Tesorería	335,378,117	251,702,885
Inversiones Temporales (Hasta 3 meses)	20,651	3,769,350
Total	335,398,768	255,472,235

1.1.2 Derechos a recibir Efectivo o Equivalentes

Se desagregan de acuerdo a su vencimiento:

Concepto	Hasta 90 días	Hasta 180 días	Hasta 365 días	Más de 365 días	Total
Cuentas por Cobrar a corto plazo	4,919,972	0	0	195,000,000	199,919,972
Deudores Diversos por cobrar a Corto Plazo	200,220	263,678	118,118,	587,262	1,169,278
Ingresos por recuperar a corto plazo	111	0	77,370	87,698	165,179
Préstamos Otorgados a corto plazo	0	448	0	0	448
Otros derechos a recibir efectivo o equivalentes	77,265	0	0	13,669	90,934
Total	5,197,568	264,126	195,488	195,688,629	201,345,811

Cuentas por Cobrar a Corto Plazo corresponden fundamentalmente a convenios que se tienen con Gobierno del Estado de Morelos, como se describe a continuación:

El 09 de diciembre 2019 se suscribió un Convenio de Apoyo Financiero de Recursos Públicos Federales y Estatales Extraordinarios no regularizables con la SEP y el Gobierno Estatal por la cantidad de \$390,000,000 (Trescientos noventa millones de pesos 00/100)

M.N.); sin embargo, al 31 de diciembre de la misma anualidad, solo se recibieron los recursos aportados por la Federación. El Convenio, contempla una contraparte estatal por \$195,000,000.00 condicionada a suficiencia presupuestal, en este entendido únicamente se cuenta con los oficios R/498/2019 y SH/1916/2019, por el que se solicita y autoriza, respectivamente, la ampliación presupuestal por la cantidad de \$195,000,000.00. A la fecha no se han recibido los recursos correspondientes, ni registrado la estimación de cuentas incobrables, esto corresponde a que el pasado 19 de diciembre de 2022 en el Convenio de Apoyo Financiero de Recursos Públicos Federales y Estatales Extraordinarios no regularizables 2022 firmado por la SEP, el Gobierno Estatal y esta Universidad, se establece como una de las acciones a cumplir por el Ejecutivo Estatal para 2023, cubrir el Adeudo antes citado.

Deudores Diversos por cobrar a Corto Plazo representa primordialmente variaciones de nómina a los trabajadores universitarios.

Ingresos por recuperar a corto plazo representa el subsidio al empleo otorgado a los trabajadores universitarios.


Préstamos otorgados a Corto Plazo representa el saldo de los préstamos otorgados trabajadores por los conceptos de préstamos personales, para créditos de zapatos o llantas, mismos que desde el ejercicio 2018 no se están otorgando debido a la implementación y seguimiento del Plan de austeridad y racionalidad de los recursos de la Universidad Autónoma del Estado de Morelos.

Otros derechos a recibir efectivo o equivalentes a corto plazo, representa el Impuesto al Valor Agregado (IVA) acreditable por las operaciones derivadas de proyectos PEI, los cuales están encaminados al desarrollo tecnológico en investigación aplicada en coordinación con las empresas.

1.1.3 Estimación por Pérdida o Deterioro de Activos Circulantes

Concepto	2022	2021
Estimación por pérdida o deterioro de activos circulantes	-24,497	-24,497

Su saldo representa el monto que adeuda Gobierno del Estado de Morelos del ejercicio 2019, se estima que no podrá ser recaudado y se mantendrá vigente hasta que se obtenga la evidencia suficiente que revele la pérdida sobre el derecho a recibir efectivo o equivalentes de efectivo. La estimación registrada al 31 de diciembre de 2022 y 2021



respectivamente es insuficiente para cubrir las cuentas por cobrar que presentan problemas de recuperación de la Universidad.

1.1.4 Inversiones Financieras a Largo Plazo

Concepto	2022	2021
Fideicomisos, Mandatos y Contratos Análogos	186,793,666	1,190,475
Banorte Universidad Autónoma del Estado de Morelos	0	20,838,323
Fondo de jubilaciones y pensiones	0	185,428,908
Total	186,793,666	207,457,706

Fideicomisos, Mandatos y Contratos Análogos está representado por los siguientes fideicomisos:

- Fideicomiso PRODEP F/2003291 celebrado para el manejo de los recursos del Programa para el Desarrollo Profesional Docente, de Tipo Superior.
- Fondo de Jubilaciones y Pensiones con número de contrato 2003340-001, celebrado con el objetivo de crear un patrimonio que de seguridad y transparencia al manejo del fondo de pensiones y jubilaciones a los trabajadores administrativos de la UAEM.


1.1.5 Derechos a recibir Efectivo o Equivalentes a Largo Plazo

Representa el Impuesto al Valor Agregado (IVA) acreditable que se derivan de transacciones y eventos esporádicos, que no son propios del objeto principal de la UAEM.

Concepto	2022	2021
Derechos a recibir efectivo o equivalente a largo plazo	95,716	310,213

1.1.6 Bienes Muebles, Inmuebles e Intangibles

Concepto	Monto	
	2022	2021
Bienes Inmuebles, Infraestructura y Construcciones en Proceso		
Terrenos	2,123,005,361	2,123,005,361
Edificios no Habitacionales	2,377,478,415	1,621,888,957
Infraestructura	1,430,668	1,430,668
Construcciones en Proceso en Bienes Propios	99,995,826	216,989,691
Otros Bienes Inmuebles	406,000	0
Subtotal	4,602,316,270	3,963,314,677



Concepto	Monto	
	2022	2021
Bienes Muebles		
Mobiliario y Equipo de Administración	292,426,683	297,179,675
Mobiliario y Equipo Educativo y Recreativo	77,169,973	87,328,726
Equipo e Instrumental Médico y de Laboratorio	389,749,105	398,365,950
Equipo de Transporte	25,054,090	25,604,152
Maquinaria, otros Equipos y Herramientas	81,284,920	80,158,454
Colecciones, Obras de Arte y Objetos Valiosos	1,940,731	1,940,731
Activos Biológicos	109,900	109,900
Subtotal	867,735,402	890,687,588
Depreciación de Bienes Inmuebles, Muebles y Activos Biológicos		
Depreciación Acumulada de Bienes Inmuebles	-355,235,287	-213,975,557
Depreciación Acumulada de Infraestructura	-384,709	0
Depreciación Acumulada de Bienes Muebles	-398,937,659	-435,982,210
Deterioro Acumulado de Activos Biológicos	-94,345	-76,332
Subtotal	-754,652,000	-650,034,099
Activos Intangibles		
Software	10,137,521	11,218,372
Licencias	6,981,583	7,640,359
Subtotal	17,119,104	18,858,731
Amortización de Activos Intangibles		
Amortización Acumulada de Activos Intangibles	-9,323,399	-10,088,389
Subtotal	-9,323,399	-10,088,389
VALOR NETO	\$ 4,723,195,378	\$ 4,212,738,508

Al 31 de diciembre de 2022 y 2021, el cargo por depreciación fue por \$ -754,652,000 y \$ -650,034,099, respectivamente.

Al 31 de diciembre de 2022 y 2021, el cargo por amortización fue por \$ -9,323,399 y \$ -10,088,389, respectivamente.

La Universidad realiza el cálculo y registro de la depreciación del ejercicio y acumulada a partir del ejercicio 2014, fecha en que se adoptó las disposiciones de la Ley General de Contabilidad Gubernamental, y se lleva una contabilidad patrimonial, por lo que no se reconocen los efectos en resultados de 2022 y 2021 respectivamente de los activos fijos adquiridos antes de 2014, no obstante que tengan vida útil.

Durante el transcurso del ejercicio 2022 se capitalizaron al activo fijo obras en proceso por un importe de \$116,993,865.03 (Ciento dieciséis millones novecientos noventa y tres mil ochocientos sesenta y cinco pesos 03/100 M.N.) al contar con las actas entrega recepción correspondientes y pasar de un saldo de \$216,989,691.04 (Doscientos dieciséis millones novecientos ochenta y nueve mil seiscientos noventa y un pesos 04/100 M.N.) al 31 de diciembre de 2021 a un importe de \$99,995,826.01 (Noventa y



nueve millones novecientos noventa y cinco mil ochocientos veintiséis pesos 01/100 M.N.) al 31 de diciembre de 2022.

Derivado de dicha situación se aplicó la depreciación correspondiente por un monto de \$27,518,761.86 (Veintisiete millones quinientos dieciocho mil setecientos sesenta y un mil pesos 86/100 M.N.) en 2022.

Durante el transcurso del ejercicio 2021 se capitalizaron al activo fijo obras en proceso por un importe de \$37,197,415.77 (Treinta y siete millones ciento noventa y siete mil cuatrocientos quince pesos 77/100 M.N.) al contar con las actas entrega recepción correspondientes y pasar de un saldo de \$254,187,106.81 (Doscientos cincuenta y cuatro millones ciento ochenta y siete mil ciento seis pesos 81/100 M.N.) al 31 de diciembre de 2020 a un importe de \$216,989,691.04 (Doscientos dieciséis millones novecientos ochenta y nueve mil seiscientos noventa y un pesos 04/100 M.N.) al 31 de diciembre de 2021.

1.1.7 Estimaciones y deterioros

Concepto	% Depreciación Anual
Bienes Inmuebles, Infraestructura y Construcciones en Proceso	
Edificios no Habitacionales	3.30
Bienes Muebles	
Mobiliario y Equipo de Administración	33.3 y 10
Mobiliario y Equipo Educativo y Recreativo	33.3 y 20
Equipo e Instrumental Médico y de Laboratorio	20
Equipo de Transporte	20
Maquinaria, otros Equipos y Herramientas	10
Activos Biológicos	20

Los activos intangibles se reconocen cuando estos cumplen las siguientes características: son identificables, proporcionan beneficios económicos futuros y se tiene un control sobre dichos beneficios. La Universidad realiza el deterioro de vida útil indefinida, lo cual no se amortizan y se sujetan a pruebas de deterioro anualmente, conforme a las normas para la valoración del patrimonio.

1.1.8 Otros activos diferidos

Se encuentra representada principalmente por la prima de seguro de vida a favor de la Universidad, cuyo beneficio se recibirá en un período mayor a doce meses.

Concepto	2022	2021
Otros activos diferidos	15,729,209	23,616,394



1.1.9 Cuentas por pagar a corto plazo

2021					
Concepto	Hasta 90 días	Hasta 180 días	Hasta 365 días	Más de 365 días	Total
Servicios personales por pagar	25,012,905	11,039	22,017,432	17,267,067	64,308,443
Proveedores por Pagar	2,027,541	746,043	20,585	0	2,794,169
Transferencias Otorgadas por Pagar	73,879	21,534	97,884	210,833	404,130
Retenciones y Contribuciones por Pagar	114,981,789	28,458,326	17,586,473	480,958,465	641,985,053
Total	142,096,114	29,236,942	39,722,374	498,436,365	709,491,795

2022					
Concepto	Hasta 90 días	Hasta 180 días	Hasta 365 días	Más de 365 días	Total
Servicios personales por pagar	14,355,198	486,001	10,118,667	35,881,767	60,841,633
Proveedores por Pagar	9,624,652	18,734	63,658	937,834	10,644,878
Transferencias Otorgadas por Pagar	1,025,275	30,284	0	42,999	1,098,558
Retenciones y Contribuciones por Pagar	99,082,636	2,751,206	25,174	597,613,594	699,472,610
Total	124,087,761	3,286,225	10,207,499	634,476,194	772,057,679

Las contribuciones federales y locales a las que se encuentra sujeta la UAEM, corresponden principalmente a:

- Retenciones del Impuesto Sobre la Renta, a sus trabajadores y prestadores de servicios.
- Retenciones del Impuesto al Valor Agregado, a sus prestadores de servicios.
- Impuesto al Valor Agregado, causado por actos o actividades esporádicos que no forman parte de su actividad preponderante.
- Aportaciones de seguridad social en materia de cuotas patronales al Instituto Mexicano del Seguro Social y el Instituto del Fondo Nacional de la Vivienda para los Trabajadores.

El 12 de diciembre del 2019 se determina un Crédito Fiscal con número de oficio 500-30-00-05-02-2019-12782, resultado de la revisión de visita domiciliaria correspondiente al ejercicio 2016, en el cual la autoridad determinó diferencias a cargo por el monto de 42,706,100.59 correspondiente de los ingresos por salarios y en general por la prestación de un servicio personal subordinado, sin embargo, se ha interpuesto el recurso de juicio de amparo ante la autoridad competente.

Correspondiente al ISR Retención Salarios del ejercicio 2019 la Administración Desconcentrada de Auditoría Fiscal de México "2" el 30 de septiembre de 2021 determinó el crédito fiscal con número 500-36-06-02-01-2021-11581, a la fecha se desistió del recurso de revocación RRL2021014113, esto en virtud de que se están gestionando recursos y acuerdos con el Gobierno Estatal y la Administración Desconcentrada de Recaudación de Morelos, a fin de que pueda liquidarse.



En lo que respecta al ISR Retención Salarios del ejercicio 2020 y 2021, el Rector se encuentra en pláticas con Gobierno del Estado para que gestione, la captación de adeudos por créditos fiscales del SAT y atendiendo este último sus facultades que le otorga el Convenio de Colaboración Administrativa en Materia Fiscal, Federal, celebrado entre el Gobierno Federal por conducto de la Secretaría de Hacienda y Crédito Público, y el Poder Ejecutivo del Gobierno del Estado de Morelos, sean pagados a través del incentivo de la cláusula Décima Novena, fracción IV. A la fecha no se ha reconocido el pasivo correspondiente a las multas, actualizaciones y recargos referidos correspondiente al adeudo.

En relación con el adeudo del IMSS, se están conciliado las cifras para proceder a la elaboración del convenio respectivo con el Instituto, con la finalidad de poder regularizar el adeudo. A la fecha no se ha reconocido el pasivo correspondiente a las multas, actualizaciones y recargos referidos correspondiente al adeudo, se está en proceso de obtener la condonación de los mismos y proceder a la elaboración del convenio respectivo con las instituciones.

La cuenta de retenciones y contribuciones por pagar se encuentra representada principalmente:

Concepto	2022	2021
ISR	294,293,222	266,584,225
IVA	376,447	473,261
IMSS	224,972,938	227,236,319
INFONAVIT	27,519,781	25,966,195
FONACOT	60,906	63,073
RCV	152,249,316	121,661,980
Total	699,472,610	641,985,053

1.1.10 Pasivos diferidos a corto plazo

Representa el importe a pagar a los sindicatos por concepto de retenciones, cuotas sindicales, aportaciones al fondo de ahorro, cobros de préstamos que realizan los sindicatos al personal de la Universidad.

Concepto	2022	2021
Pasivos diferidos a corto plazo	480,989	437,285

1.1.11 Fondos y Bienes de Terceros en Garantía y/o en Administración a Corto Plazo



Representa los fondos en garantía del cumplimiento de obligaciones legales, que eventualmente, se tendrán que devolver a su titular en un plazo menor o igual a doce meses.

Concepto	2022	2021
Fondos y bienes de terceros en garantía y/o en Administración a Corto Plazo	29,215	34,111

1.1.12 Otros Pasivos a Corto Plazo

Otros Pasivos Circulantes representa los adeudos de la Universidad con terceros, no incluidos en las cuentas anteriores.

Otros Pasivos a Corto Plazo	2022	2021
Ingresos por Clasificar	586,614	585,246
Otros Pasivos Circulantes	5,633,951	15,271,690
Total	6,220,565	15,856,936

1.1.13 Cuentas por Pagar a Largo Plazo


Representa los adeudos con proveedores derivados de operaciones de la Universidad, con un vencimiento mayor a doce meses. Existen diversas cuentas de proveedores, que no han presentado movimiento en el transcurso del ejercicio 2022, a la fecha no se han liquidado dichos pasivos por falta de liquidez.

Concepto	2022	2021
Cuentas por pagar a largo plazo	40,772,067	42,789,927

1.1.14 Fondos y Bienes de Terceros en Garantía y/o en Administración a Largo Plazo

Representa los fondos en garantía del cumplimiento de obligaciones contractuales o legales que, eventualmente, se tendrán que devolver a su titular en un plazo mayor o igual a doce meses.

Concepto	2022	2021
Fondos y bienes de terceros en garantía y/o en administración a largo plazo	3,998,071	3,788,071



1.2. NOTAS AL ESTADO DE ACTIVIDADES

1.2.1 Ingresos por venta de bienes y servicios de organismos descentralizados

Su saldo representa el importe cobrado por actividades académicas, como son: curso propedéutico, solicitud de ingresos, diplomados, colegiatura (posgrado), cursos y proyectos, entre otros.

Concepto	2022	2021
Ingresos por venta de bienes y servicios de organismos descentralizados	173,814,601	165,402,942

1.2.2 Participaciones, Aportaciones

Su saldo representa principalmente el importe de los ingresos que recibe la Universidad derivados de proyectos CONACYT los cuales se acuerdan entre la Federación y/o Entidades Federativas.

Concepto	2022	2021
Convenios	10,867,400	48,650,809

1.2.3 Transferencias, Asignaciones, Subsidios y Otras Ayudas.

Su saldo representa el importe de los ingresos para el desarrollo de actividades prioritarias, que recibe la Universidad mediante convenios de apoyo financiero, con el fin de favorecer actividades educativas, científicas y administrativas de la universidad.

Subsidios y Subvenciones	2022	2021
Subsidio Federal Ordinario	1,363,500,924	1,313,412,250
Subsidio Federal Extraordinario-1	3,081,073	125,620,322
Subsidio Federal Extraordinario-2	240,000	0
Subsidio Federal Extraordinario-3	2,000,000	0
Subsidio Federal Extraordinario-4	200,000	0
Subsidio Federal Extraordinario-5	190,000,000	0
Subsidio Estatal Ordinario	720,619,799	685,619,799
Subsidio Estatal Extraordinario	0	125,000,000
FAM 2022	17,899,471	0
Incremento Salarial Federal	32,600,133	33,132,603
Total	2,330,141,400	2,282,784,974

1.2.4 Ingresos Financieros

Importe de los ingresos obtenidos por concepto de intereses ganados en las diferentes cuentas bancarias a favor de la universidad, así como de las inversiones a corto plazo.

Concepto	2022	2021
Ingresos financieros	20,001,768	13,123,362

1.2.5 Otros ingresos y beneficios varios

Comprende el importe de los ingresos y beneficios varios, que se derivan de transacciones y eventos esporádicos, que no son propios del objeto principal de la UAEM, y que no están incluidos en los rubros anteriores.

Concepto	2022	2021
Otros ingresos y beneficios varios	18,848,570	4,234,182

1.2.6 Servicios Personales

Comprende el importe del gasto por remuneraciones al personal de carácter permanente y transitorio al servicio de la universidad.

Concepto	2022	2021
Remuneraciones al Personal de carácter Permanente	600,398,352	692,682,745
Remuneraciones al Personal de carácter Transitorio	1,394,458	980,687
Remuneraciones Adicionales y Especiales	418,846,632	320,606,676
Seguridad Social	305,711,988	288,061,107
Otras Prestaciones Sociales y Económicas	859,541,583	759,668,736
Pago de estímulos a servidores públicos	113,761,202	117,301,947
Total	2,299,654,215	2,179,301,898

1.2.7 Materiales y Suministros

Comprende el importe del gasto por toda clase de insumos y suministros requeridos para el desempeño de las actividades educativas, científicas y administrativas de la universidad.

Concepto	2022	2021
Materiales de Administración, Emisión de documentos y Artículos Oficiales	14,479,735	8,521,947
Alimentos y Utensilios	6,547,004	2,127,603



Concepto	2022	2021
Materiales Primas y Materiales de Producción y Comercialización	2,552	238
Materiales y Artículos de Construcción y de reparación	8,795,073	6,032,751
Productos Químicos, Farmacéuticos y de Laboratorio	3,352,149	2,446,753
Combustibles, Lubricantes y Aditivos	3,854,130	2,432,723
Vestuario, Blancos, Prendas de Protección y Artículos Deportivos	2,015,543	1,780,324
Herramientas, Refacciones y Accesorios menores	3,063,009	2,821,223
Total	42,109,195	26,163,562

1.2.8 Servicios Generales

Comprende el importe del gasto por todo tipo de servicios que se contratan con particulares o instituciones del sector público; así como los servicios oficiales requeridos para el desempeño de actividades educativas, científicas y administrativas de la universidad.

Concepto	2022	2021
Servicios Básicos	45,598,103	30,332,391
Servicios de Arrendamiento	3,974,013	3,549,701
Servicios Profesionales, Científicos y Técnicos y Otros Servicios	66,110,715	53,944,131
Servicios Financieros, Bancarios y Comerciales	16,826,872	16,718,288
Servicios de Instalación, Reparación, Mantenimiento y Conservación	20,885,569	15,494,010
Servicios de Comunicación Social y Publicidad	972,321	993,866
Servicios de Traslado y Viáticos	3,311,557	666,438
Servicios Oficiales	560,779	146,197
Otros Servicios Generales	18,183,734	15,707,059
Total	176,423,663	137,552,081

1.2.9 Ayudas sociales a instituciones

Representa el monto del gasto de becas otorgadas a personas e instituciones por diferentes conceptos.

Concepto	2022	2021
Ayudas sociales a instituciones	3,199,856	2,407,441

1.2.10 Intereses de la deuda pública

Representa el monto del gasto por los intereses del saldo insoluto del capital del crédito contratado con Banco Mercantil del Norte S.A. Institución de Banca Múltiple Grupo Financiero Banorte y que se originan con cada amortización.



Concepto	2022	2021
Intereses de la deuda pública	4,458,575	9,312,957

1.2.11 Depreciación de bienes muebles, inmuebles, deterioro, obsolescencia

Su saldo representa el importe del gasto de las depreciaciones aplicadas a los bienes adquiridos de conformidad con los lineamientos emitidos por el CONAC, por concepto de disminución del valor derivado del uso u obsolescencia de los bienes de la universidad.

Concepto	2022	2021
Depreciación de bienes muebles, inmuebles, deterioro, obsolescencia	109,361,967	101,219,573

1.2.12 Otros gastos

Su saldo representa el importe de gastos asociados a proyectos CONACYT.

Concepto	2022	2021
Otros gastos	34,866,325	38,159,748

1.3 NOTAS AL ESTADO DE VARIACION EN LA HACIENDA PÚBLICA


1.3.1 Patrimonio Contribuido

- Estas cuentas se utilizaban para el control de los Fondos Extraordinarios, cuando la Universidad estaba obligada a llevar contabilidad de fondos, mismas que están en proceso de depuración.

Concepto	2022	2021
Aportaciones	28,030,090	82,083,266

- Donaciones de capital: Representa el monto de las donaciones en especie, recibidas con el fin de dotar al ente público de activos necesarios para su funcionamiento.

Concepto	2022	2021
Donaciones de capital	1,622,415,777	991,850,833



1.3.2 Patrimonio Generado

Representa la acumulación de resultados de la gestión del ejercicio (respecto de los ingresos y gastos corrientes), de los resultados de ejercicios anteriores, la actualización acumulada de los bienes, así como el importe correspondiente a la corrección con motivo de extemporaneidad, error aritmético, imprecisión en aplicación de políticas contables o inexactitud en interpretación de hechos.

Concepto	2022	2021
Resultado del Ejercicio (Ahorro/Desahorro)	-116,400,057	20,079,009
Resultados de Ejercicios Anteriores	-443,791,796	102,497,456
Revalúos	2,976,226,109	2,976,226,109
Rectificaciones de Resultados de Ejercicios Anteriores	572,545,341	2,011,082
Total	2,988,579,597	3,100,813,656


1.4 NOTAS AL ESTADO DE FLUJOS DE EFECTIVO

1.4.1 El análisis de los saldos inicial y final que figuran en la última parte del Estado de Flujo de Efectivo en la cuenta de efectivo y equivalentes es como sigue:

Concepto	2022	2021
Efectivo	0	0
Bancos / Tesorería	335,378,117	251,702,885
Bancos / Dependencias y Otros	0	0
Inversiones Temporales (hasta 3 meses)	20,651	3,769,350
Fondo con Afectación Específica	0	0
Depósitos de Fondos de Terceros en Garantía y/o Administración	0	0
Otros Efectivos y Equivalentes	0	0
Total de Efectivo y Equivalentes	335,398,768	255,472,235

1.4.2 Conciliación de los Flujos de Efectivo Netos de las Actividades de Operación y la cuenta de Ahorro/Desahorro antes de Rubros Extraordinarios

Concepto	2022	2021
Resultados del Ejercicio Ahorro / Desahorro	-116,400,057	20,079,009
Movimientos de partidas (o rubros) que no afectan al efectivo	4,458,575	9,312,957
Depreciación	0	0
Amortización	0	0
Incrementos en las provisiones	0	0
Incremento en las inversiones producido por revaluación	0	0
Ganancia / pérdida en venta de bienes muebles, inmuebles e intangibles	0	0



Concepto	2022	2021
Incremento en cuentas por cobrar	0	0
Partidas extraordinarias	4,458,575	9,312,957
Flujos de Efectivo Netos de las Actividades de Operación	-111,941,482	29,391,966


**1.5 CONCILIACIÓN ENTRE LOS INGRESOS PRESUPUESTARIOS Y CONTABLES, ASÍ
COMO ENTRE LOS EGRESOS PRESUPUESTARIOS Y LOS GASTOS CONTABLES.**

1. Total de Ingresos Presupuestarios		2,526,118,548
2. Más Ingresos Contables No Presupuestarios		27,555,191
2.1 Ingresos Financieros	0	
2.2 Incremento por Variación de Inventarios	0	
2.3 Disminución del Exceso de Estimaciones por Pérdida o Deterioro u Obsolescencia	0	
2.4 Disminución del Exceso de Provisiones	0	
2.5 Otros Ingresos y Beneficios Varios	0	
2.6 Otros Ingresos Contables No Presupuestarios	27,555,191	
3. Menos ingresos presupuestarios no contables		0
3.1 Aprovechamientos Patrimoniales	0	
3.2 Ingresos Derivados de Financiamientos	0	
3.3 Otros Ingresos Presupuestarios No Contables	0	
4. Total de Ingresos Contables		2,553,673,739

[Handwritten signatures and initials in blue ink]

UNIVERSIDAD AUTÓNOMA DEL ESTADO DE MORELOS
Conciliación entre los Egresos Presupuestarios y los Gastos Contables
Correspondientes al 1 de enero al 31 de diciembre 2022
(Cifras en pesos)

1. Total de egresos Presupuestarios		2,669,656,494
2. Menos Egresos Presupuestarios No Contables		151,185,531
2.1	Materias Primas y Materiales de Producción y Comercialización	0
2.2	Materiales y Suministros	0
2.3	Mobiliario y Equipo de Administración	10,751,152.00
2.4	Mobiliario y Equipo Educativo y Recreativo	8,379,153.00
2.5	Equipo e Instrumental Médico y de Laboratorio	5,588,514.00
2.6	Vehículos y Equipo de Transporte	70,000.00
2.7	Equipo de Defensa y Seguridad	-
2.8	Maquinaria, Otros Equipos y Herramientas	5,005,197.00
2.9	Activos Biológicos	-
2.10	Bienes Inmuebles	406,000.00
2.11	Activos Intangibles	22,156.00
2.12	Obra Pública en Bienes de Dominio Público	0
2.13	Obra Pública en Bienes Propios	8,865,889
2.14	Acciones y Participaciones de Capital	0
2.15	Compra de Títulos y Valores	0
2.16	Concesión de Préstamos	0
2.17	Inversiones en Fideicomisos, Mandatos y Otros Análogos	0
2.18	Provisiones para Contingencias y Otras Erogaciones Especiales	0
2.19	Amortización de la deuda pública	75,126,765
2.20	Adeudos de ejercicios fiscales anteriores (ADEFAS)	36,968,295
2.21	Otros Egresos Presupuestales No Contables	2,410
3. Más Gastos Contables No Presupuestarios		151,602,833
3.1	Estimaciones, depreciaciones, deterioros, obsolescencia y amortizaciones	109,361,966
3.2	Provisiones	0
3.3	Disminución de inventarios	0
3.4	Aumento por insuficiencia de estimaciones por pérdida o deterioro u obsolescencia	0
3.5	Aumento por insuficiencia de provisiones	0
3.6	Otros Gastos	34,866,325
3.7	Otros Gastos Contables No Presupuestales	7,374,542
4. Total de Gastos Contables		2,670,073,796



II. NOTAS DE MEMORIA

2.1 Cuentas de orden

Las cuentas de orden se utilizan para registrar los movimientos de valores que no afectan o modifican las cuentas del Estado de Situación Financiera o el Estado de Actividades, sin embargo, su incorporación en los registros contables es necesaria con fines de recordatorio, de control y en general sobre los aspectos presupuestales y administrativos, o bien para consignar derechos u obligaciones contingentes que pueden o no presentarse en el futuro; las cuentas se integran de la siguiente manera:

- Contable:

Concepto	
Avales y garantías	\$ 16,031,413
Juicios	\$ 42,288,468
Bienes en concesionados o en comodato	\$ 5,546,451

- Presupuestales:

Concepto
Ley de Ingresos
Ley de Ingresos Estimada
Ley de Ingresos por Ejecutar
Modificaciones a la Ley de Ingresos Estimada
Ley de Ingresos Devengada
Ley de Ingresos Recaudada
Presupuesto de Egresos
Presupuesto de Egresos Aprobado
Presupuesto de Egresos por Ejercer
Modificaciones al Presupuesto de Egresos Aprobado
Presupuesto de Egresos Comprometido
Presupuesto de Egresos Devengado
Presupuesto de Egresos Ejercido
Presupuesto de Egresos Pagado

Estas cuentas son de carácter informativo, en el control presupuestal es donde cada partida específica tiene su monto autorizado, comprometido, devengado, ejercido y pagado. Para modificar las cifras se requiere una solicitud del área usuaria, el



análisis y autorización de la Dirección General de Administración y la Dirección de Presupuestos y, en su caso, del dictamen y aprobación del Consejo Universitario.

III. NOTAS DE GESTIÓN ADMINISTRATIVA

3.1 Introducción

El objetivo del presente documento es la revelación del contexto y de los aspectos económicos y/o financieros más relevantes que influyeron en las decisiones del período, y que deberán ser considerados en la elaboración o análisis de los estados financieros para la mayor comprensión de estos y sus particularidades.

Los Estados Financieros de la Universidad Autónoma del Estado de Morelos (la universidad, la institución o la UAEM), proveen de información financiera a los principales usuarios de esta, al Congreso, a los entes fiscalizadores y a los ciudadanos; por vocación propia y para dar cumplimiento a la normatividad que, en materia de disciplina financiera, transparencia y rendición de cuentas, señala la obligatoriedad de informar y publicar la información financiera de la institución.

De esta manera, se informa y explica la respuesta de la universidad a las condiciones relacionadas con la información financiera de cada período de gestión; además, de exponer aquellas políticas que podrían afectar la toma de decisiones en períodos posteriores.

3.2 Panorama económico y financiero

México se está recobrando de una pandemia que ha tenido un profundo impacto económico y social. Los trabajadores informales, las mujeres y los jóvenes se han visto especialmente afectados, lo que ha agravado retos sociales preexistentes. El sólido marco de política macroeconómica de México ha salvaguardado la estabilidad macroeconómica. Sin embargo, las perspectivas de crecimiento a medio plazo se han debilitado y el ritmo de crecimiento en las dos últimas décadas ha sido bajo. La pobreza y la desigualdad entre regiones todavía son elevadas. Factores como la informalidad, la exclusión financiera o la corrupción han obstaculizado el crecimiento de la productividad.

El banco mundial prevé que el crecimiento del PIB real se desacelere desde un 2,5% este año hasta el 1,6% en 2023, pero con un repunte al 2,1% en 2024. El consumo se verá respaldado por la mejora gradual del mercado laboral, si bien la elevada inflación



le restará fuerza. Las exportaciones seguirán beneficiándose de una alta integración en las cadenas de valor, pero su dinamismo se verá atenuado por la desaceleración de Estados Unidos. La inflación bajará al 5,7% en 2023 y al 3,3% en 2024.

La UAEM ha venido acumulando año tras año déficit presupuestal, lo que ha ocasionado un problema de estructura financiera, sin embargo, ha buscado recursos extraordinarios adicionales e indispensables para cubrir compromisos que permitan la operatividad de la Universidad, además de hacer frente a los adeudos de ejercicios fiscales anteriores, mismos que se sujetan a la disponibilidad presupuestal.

El Plan Institucional de Desarrollo 2018-2023, ante el referido contexto de crisis financiera de la UAEM, continúa como directriz la implementación y seguimiento a medidas de austeridad aprobadas en sesión ordinaria de fecha 29 de septiembre de 2022 en el denominado "Plan de austeridad y racionalidad de los recursos de la Universidad Autónoma del Estado de Morelos", entre las que destacan:

- I. El incremento salarial que otorgará la Universidad al personal estará sujeto a la autorización emitida por la Dirección General de Educación Superior Universitaria e Intercultural (DGESUI).
- II. Se refrenda el no incremento en el pago de haberes de funcionarios.
- III. El salario del personal de confianza para el ejercicio 2022, no tendrá incremento y se mantendrá conforme a los tabuladores autorizados por el Consejo Universitario en el 2021 de acuerdo con el Reglamento de Trabajo del Personal de Confianza de la Universidad Autónoma del Estado de Morelos.
- IV. No podrán recibir remuneración adicional a la establecida en los tabuladores vigentes, el personal de mandos medios y superiores.
- V. La creación de nuevas plazas en la estructura administrativa estará sujeta a la revisión, justificación y análisis de pertinencia de la calidad educativa con base en la suficiencia presupuestal, además no deberán superar la plantilla aprobada por el Consejo Universitario.
- VI. Las plazas que se encuentren sujetas a juicios de naturaleza laboral, por ningún motivo deberán ser ocupadas mediante la contratación de un nuevo trabajador.
- VII. Las unidades académicas y dependencias administrativas, deberán ajustar el ejercicio de los recursos humanos, técnicos, materiales y de servicios, a los requerimientos mínimos indispensables, sin poner en riesgo el cumplimiento de sus metas y objetivos programados.

- VIII. Las unidades académicas y dependencias administrativas, serán responsables de mantener en condiciones físicas y mecánicas los vehículos bajo su resguardo, para ello deberán contar con un mínimo de dos cotizaciones buscando siempre las mejores condiciones de calidad y económica.
- IX. Las unidades académicas y dependencias administrativas, continuarán utilizando preferentemente los medios y las plataformas electrónicas con las que se cuenten, con la finalidad de reducir los gastos de insumos de impresión, papelería y traslado.
- X. Las unidades académicas y dependencias administrativas, en el ámbito de su competencia, deben establecer mecanismos para la conservación de los bienes muebles e inmuebles que están bajo su resguardo.
- XI. Se dará prioridad a la compra consolidada a la compra de papelería, artículos de limpieza y otros insumos.
- XII. Queda prohibido la adquisición de pasajes aéreos de primera clase a todo el personal de la institución.
- XIII. El pago de multas e infracciones de vehículos oficiales, serán cubiertos por el funcionario responsable.
- XIV. Las unidades académicas y dependencias administrativas, deberán realizar campañas para el uso racional del agua y energía eléctrica, así como buscar alternativas de ahorro, como el cambio paulatino de focos o lámparas led, corregir de forma inmediata fugas de agua, entre otras.
- XV. No aperturar, preferentemente, nuevos programas educativos a todos los niveles, hasta subsanar el déficit.
- XVI. Los eventos de orden social serán cubiertos con recursos autogenerados de cada unidad académica.
- XVII. En la realización de eventos que requieran alquiler de un espacio, se deberá priorizar la utilización de instalaciones universitarias.
- XVIII. El apoyo para la asistencia a congresos se dará siempre y cuando se participe como ponente y cuando aporten en el desarrollo académico de la institución.
- XIX. No se autoriza la renovación y/o contratación de ningún préstamo bancario.
- XX. Se mantiene la política del no cobro de inscripción y reinscripción a las personas estudiantes de los niveles de bachillerato y licenciatura, manteniéndose vigente el pago de servicios.
- XXI. Se procurará la no contratación del servicio de traslado de valores para el pago de nómina.

- XXII. Se refrenda mantener al mínimo el gasto de telefonía celular, así como la restricción en el uso de telefonía local y larga distancia.
- XXIII. Para la contratación de servicios de consultoría o asesoría en las unidades académicas o administrativas, se deberá contar con la aprobación de la administración central.
- XXIV. Evitar la compra de agua embotellada con proveedor externo en todos los centros de trabajo del Campus Chamilpa.

Todas estas medidas implementadas por la Universidad han sido de observancia general y obligatoria para todas las autoridades, unidades académicas, dependencias administrativas, dependencias académico administrativa e instancias que integran la estructura organizacional de la Universidad Autónoma del Estado de Morelos.

3.3 Autorización e historia

Los orígenes de la UAEM se remontan al siglo XIX, cuando Francisco Leyva, gobernador del Estado de Morelos, fundó el Instituto Literario y Científico de Morelos, a través de la ley del 15 de junio de 1871, el cual inició labores el 5 de mayo de 1872.

No obstante, fue hasta el 25 de diciembre de 1938, debido a la coincidencia de ideologías entre Lázaro Cárdenas y el gobernador del estado, Elpidio Perdomo, que se fundó el Instituto de Estudios Superiores del Estado de Morelos; siendo su primer director el licenciado Bernabé L. de Elías. Años más tarde, en 1953, y por la necesidad de incluir más carreras para el estudiantado, este organismo fue sustituido por la Universidad del Estado de Morelos, hoy UAEM. Su primer rector fue el doctor Adolfo Menéndez Samará. La Ley Constitutiva y Reglamentaria del 7 de abril de 1953, publicada en el Periódico Oficial "Tierra y Libertad" el día 15 de ese mes, instauró oficialmente la universidad.

El 30 de enero de 1965 fue aprobada, promulgada y publicada la Ley Orgánica de la Universidad del Estado de Morelos, la cual presentaba cambios significativos respecto a la anterior.

El 22 de noviembre de 1967, con la nueva promulgación de su Ley Orgánica, la UAEM obtiene su autonomía.

La Ley Orgánica vigente de la UAEM fue promulgada el 21 de mayo de 2008 en el periódico oficial y entró en vigor el día 13 de agosto de 2008.



La Constitución Política de los Estados Unidos Mexicanos, en la fracción VII de su artículo tercero establece que “Las universidades y las demás instituciones de educación superior a las que la ley otorgue autonomía, tendrán la facultad y la responsabilidad de gobernarse a sí mismas; realizarán sus fines de educar, investigar y difundir la cultura de acuerdo con los principios de este artículo, respetando la libertad de cátedra e investigación y de libre examen y discusión de las ideas; determinarán sus planes y programas; fijarán los términos de ingreso, promoción y permanencia de su personal académico; y administrarán su patrimonio...”.

El pasado 4 de diciembre de 2017, entró en función el rectorado a cargo del Dr. Gustavo Urquiza Beltrán, mismo que tendrá un periodo de gestión del 4 de diciembre de 2017 al 3 de diciembre de 2023.

3.4 Organización y objeto social

3.4.1 Objeto Social


El artículo tercero de la Ley Orgánica de la Universidad Autónoma del Estado de Morelos define a la UAEM como un Organismo Público Autónomo del Estado de Morelos, con plenas facultades de gestión y control presupuestal, personalidad jurídica y patrimonio propios cuyos fines son la prestación de servicios públicos de educación de los tipos medio superior y superior, de investigación, de difusión de la cultura y extensión de los servicios. La finalidad de la Universidad es el fortalecimiento y transformación de la sociedad a través de la ciencia, la educación y la cultura.

3.4.2 Principal actividad

La principal actividad de la universidad consiste en contribuir a la formación de profesionales en los niveles medio superior y superior, que sean competentes para la vida y líderes académicos en investigación, desarrollo y creación. Con ello contribuye a la transformación de la sociedad.

La docencia, la investigación y la extensión se realizan con amplias perspectivas críticas, articuladas con las políticas internas y externas dentro del marco de la excelencia académica. De esta forma, la universidad se constituye en un punto de encuentro de la pluralidad de pensamientos y se asume como protagonista de una sociedad democrática en constante movimiento.

3.4.3 Ejercicio fiscal



Del 01 de enero al 31 de diciembre de 2022.

3.4.4 Régimen jurídico

Organismo Público Autónomo del Estado de Morelos, con plenas facultades de gestión y control presupuestal, personalidad jurídica y patrimonio propios cuyos fines son la prestación de servicios públicos de educación de los tipos medio superior y superior, de investigación, de difusión de la cultura y extensión de los servicios, de conformidad con el artículo tercero de la Ley Orgánica de la Universidad Autónoma del Estado de Morelos.

Con la facultad y la responsabilidad de gobernarse a sí misma; realizará sus fines de educar, investigar y difundir la cultura de acuerdo con los principios de este artículo, respetando la libertad de cátedra e investigación y de libre examen y discusión de las ideas; determinarán sus planes y programas; fijarán los términos de ingreso, promoción y permanencia de su personal académico; y administrarán su patrimonio.

Las relaciones laborales, tanto del personal académico como del administrativo, se normarán por el apartado A del artículo 123 de esta Constitución, en los términos y con las modalidades que establezca la Ley Federal del Trabajo conforme a las características propias de un trabajo especial, de manera que concuerden con la autonomía, la libertad de cátedra e investigación y los fines de las instituciones a que esta fracción se refiere, de acuerdo con la fracción VII del artículo tercero de la Constitución Política de los Estados Unidos Mexicanos.

3.4.5 Consideraciones fiscales

De conformidad con la legislación fiscal vigente, la UAEM está contemplada dentro del Título III de la Ley del Impuesto Sobre la Renta (ISR), que se define como el Régimen Fiscal de las Personas Morales con fines no lucrativos, por lo que la universidad no se considera contribuyente de dicho impuesto.

La institución tampoco causa IVA por su actividad principal, solo por las operaciones derivadas de proyectos PEI, los cuales están encaminados al desarrollo tecnológico en investigación aplicada en coordinación con las empresas, dichos proyectos son dirigidos a empresas mexicanas inscritas en el Registro Nacional de Instituciones y Empresas Científicas y Tecnológicas (Reniecyc), que realicen actividades de investigación, Desarrollo Tecnológico e Innovación (IDTI) en el país, de manera individual o en



vinculación con Instituciones de Educación Superior públicas o privadas nacionales (IES) y/o Centros e Institutos de Investigación públicos nacionales (CI).

Está obligada a realizar y enterar las retenciones de impuestos federales correspondientes a los pagos por servicios que le son prestados por sus trabajadores y en su caso, por terceros. Así como exigir y expedir la documentación que reúna los requisitos fiscales que establece el Código Fiscal de la Federación.

3.4.6 Estructura organizacional básica

Para cumplir sus actividades, la UAEM está conformada principalmente por las siguientes autoridades:

- a) Colegiadas:
 - El Consejo Universitario.
 - La Junta de Gobierno.
 - Los Consejos Técnicos.
- b) Unipersonales:
 - El Rector, quien es auxiliado en su función por los Titulares de la Secretaría Ejecutiva de la Rectoría, Oficina del Abogado General, Tesorería General, Secretaría Académica y la Coordinación General de Planeación y Administración.
 - La Secretaría General.
 - Los Titulares de las Unidades Académicas.
- c) Las demás autoridades unipersonales y los funcionarios que señala la Ley Orgánica y el Estatuto Universitario.

3.4.7 Fideicomisos, mandatos y análogos de los cuales es fideicomitente o fideicomisario.

- Fideicomiso con contrato número F/2003291, celebrado para el manejo de los recursos del Programa para el Desarrollo Profesional Docente, para el Tipo Superior (PRODEP).
- Fideicomiso con contrato número 2003340-001, celebrado con el objetivo de crear un patrimonio que de seguridad y transparencia al manejo del fondo de pensiones y jubilaciones a los trabajadores de la UAEM.

3.5 Bases de preparación de los estados financieros

Los presentes estados financieros se han elaborado siguiendo las normas establecidas en la Ley de Disciplina Financiera, la Ley General de Contabilidad Gubernamental, los Postulados Básicos de Contabilidad Gubernamental, los lineamientos emitidos por el Consejo Nacional de Armonización Contable (CONAC), así como lo señalado en las Normas de Información Financiera respectivas; guía para la Contabilidad de Instituciones de Educación Superior (IES) y demás leyes que le son aplicables. En los casos de excepción, se hace mención en el rubro respectivo.

Todas las cifras plasmadas en los estados contables, presupuestales y programáticos son reflejadas en pesos mexicanos; cuando hay una excepción se realiza la anotación respectiva.

La normatividad aplicada para el reconocimiento, valuación y revelación de los diferentes rubros de la información financiera, así como las bases de medición utilizadas en la preparación de los estados financieros de la UAEM, corresponde a las Reglas Específicas del Registro y Valoración del Patrimonio; así como, las Principales Reglas del Registro y Valoración del Patrimonio (Elementos Generales), ambos emitidos por el Consejo Nacional de Armonización Contable.

Al Gobierno del Estado de Morelos se le proporciona la información que formará parte de la Cuenta Pública Consolidada en los formatos y plantillas que son requeridos de manera específica para tales efectos.

3.6 Políticas de contabilidad significativas

La preparación de los estados financieros sobre la base de costos históricos se apega principalmente a las siguientes:

3.6.1 Actualización y efectos de la inflación en la información financiera

Tomando en cuenta que en los periodos contables el nivel de inflación es bajo en nuestro país, el cual en los últimos tres años presenta una inflación acumulada de tan solo el 13.87% y no rebasa el límite que establece la Norma de Información Financiera B-10 Efectos de la Inflación, actualmente nos encontramos en un entorno económico no inflacionario, debido a que la inflación es menor que el 26% acumulado en los tres ejercicios anuales anteriores. Asimismo, de acuerdo a la misma norma presentamos una desconexión inflacionaria, por lo tanto, no se reconocen los efectos de la inflación del periodo que, aunque en mínimo grado, pueden existir en este tipo de entorno.



3.6.2 Operaciones en el extranjero

La UAEM realizó la renovación de la base de datos correspondiente al año 2022 de un equipo de rayos X de monocristal del centro de investigaciones químicas al “The Cambridge Crystallographic Data Centre” en Inglaterra, que provocó una diferencia por tipo de cambio entre el momento del devengo y del pago.

3.6.3 Método de valuación de la inversión en acciones de Compañías subsidiarias no consolidadas y asociadas.

La universidad no presenta inversiones en sociedades subsidiarias; todos los saldos y transacciones corresponden únicamente a la UAEM y sus unidades académicas. Por lo tanto, al no existir subsidiarias y no presentar la UAEM una participación controladora, no es procedente aplicar algún método de valuación de la inversión en acciones de compañías subsidiarias no consolidadas y asociadas.

3.6.4 Sistemas y métodos de valuación

- Efectivo y equivalentes de efectivo

El efectivo, bancos / tesorería y otros equivalentes de efectivo, se reconocen a su valor nominal.

Las inversiones temporales se integran principalmente por inversiones en instrumentos financieros de alta liquidez, con vencimiento no mayor a 90 días, y se presentan valuadas a su costo de adquisición más los intereses devengados a favor de la universidad; lo cual representa un importe razonable al valor de mercado de estas inversiones.

- Derechos a recibir efectivo y equivalentes

Estos se reconocen a su cifra nominal, según corresponda al momento de la transacción, realización, al ejercicio en el que fueron asignados y/o concretados; representados principalmente por los comprobantes fiscales expedidos que se encuentran pendientes de cobro, el monto del subsidio al empleo pagado a los trabajadores de la institución y los fondos fijos asignados a diferentes dependencias.

3.6.5 Beneficios a empleados

La Universidad Autónoma del Estado de Morelos a través de una firma externa especializada en estudios actuariales sobre pasivos contingentes, realizó el estudio que le permite conocer el pasivo máximo exigible por concepto de pensiones y jubilaciones. Fue presentado al 31 de diciembre de 2022 y para determinar el costo neto del año se utilizó el método de costeo conocido como crédito unitario proyectado.

Aquí se pueden observar los resultados obtenidos de la Valuación Actuarial considerando la información de personal, las hipótesis actuariales, y el método de costeo actuarial exigido por la NIF D-3 "Beneficios a los empleados".

El siguiente cuadro agrupa los resultados actuariales obtenidos para los beneficios de prima de antigüedad, indemnización legal y plan de pensiones:

Tabla 3: Información a revelar al 31 de diciembre de 2022
UNIVERSIDAD AUTÓNOMA DEL ESTADO DE MORELOS
Valuación actuarial de acuerdo con los lineamientos de la NIF D-3
(Cifras económicas en pesos mexicanos)

	Prima de antigüedad	Indemnización legal	Plan de pensiones	Total
A. Componentes del Costo / (Ingreso) de Beneficios Definidos 2022				
1 Costo del servicio:				
1.1 Costo laboral del servicio actual	15,373,011	3,090,093	164,276,768	183,339,872
1.2 Costo laboral de los servicios pasados por modificación al plan	0	0	0	0
1.3 Costo laboral de los servicios pasados por reducción de personal	0	0	0	0
1.4 Costo / (ingreso) por liquidación anticipada de obligaciones	0	0	0	0
Costo del servicio	15,373,011	3,090,093	164,276,768	183,339,872
2 Interés neto sobre el (P)/ANBD:				
2.1 Costo por intereses de la OBD	18,744,260	3,336,285	752,741,099	774,821,644
2.2 Ingreso por intereses de los AP	0	0	63,041,369	63,041,369
Interés neto sobre el (P)/ANBD	18,744,260	3,336,285	689,699,730	711,780,275
3 Reciclaje de remediciones del (P)/ANBD a reconocer ORI:				
3.1 (Ganancias) / pérdidas en la OBD	0	0	0	0
3.2 (Ganancias) / pérdidas de los AP	0	0	0	0
Remediciones de (P)/ANBD a reconocer en ORI*	0	0	0	0
4 Costo / (ingreso) del periodo en Resultados (1 + 2 + 3)	34,117,271	7,026,378	853,976,498	895,120,147
5 Remediciones:				
5.1 Remediciones del ejercicio	(31,848,027)	(3,330,889)	(783,340,643)	(818,519,559)
5.2 Menos el reciclaje de remediciones	0	0	0	0
Remediciones	(31,848,027)	(3,330,889)	(783,340,643)	(818,519,559)
6 Costo / (ingreso) de beneficios definidos (4 + 5)	2,269,244	3,695,490	70,635,855	76,660,589
B. Aportaciones y Pagos en el año 2022				
1 Aportaciones al fondo	0	0	0	0
2 Pagos del fondo	0	0	0	0
3 Pagos de la reserva	681,415	756,059	0	1,437,474
C. Montos Reconocidos en ORI al 31 de diciembre de 2022				
1 Saldo de otro resultado integral (ORI) al 31/12/2021	0	0	0	0
2 Reciclaje de ORI en Resultados	0	0	0	0
3 Remediciones del ejercicio del periodo	0	0	0	0
4 Saldo de otro resultado integral (ORI) al 31/12/2022	0	0	0	0
D. Situación Financiera al 31 de diciembre de 2022				
1 Obligación por beneficios definidos (OBD)	246,330,894	47,252,707	9,490,223,294	9,783,806,894
2 Activos del plan (AP)	0	0	187,988,828	187,988,828
3 (Déficit) / superávit del plan [2. - 1.]	(246,330,894)	(47,252,707)	(9,302,234,466)	(9,595,818,066)
E. Determinación del (Pasivo) / Activo Neto por Beneficios Definidos al 31 de diciembre de 2022				
1 (Pasivo) / activo neto por beneficios definidos al 31/12/2021	(244,743,065)	(44,313,276)	(9,231,598,611)	(9,520,654,952)
2 Costo / (ingreso) de beneficios definidos	(2,269,244)	(3,695,490)	(70,635,855)	(76,660,588)
3 Aportaciones reales al fondo	0	0	0	0
4 Pagos reales (reserva en libros)	681,415	756,059	0	1,437,474
5 (Pasivo) / activo neto por beneficios definidos al 31/12/2022	(246,330,894)	(47,252,707)	(9,302,234,466)	(9,595,818,066)
F. Determinación del (Pasivo) / Activo Neto por Beneficios Definidos al 31 de diciembre de 2022				
1 (Pasivo) / activo neto por beneficios definidos al 31/12/2021	(244,743,065)	(44,313,276)	(9,231,598,611)	(9,520,654,952)
2 Costo del servicio	(15,373,011)	(3,090,093)	(164,276,768)	(183,339,872)
3 Interés neto sobre el (P)/ANBD	(18,744,260)	(3,336,285)	(689,699,730)	(711,780,275)
4 Aportaciones reales al fondo	0	0	0	0
5 Pagos reales (reserva en libros)	681,415	756,059	0	1,437,474
6 Ganancias/(Pérdidas) reconocidas en Resultados	31,848,027	3,330,889	783,340,643	818,519,559
7 Otros Ajustes	0	0	0	0
8 (Pasivo) / activo neto por beneficios definidos al 31/12/2022	(246,330,894)	(47,252,707)	(9,302,234,466)	(9,595,818,066)



Las hipótesis económico-financieras que se utilizaron para la valuación son las siguientes:

	<u>31 de diciembre de 2022</u>
Tasa de descuento	9.40%
Tasa de incremento salarial	3.70%
Tasa de incremento del salario mínimo	Escalonado
Tasa de rendimiento sobre activos	9.40%
Salario mínimo general	172.87
Inflación a largo plazo	3.50%

3.6.6 Cambios en políticas contables y corrección de errores

- a) A partir de 01 de junio de 2014 se aplica el sistema informático que permite el enlace entre la información Presupuestal y la información Contable; así mismo, genera la posibilidad de emitir la información en tiempo real y de conformidad con los lineamientos publicados por el Consejo Nacional de Armonización Contable (CONAC).
- b) Los donativos recibidos en bienes muebles e inmuebles se registraron como incremento al patrimonio, los que se recibieron en efectivo se consideran como ingresos del ejercicio.
- c) Durante el último trimestre del año 2016, se realizó la valuación de los bienes inmuebles (a través de un agente externo especializado), por lo que con fundamento en el punto 9 del “Acuerdo por el que se emiten las reglas específicas del registro y valoración del patrimonio” publicado el 13 de diciembre de 2011 y modificado el 22 de diciembre de 2014, que señala:

“Las diferencias posteriores de valores, que se obtengan como resultado de la conciliación física-contable de los bienes muebles, inmuebles e intangibles de los entes públicos, se reconocerán afectando las cuentas correspondientes al rubro 3.2.3 Revalúos y a la cuenta del grupo Activo No Circulante correspondiente”.

Con base en dicha información, en el mes de diciembre de 2016 y durante 2017, se reconocen estas cifras en la información financiera, aumentando y/o disminuyendo el valor contable de los bienes inmuebles por un monto neto de \$2,927'476,064.00 (Dos mil novecientos veintisiete millones cuatrocientos setenta y seis mil sesenta y cuatro pesos 00/100 M.N.).

3.7 Posición en moneda extranjera y protección por riesgo cambiario.

Las operaciones en moneda extranjera se registran al tipo de cambio vigente a la fecha de su cobro o pago.

3.8 Reporte analítico de activos.

3.8.1 Vida útil o porcentajes de depreciación, deterioro o amortización utilizados.

La depreciación se calcula mediante el método de línea recta, con base al costo de adquisición, y sobre los incrementos por actualización, menos su valor de desecho y con la aplicación de las siguientes tasas:

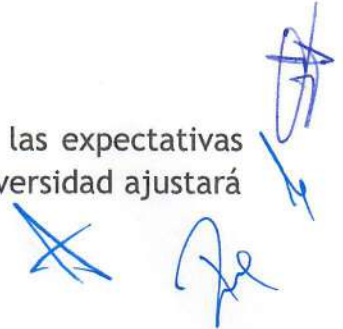
Concepto	% Depreciación Anual
Bienes Inmuebles, Infraestructura y Construcciones en Proceso	
Edificios no Habitacionales	3.30
Bienes Muebles	
Mobiliario y Equipo de Administración	33.3 y 10
Mobiliario y Equipo Educativo y Recreativo	33.3 y 20
Equipo e Instrumental Médico y de Laboratorio	20
Equipo de Transporte	20
Maquinaria, otros Equipos y Herramientas	10
Activos Biológicos	20

Los activos intangibles se reconocen cuando estos cumplen las siguientes características: son identificables, proporcionan beneficios económicos futuros y se tiene un control sobre dichos beneficios.

La Universidad realiza el deterioro de los intangibles de vida útil indefinida, lo cual no se amortizan y se sujetan a pruebas de deterioro anualmente, conforme a las normas para la valoración del patrimonio.

3.8.2 Bienes inmuebles, infraestructura y construcciones en proceso.

Para este rubro se realiza una revisión periódica de su vida útil, y si las expectativas actuales varían significativamente de las estimaciones previas, la universidad ajustará los cargos en los periodos restantes de vida útil.



Tratándose de obra pública, su costo incluye la elaboración de proyectos, los trabajos de construcción y la supervisión de estos; además de los gastos y costos relacionados con la obra pública.

Finalmente, la capitalización ocurre cuando se elabora el acta de entrega - recepción correspondiente.

Las reparaciones no se capitalizan y se registran en los gastos del periodo cuando su propósito se limita a conservar el activo en condiciones normales de uso. Únicamente se capitalizan las adaptaciones o mejoras cuando prolonguen la vida útil del bien.

La UAEM se encuentra realizando las gestiones necesarias ante las instancias correspondientes para obtener los valores catastrales correspondientes a los bienes inmuebles.

A la fecha de cierre de los estados financieros la universidad estaba inmersa en su propio proceso de validación de las construcciones en proceso, de conformidad con su legislación interna a fin de dar el mejor cumplimiento a sus obligaciones contractuales.

3.8.3 Bienes muebles

La revisión a su vida útil se realiza de manera periódica, y si las expectativas actuales varían significativamente de las estimaciones previas, se ajustarán los cargos en los periodos que restan de su vida útil.

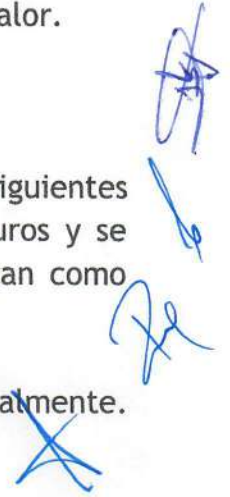
Los bienes muebles de la universidad están destinados a prestar servicios propios del objeto de la institución, por lo que sufren un desgaste y/o deterioro constante.

En el caso de los bienes ligados a la tecnología, estos se encuentran sujetos a la obsolescencia por los cambios tecnológicos que resultan en la pérdida de su valor.

3.8.4 Activos intangibles

Los activos intangibles se reconocen cuando estos cumplen las siguientes características: son identificables, proporcionan beneficios económicos futuros y se tiene un control sobre dichos beneficios. Los activos intangibles se clasifican como sigue:

De vida útil indefinida: no se amortizan y se sujetan a pruebas de deterioro anualmente.



3.8.5 Activos en general

Todos los bienes de la universidad; con independencia de su clasificación, estarán sujetos en su caso, a lo que establece la legislación externa correspondiente y universitaria para su baja y/o enajenación.

3.8.6 Cambios en el porcentaje de depreciación o valor residual de los activos

No se han realizado cambios en los porcentajes de depreciación o valor residual de los activos en el ejercicio.

Durante el último trimestre del año 2016, se realizó la valuación de los bienes inmuebles; con base en dicha información, en el mes de diciembre de 2016 y durante 2017, se reconocen estas cifras en la información financiera, aumentando y/o disminuyendo el valor contable de los bienes inmuebles por un monto neto de \$2,927'476,064.00 (Dos mil novecientos veintisiete millones cuatrocientos setenta y seis mil sesenta y cuatro pesos 00/100 M.N.).

3.8.7 Riesgos por tipo de cambio o tipo de interés de las inversiones financieras

En caso de existir, las transacciones de la UAEM en monedas del extranjero se registran al tipo de cambio que se encuentre vigente en la fecha de su realización.

3.8.8 Otras circunstancias de carácter significativo que afecten el activo

Actualmente la UAEM está en proceso de regularizar la propiedad de algunos bienes inmuebles como terrenos y edificios, cuyos títulos de propiedad se encuentran en trámite.

Adicionalmente se encuentra gestionando la desincorporación del patrimonio del Gobierno del Estado de Morelos y la incorporación al patrimonio de la universidad respecto de los edificios construidos bajo los programas del Fondo Nacional de Desastres Naturales (FONDEN) y del Fondo de Aportaciones Múltiples para las operaciones derivadas del Programa de Mejoramiento de la Infraestructura Física Educativa (Programa Escuelas al CIEN).

3.9 Fideicomisos, mandatos y análogos



3.9.1 Se operan los siguientes:

- Fideicomiso con contrato número F/2003291, celebrado para el manejo de los recursos del Programa para el Desarrollo Profesional Docente, para el Tipo Superior (PRODEP).
- Fideicomiso con contrato número 2003340-001, celebrado con el objetivo de crear un patrimonio que de seguridad y transparencia al manejo del fondo de pensiones y jubilaciones a los trabajadores de la UAEM.

3.10 Reporte de la recaudación

MES	FEDERAL	ESTATAL
ENERO	167,765,000	11,735,795
FEBRERO	21,447,181	91,800,208
MARZO	186,408,575	102,001,883
ABRIL	162,945,000	89,162,727
MAYO	85,054,000	46,541,143
JUNIO	170,335,000	68,161,033
JULIO	127,683,000	69,867,529
AGOSTO	85,054,000	46,541,143
SEPTIEMBRE	85,054,000	46,541,143
OCTUBRE	131,948,156	72,201,402
NOVIEMBRE	131,256,770	71,423,618
DICIEMBRE	8,550,242	4,642,175
TOTAL	1,363,500,924	720,619,799
Subsidio Federal Ordinario		1,363,500,924 A
Subsidio Estatal		720,619,799
Subsidio Federal Extraordinario-1 2022		3,081,073
Subsidio Federal Extraordinario-2 2022		240,000
Subsidio Federal Extraordinario-3 2022		2,000,000
Subsidio Federal Extraordinario-4 2022		200,000
Subsidio Federal Extraordinario-6 2022		190,000,000
Fondo de Aportaciones Múltiples 2022		17,899,471
Incremento Salarial		32,600,133
Saldo en la cuenta subsidio y subvenciones (A)		2,330,141,400
Saldo en la cuenta de participaciones y aportaciones (B)		10,867,400 B
Saldo en la cuenta de Ingresos por Venta de Bienes y Servicios (A)		173,814,601
Saldo en la cuenta de otros ingresos y beneficios (A)		38,850,338 A
Suma total de ingresos del periodo		2,553,673,739
Suman A: NO ETIQUETADO		2,542,806,339
Suman B: ETIQUETADO		10,867,400
Total A+B		2,553,673,739

Esta universidad percibe principalmente subsidios de los Gobiernos Federal y Estatal, que se establecen en un convenio financiero, calendarizado mensualmente. Además de otro tipo de ingresos, como lo son propios, autogenerados y extraordinarios.

En apego a lo señalado en el “Clasificador por fuentes de financiamiento” actualizado con fecha 20 de diciembre de 2016, se presentan los ingresos totales y se identifican y desagregan en “etiquetado” y “no etiquetado”, conforme a lo siguiente:

NO ETIQUETADO: Son los recursos que provienen de ingresos de libre disposición y financiamientos.

ETIQUETADO: Son los recursos que provienen de transferencias federales etiquetadas, con un fin específico.

3.11 Información sobre la deuda y el reporte analítico de la deuda

La deuda de la Universidad Autónoma del Estado de Morelos se integra por un solo crédito con Banorte, S.A., Institución de Banca Múltiple, deuda autorizada por el Consejo Universitario en su sesión extraordinaria de fecha 5 de noviembre de 2013 y fue contratada el 1 de julio de 2014.

En sesión ordinaria de fecha 17 de junio de 2015, el Consejo Universitario autorizó la reestructuración del crédito, para quedar en los siguientes términos:


Concepto	Descripción
Monto del crédito	\$450,000,000.00
Destino del crédito	Infraestructura educativa
Forma de disposición	\$300 millones de pesos en 2014 y \$150 millones de pesos en 2015
Condiciones de disposición	Suscripción de pagarés
Comisión por apertura	No aplica
Comisión por disposición	3.10%
Fecha de vencimiento del crédito	30 de noviembre de 2022
Forma de pago del capital	Pagos mensuales de capital, interés, comisiones y otros.
Fuente de pago	Patrimonio del Fideicomiso de Administración y Fuente de Pago.
Tasa de interés ordinaria	Variable. TIIE más 2.5 puntos porcentuales.
Periodo de cálculo de intereses	En forma mensual sobre saldos insolutos.

El saldo insoluto del crédito al 31 de diciembre de 2022 ha quedado liquidado.

3.12 Proceso de mejora

3.12.1 Principales Políticas de control interno

La Universidad cuenta con un Comité de Control y Desempeño Institucional (COCODI), cuyo propósito primordial es cumplir las estrategias, objetivos y metas de corto, mediano y largo plazo de nuestra institución educativa en materia de Control Interno,



y con la finalidad de lograr el propósito citado se aprobaron los Lineamientos Generales de Control Interno de la Universidad, mismos que regulan y coadyuban a su correcto funcionamiento.

Cabe resaltar, que la UAEM cuenta con un Órgano Interno de Control; el cual tiene como objetivo asegurar el manejo eficiente y transparente de los recursos, así como el cumplimiento de la normatividad existente, a través de sistemas de control y evaluación que permitan coadyuvar en el desempeño de las actividades de la Institución.

3.12.2 Medidas de desempeño financiero, metas y alcance


Dentro de nuestro marco de actuación como universidad pública, tenemos el compromiso social de atender las necesidades de educación media y superior además de otras funciones sustantivas, mismas que se plasman en el Plan Institucional de Desarrollo (PIDE) 2017-2023, donde se expresa la visión de futuro que tiene la comunidad universitaria y la traduce, en última instancia, en programas, metas y políticas institucionales agrupadas en torno a siete grandes ejes estratégicos:

- Programas educativos flexibles e integrales
- Formación pertinente en contextos reales
- Tecnologías del aprendizaje y el conocimiento
- Formación integral y acompañamiento
- Inclusión educativa y atención a la diversidad
- Competitividad académica
- Capacidad académica

3.12.3 Certificación en la norma ISO 9001-2015

En el marco institucional del PIDE 2012-2018, la Universidad Autónoma del Estado de Morelos (UAEM) asumió el compromiso de certificar sus servicios financieros, escolares, bibliotecarios y de recursos humanos bajo las nuevas reglas de modernización, para brindarle a los alumnos, exalumnos y clientes internos, servicios de calidad y así constituirnos como una Universidad socialmente responsable.

En agosto de 2017, actualizamos nuestro sistema de la calidad pasando de la norma ISO 9001:2008 a la norma ISO 9001:2015 con 20 procesos certificados bajo dicha norma, al cierre del segundo trimestre 2022 se cuenta con 37 procesos certificados:



Procesos certificados:

Servicios Escolares


- Admisión de aspirantes de nuevo ingreso.
- Certificación del Servicio Social.
- Gestión de altas y bajas de alumnos en el IMSS.
- Movilidad estudiantil.
- Petición de examen de titulación y expedición de títulos.
- Validación académica del alumno y actualización del SADCE.
- Emisión de certificados y cartas de pasante.
- Certificación del resolutivo de equivalencia y revalidación de estudios.

Servicios Financieros

- Control Presupuestal. Fondos extraordinarios.
- Registro del ingreso y del egreso.
- Suficiencia presupuestal de fichas técnicas para contratos de servicios profesionales.
- Adquisición de bienes, arrendamientos, y contratación de servicios.
- Alta de Bienes.
- Control Presupuestal. PRODEP
- Contratación de obras y servicios relacionados con las mismas.
- Gestión de pago de estimaciones de obra y servicios relacionados con las mismas.
- Revisión de estimaciones de obra y servicios relacionados con las mismas.
- Conciliación de precios unitarios de obra y servicios relacionados con las mismas.

Servicios Personales

- Actualización de Manuales de Funciones, y Responsabilidades y Perfil de Puesto.
- Evaluación y actualización de estímulos al desempeño del personal docente.
- Cálculo y pago de cuotas Obrero-Patronales (INFONAVIT).
- Gestión de Auditorías Internas de Calidad.
- Capacitación al personal.
- Incidencias del personal.
- Incorporación de procesos al Sistema de Gestión de Calidad (SGC).
- Movimientos y altas del personal.



- Nómina.
- Prestaciones al personal.
- Gestión del Programa para el Desarrollo Profesional Docente (PRODEP)
- Soporte técnico de primera instancia, de comunicaciones y de seguridad informática.
- Elaboración de Contratos.
- Revisión jurídica de convenios generales.
- Control del parque vehicular.

Servicios de Bibliotecas

- Servicios bibliotecarios.
- Gestión e integración de recursos de información.
- Desarrollo de colecciones.
- Descarte de libros.

De esta manera, nos posicionamos como una de las pocas instituciones de educación superior que han realizado la labor de diseñar e implementar la certificación como un sistema de gestión, que garantice la calidad y el desempeño de sus funciones.

3.13 Información por segmentos

La información presentada, contempla la totalidad de las operaciones realizadas por las diferentes áreas que integran la Universidad, no se segmenta por no considerarse necesario.

3.14 Eventos posteriores al cierre

El 19 de diciembre 2022 se suscribió un convenio de apoyo financiero de recursos públicos federales y estatales extraordinarios no regularizables con la SEP y el Gobierno Estatal por la cantidad de \$380,000,000 (Trescientos ochenta millones de pesos 00/100 M.N.); sin embargo, al 31 de diciembre de la misma anualidad solo se recibieron los recursos aportados por la Federación, quedando a la fecha pendiente de ministrar \$190,000,000.00 (Ciento noventa millones de pesos 00/100 M.N.) que corresponden al Gobierno Estatal y de los cuales no se ha expedido el CFDI correspondiente.

De igual forma se suscribió el segundo anexo de ejecución al convenio marco de colaboración para el apoyo financiero de fecha 13 de enero de 2016, que celebran la SEP, el Ejecutivo Estatal y la UAEM, en diciembre de 2022, por la cantidad de

\$48,886,617.00 (Cuarenta y ocho millones ochocientos ochenta y seis mil seiscientos diecisiete pesos 00/100 M.N.), sin embargo, al 31 de diciembre del ejercicio referido, queda pendiente por ministrar \$16,286,484.00 (Dieciséis millones doscientos ochenta y seis mil cuatrocientos ochenta y cuatro pesos 00/100 M.N.) concernientes al Gobierno Estatal.

Aunado a lo anterior, existen obras terminadas y ejecutadas por Gobierno del Estado, pero que aún no están registradas en la contabilidad en virtud de que no se ha recibido la entrega formal a pesar de las gestiones realizadas, se enlistan a continuación:

FAM Nivel Superior

No.	Programa	Ubicación
1	FAM 2012	Edificio A- 57 Campus Norte
2	FAM 2013	Edificio A- 57 Campus Norte
3	FAM 2016	Edificio C, FESC Cautla

FAM Nivel Medio Superior

No.	Programa	Ubicación
1	FAM 2012	Edificio A- 57 Campus Norte
2	FAM 2013	Edificio A- 57 Campus Norte
3	FAM 2016	Edificio C, FESC Cautla
4		Escuela Preparatoria 4 Jojutla

ESCUELAS AL CIEN / OTROS

No.	Programa	Ubicación
1	ESCUELAS AL CIEN	Escuela Preparatoria 4. Jojutla
2	ESCUELAS AL CIEN	Escuela Preparatoria Cautla Recinto Ferial
3	ESCUELAS AL CIEN	Escuela de Estudios Superiores de Xalostoc

3.15 Partes relacionadas

Esta Universidad es un ente público, que actúa como persona moral, sin realizar operaciones con partes relacionadas, que pudieran ejercer influencia significativa sobre la toma de decisiones financieras y operativas.

3.16 Responsabilidad sobre la presentación razonable de los estados financieros



Los estados financieros en su conjunto y sus notas al 31 de diciembre de 2022, fueron emitidos el 29 de febrero de 2023, por los funcionarios de la Universidad Autónoma del Estado de Morelos, en cumplimiento a la normatividad que resulte aplicable y en el ámbito de sus atribuciones.

“Bajo protesta de decir verdad, declaramos que los Estados Financieros y sus notas son razonablemente correctos y responsabilidad del emisor”.

Elaboró




C.P. EUGENIA RUBIO CORTÉS
TITULAR DE LA DIRECCIÓN GENERAL
DE ADMINISTRACIÓN

Revisó



MTRA. ANA LILIA GARCÍA GODÍNEZ
TITULAR DE LA TESORERÍA GENERAL

Revisó



DR. ALVARO ZAMUDIO LARA
TITULAR DE LA COORDINACIÓN GENERAL
DE PLANEACIÓN Y ADMINISTRACIÓN

Vo. Bo.



DR. GUSTAVO URQUIZA BELTRÁN
TITULAR DE LA RECTORÍA



Cuenta Pública Anual 2022
Universidad Autónoma del Estado de Morelos
Conciliación entre los Ingresos Presupuestarios y Contables
Del 1 de enero al 31 de diciembre de 2022
(Cifras en Pesos)



1. Total de Ingresos Presupuestarios	2,526,118,548
2. Más Ingresos Contables No Presupuestarios	27,555,191
2.1 Ingresos Financieros	-
2.2 Incremento por Variación de Inventarios	-
2.3 Disminución del Exceso de Estimaciones por Pérdida o Deterioro u Obsolescencia	-
2.4 Disminución del Exceso de Provisiones	-
2.5 Otros Ingresos y Beneficios Varios	-
2.6 Otros Ingresos Contables No Presupuestarios	27,555,191
3. Menos Ingresos Presupuestarios No Contables	-
3.1 Aprovechamientos Patrimoniales	-
3.2 Ingresos Derivados de Financiamientos	-
3.3 Otros Ingresos Presupuestarios No Contables	-
4. Total de Ingresos Contables	2,553,673,739



Cuenta Pública Anual 2022
Universidad Autónoma del Estado de Morelos
Conciliación entre los Egresos Presupuestarios y los Gastos Contables
Del 1 de enero al 31 de diciembre de 2022
(Cifras en Pesos)



1. Total de Egresos Presupuestarios	2,669,656,494
2. Menos Egresos Presupuestarios No Contables	151,185,531
2.1 Materias Primas y Materiales de Producción y Comercialización	-
2.2 Materiales y Suministros	-
2.3 Mobiliario y Equipo de Administración	10,751,152
2.4 Mobiliario y Equipo Educativo y Recreativo	8,379,153
2.5 Equipo e Instrumental Médico y de Laboratorio	5,588,514
2.6 Vehículos y Equipo de Transporte	70,000
2.7 Equipo de Defensa y Seguridad	-
2.8 Maquinaria, Otros Equipos y Herramientas	5,005,197
2.9 Activos Biológicos	-
2.10 Bienes Inmuebles	406,000
2.11 Activos Intangibles	22,156
2.12 Obra Pública en Bienes de Dominio Público	-
2.13 Obra Pública en Bienes Propios	8,865,889
2.14 Acciones y Participaciones de Capital	-
2.15 Compra de Títulos y Valores	-
2.16 Concesión de Préstamos	-
2.17 Inversiones en Fideicomisos, Mandatos y Otros Análogos	-
2.18 Provisiones para Contingencias y Otras Erogaciones Especiales	-
2.19 Amortización de la Deuda Pública	75,126,765
2.20 Adeudos de Ejercicios Fiscales Anteriores (ADEFAS)	36,968,295
2.21 Otros Egresos Presupuestarios No Contables	2,410
3. Más Gastos Contables No Presupuestarios	151,602,833
3.1 Estimaciones, Depreciaciones, Deterioros, Obsolescencia y Amortizaciones	109,361,966
3.2 Provisiones	-
3.3 Disminución de Inventarios	-
3.4 Aumento por Insuficiencia de Estimaciones por Pérdida o Deterioro u Obsolescencia	-
3.5 Aumento por Insuficiencia de Provisiones	-
3.6 Otros Gastos	34,866,325
3.7 Otros Gastos Contables No Presupuestarios	7,374,542
4. Total de Gastos Contables	2,670,073,796

[Handwritten signatures and marks in blue ink]

INFORMACIÓN FINANCIERA PRESUPUESTAL


Rubro de Ingresos	Ingreso					Diferencia (6 = 5 - 1)
	Estimado	Ampliaciones y Reducciones	Modificado	Devengado	Recaudado	
	(1)	(2)	(3 = 1 + 2)	(4)	(5)	
Impuestos	-	-	-	-	-	-
Cuotas y Aportaciones de Seguridad Social	-	-	-	-	-	-
Contribuciones de Mejoras	-	-	-	-	-	-
Derechos	-	-	-	-	-	-
Productos	-	-	-	-	-	-
Aprovechamientos	-	-	-	-	-	-
Ingresos por Venta de Bienes, Prestación de Servicios y Otros Ingresos	1,282,335,413	(953,713,585)	328,621,828	181,639,602	181,428,267	(1,100,907,146)
Participaciones, Aportaciones, Convenios, Incentivos Derivados de la Colaboración Fiscal y Fondos Distintos de Aportaciones	2,191,250,470	179,522,311	2,370,772,781	2,344,478,946	2,344,478,946	153,228,476
Transferencias, Asignaciones, Subsidios y Subvenciones, y Pensiones y Jubilaciones	-	-	-	-	-	-
Ingresos Derivados de Financiamientos	-	-	-	-	-	-
Total	3,473,585,883	(774,191,274)	2,699,394,609	2,526,118,548	2,525,907,213	(947,678,670)
				Ingresos excedentes		

Estado Analítico de Ingresos Por Fuente de Financiamiento	Ingreso					Diferencia (6 = 5 - 1)
	Estimado	Ampliaciones y Reducciones	Modificado	Devengado	Recaudado	
	(1)	(2)	(3 = 1 + 2)	(4)	(5)	
Ingresos del Poder Ejecutivo Federal o Estatal y de los Municipios	-	-	-	-	-	-
Impuestos	-	-	-	-	-	-
Cuotas y Aportaciones de Seguridad Social	-	-	-	-	-	-
Contribuciones de Mejoras	-	-	-	-	-	-
Derechos	-	-	-	-	-	-
Productos ¹	-	-	-	-	-	-
Aprovechamientos ²	-	-	-	-	-	-
Participaciones, Aportaciones, Convenios, Incentivos Derivados de la Colaboración Fiscal y Fondos Distintos de Aportaciones	-	-	-	-	-	-
Transferencias, Asignaciones, Subsidios y Subvenciones, y Pensiones y Jubilaciones	-	-	-	-	-	-
Ingresos de los Entes Públicos de los Poderes Legislativo y Judicial, de los Órganos Autónomos y del Sector Paraestatal o Paramunicipal, así como de las Empresas Productivas del Estado	1,282,335,413	(953,713,585)	328,621,828	181,639,602	181,428,267	(1,100,907,146)
Cuotas y Aportaciones de Seguridad Social	-	-	-	-	-	-
Productos ¹	-	-	-	-	-	-
Ingresos por Venta de Bienes, Prestación de Servicios y Otros Ingresos ³	1,282,335,413	(953,713,585)	328,621,828	181,639,602	181,428,267	(1,100,907,146)
Transferencias, Asignaciones, Subsidios y Subvenciones, y Pensiones y Jubilaciones	-	-	-	-	-	-
Ingresos Derivados de Financiamientos	-	-	-	-	-	-
Ingresos Derivados de Financiamientos	-	-	-	-	-	-
Total	1,282,335,413	(953,713,585)	328,621,828	181,639,602	181,428,267	(1,100,907,146)
				Ingresos excedentes		

¹ Incluye intereses que generan las cuentas bancarias de los entes públicos en productos.

² Incluye donativos en efectivo del Poder Ejecutivo, entre otros aprovechamientos.

³ Se refiere a los ingresos propios obtenidos por los Poderes Legislativo y Judicial, los Órganos Autónomos y las entidades de la administración pública paraestatal y paramunicipal, por sus actividades diversas no inherentes a su operación que generan recursos y que no sean ingresos por venta de bienes o prestación de servicios, tales como donativos en efectivo, entre otros.

ELABORÓ

 C. P. EUGENIA RUBIO CORTÉS
 TITULAR DE LA DIRECCIÓN GENERAL DE ADMINISTRACIÓN

REVISÓ

 MTRA. ANA LILIA GARCÍA GODÍNEZ
 TITULAR DE LA TESORERÍA GENERAL

REVISÓ

 DR. ALVARO ZAMUDIO LARA
 TITULAR DE LA COORDINACIÓN GENERAL DE PLANEACIÓN Y ADMINISTRACIÓN

AUTORIZÓ

 DR. GUSTAVO URQUIZA BELTRÁN
 TITULAR DE LA RECTORÍA



Cuenta Pública Anual 2022
Universidad Autónoma del Estado de Morelos
Estado Analítico del Ejercicio del Presupuesto de Egresos
Clasificación por Objeto del Gasto (Capítulo y Concepto)
Del 1 de enero al 31 de diciembre de 2022
(Cifras en Pesos)



Concepto	Egresos					Subejercicio 6 = (3 - 4)
	Aprobado 1	Ampliaciones/ Reducciones 2	Modificado 3 = (1 + 2)	Devengado 4	Pagado 5	
Servicios Personales	2,348,335,425	(46,784,113)	2,301,551,312	2,299,654,215	2,217,207,375	1,897,097
Remuneraciones al Personal de Carácter Permanente	718,893,220	(118,279,072)	600,614,148	600,614,148	600,143,895	-
Remuneraciones al Personal de Carácter Transitorio	982,325	412,133	1,394,458	1,394,458	1,394,458	-
Remuneraciones Adicionales y Especiales	506,817,511	(16,045,039)	490,772,472	488,900,665	480,684,712	1,871,807
Seguridad Social	249,233,037	16,624,767	265,857,804	265,857,497	208,870,294	307
Otras Prestaciones Sociales y Económicas	768,926,039	71,701,416	840,627,455	840,602,478	830,810,181	24,977
Previsiones	14,195,535	848,475	15,044,010	15,044,010	15,044,010	-
Pago de Estímulos a Servidores Públicos	89,287,758	(2,046,793)	87,240,965	87,240,959	80,259,825	6
Materiales y Suministros	41,379,795	7,455,695	48,835,490	42,111,438	41,237,534	6,724,052
Materiales de Admón, Emisión de Doctos, y Artículos Oficiales	15,386,640	847,510	16,234,150	14,483,786	13,959,525	1,750,364
Alimentos y Utensilios	4,606,738	1,940,266	6,547,004	6,547,004	6,401,541	-
Materias Primas y Materiales de Producción y Comercialización	-	10,000	10,000	2,552	2,552	7,448
Materiales y Artículos de Construcción y de Reparación	6,196,670	3,789,395	9,986,065	8,795,073	8,713,274	1,190,992
Productos Químicos, Farmacéuticos y de Laboratorio	5,679,642	96,134	5,775,776	3,350,091	3,315,063	2,425,685
Combustibles, Lubricantes y Aditivos	3,473,124	381,256	3,854,380	3,854,380	3,838,365	-
Vestuario, Blancos, Prendas de Protección y Artículos Deportivos	2,629,897	(270,213)	2,359,684	2,015,543	1,994,268	344,141
Materiales y Suministros Para Seguridad	-	-	-	-	-	-
Herramientas, Refacciones y Accesorios Menores	3,407,084	661,347	4,068,431	3,063,009	3,012,946	1,005,422
Servicios Generales	193,831,693	(11,885,392)	181,946,301	169,049,289	166,926,538	12,897,012
Servicios Básicos	43,475,430	2,122,735	45,598,165	45,398,185	45,220,801	-
Servicios de Arrendamiento	4,584,460	(363,121)	4,221,339	4,009,817	4,007,961	211,522
Servicios Profesionales, Científicos, Técnicos y Otros Servicios	89,623,579	(21,047,368)	68,576,211	66,007,634	65,434,272	2,568,577
Servicios Financieros, Bancarios y Comerciales	12,946,460	(3,453,653)	9,492,807	9,452,330	9,452,330	40,477
Servicios de Instalación, Reparación, Mantto, y Conservación	20,810,638	4,701,837	25,512,475	20,585,569	19,899,825	4,626,906
Servicios de Comunicación Social y Publicidad	1,960,420	(655,576)	1,304,844	972,321	937,821	332,523
Servicios de Traslado y Viáticos	6,981,287	389,518	7,370,805	3,275,921	3,264,373	4,094,884
Servicios Oficiales	1,904,340	(321,458)	1,582,902	560,779	554,929	1,022,123
Otros Servicios Generales	11,545,059	6,741,674	18,286,733	18,286,733	18,154,226	-
Transferencias, Asignaciones, Subsidios y Otras Ayudas	6,957,021	(1,080,563)	5,876,458	3,199,856	3,187,856	2,676,602
Transferencias Internas y Asignaciones al Sector Público	-	-	-	-	-	-
Transferencias al Resto del Sector Público	-	-	-	-	-	-
Subsidios y Subvenciones	-	-	-	-	-	-
Ayudas Sociales	6,957,021	(1,080,563)	5,876,458	3,199,856	3,187,856	2,676,602
Pensiones y Jubilaciones	-	-	-	-	-	-
Transferencias a Fideicomisos, Mandatos y Otros Análogos	-	-	-	-	-	-
Transferencias a la Seguridad Social	-	-	-	-	-	-
Donativos	-	-	-	-	-	-
Transferencias al Exterior	-	-	-	-	-	-
Bienes Muebles, Inmuebles e Intangibles	38,547,372	(7,476,013)	31,071,359	30,222,172	27,879,472	849,187
Mobiliario y Equipo de Administración	16,157,653	(5,377,143)	10,780,510	10,751,152	10,017,827	29,358
Mobiliario y Equipo Educativo y Recreativo	4,634,416	3,910,118	8,544,534	8,379,153	7,663,551	165,381
Equipo e Instrumental Médico y de Laboratorio	4,254,595	1,333,919	5,588,514	5,588,514	5,200,119	-
Vehículos y Equipo de Transporte	-	70,000	70,000	70,000	70,000	-
Equipo de Defensa y Seguridad	-	-	-	-	-	-
Maquinaria, Otros Equipos y Herramientas	12,747,104	(7,741,907)	5,005,197	5,005,197	4,499,819	-
Activos Biológicos	-	-	-	-	-	-
Bienes Inmuebles	-	406,000	406,000	406,000	406,000	-
Activos Intangibles	753,604	(77,000)	676,604	22,156	22,156	654,448
Inversión Pública	25,173,057	(11,613,003)	13,560,054	8,865,889	8,865,889	4,694,165
Obra Pública en Bienes de Dominio Público	-	-	-	-	-	-
Obra Pública en Bienes Propios	25,173,057	(11,613,003)	13,560,054	8,865,889	8,865,889	4,694,165
Proyectos Productivos y Acciones de Fomento	-	-	-	-	-	-
Inversiones Financieras y Otras Provisiones	-	-	-	-	-	-
Inversiones Para el Fomento de Actividades Productivas	-	-	-	-	-	-
Acciones y Participaciones de Capital	-	-	-	-	-	-
Compra de Títulos y Valores	-	-	-	-	-	-
Concesión de Préstamos	-	-	-	-	-	-
Inversiones en Fideicomisos, Mandatos y Otros Análogos	-	-	-	-	-	-
Otras Inversiones Financieras	-	-	-	-	-	-
Provisiones para Contingencias y Otras Erogaciones Especiales	-	-	-	-	-	-
Participaciones y Aportaciones	-	-	-	-	-	-
Participaciones	-	-	-	-	-	-
Aportaciones	-	-	-	-	-	-
Convenios	-	-	-	-	-	-
Deuda Pública	819,361,520	(702,807,885)	116,553,635	116,553,635	116,553,635	-
Amortización de la Deuda Pública	75,126,765	-	75,126,765	75,126,765	75,126,765	-
Intereses de la Deuda Pública	6,600,000	(2,141,425)	4,458,575	4,458,575	4,458,575	-
Comisiones de la Deuda Pública	-	-	-	-	-	-
Gastos de la Deuda Pública	-	-	-	-	-	-
Costo por Coberturas	-	-	-	-	-	-
Apoyos Financieros	-	-	-	-	-	-
Adeudos de Ejercicios Fiscales Anteriores (Adefas)	737,634,755	(700,666,460)	36,968,295	36,968,295	36,968,295	-
Total del Gasto	3,473,585,883	(774,191,274)	2,699,394,609	2,669,656,494	2,581,858,299	29,738,115

ELABORÓ

C.P. EUGENIA RUBIO CORTÉS
TITULAR DE LA DIRECCIÓN GENERAL
DE ADMINISTRACIÓN

REVISÓ

MTRA. ANA LIDIA GARCÍA GODÍNEZ
TITULAR DE LA TESORERÍA GENERAL

REVISÓ

DR. ELVIRA ZAMUDIO LARA
TITULAR DE LA COORDINACIÓN GENERAL
DE PLANEACIÓN Y ADMINISTRACIÓN

AUTORIZÓ

DR. GUSTAVO URUIZA BELTRÁN
TITULAR DE LA RECTORIA



Cuenta Pública Anual 2022
Universidad Autónoma del Estado de Morelos
Estado Analítico del Ejercicio del Presupuesto de Egresos
Clasificación Administrativa
Del 1 de enero al 31 de diciembre de 2022
(Cifras en Pesos)



Concepto	Egresos					Subejercicio 6 = (3 - 4)
	Aprobado	Ampliaciones/ (Reducciones)	Modificado	Devengado	Pagado	
	1	2	3 = (1 + 2)	4	5	
Jefatura de la Oficina de la Gubernatura del Estado	-	-	-	-	-	-
Secretaría de Gobierno	-	-	-	-	-	-
Secretaría de Hacienda	-	-	-	-	-	-
Secretaría de Desarrollo Económico y del Trabajo	-	-	-	-	-	-
Secretaría de Desarrollo Agropecuario	-	-	-	-	-	-
Secretaría de Obras Públicas	-	-	-	-	-	-
Secretaría de Educación	-	-	-	-	-	-
Secretaría de Salud	-	-	-	-	-	-
Secretaría de Administración	-	-	-	-	-	-
Secretaría de la Contraloría	-	-	-	-	-	-
Secretaría de Turismo y Cultura	-	-	-	-	-	-
Secretaría de Desarrollo Social	-	-	-	-	-	-
Secretaría de Desarrollo Sustentable	-	-	-	-	-	-
Secretaría de Movilidad y Transporte	-	-	-	-	-	-
Comisión Estatal de Seguridad Pública	-	-	-	-	-	-
Consejería Jurídica	-	-	-	-	-	-
Gastos Institucionales	-	-	-	-	-	-
Total del Gasto	-	-	-	-	-	-

Universidad Autónoma del Estado de Morelos
Estado Analítico del Ejercicio del Presupuesto de Egresos
Clasificación Administrativa
Del 1 de enero al 31 de diciembre de 2022


Concepto	Egresos					Subejercicio 6 = (3 - 4)
	Aprobado	Ampliaciones/ (Reducciones)	Modificado	Devengado	Pagado	
	1	2	3 = (1 + 2)	4	5	
Poder Ejecutivo	-	-	-	-	-	-
Poder Legislativo	-	-	-	-	-	-
Poder Judicial	-	-	-	-	-	-
Organismos Autónomos	3,473,585,883	(774,191,274)	2,699,394,609	2,669,656,494	2,581,858,299	29,738,115
Poder Ejecutivo de los Municipios	-	-	-	-	-	-
Total del Gasto	3,473,585,883	(774,191,274)	2,699,394,609	2,669,656,494	2,581,858,299	29,738,115

Sector Paraestatal del Gobierno del Estado de Morelos
Estado Analítico del Ejercicio del Presupuesto de Egresos
Clasificación Administrativa
Del 1 de enero al 31 de diciembre de 2022

Concepto	Egresos					Subejercicio 6 = (3 - 4)
	Aprobado	Ampliaciones/ (Reducciones)	Modificado	Devengado	Pagado	
	1	2	3 = (1 + 2)	4	5	
Entidades Paraestatales y Fideicomisos No Empresariales y No Financieros	-	-	-	-	-	-
Instituciones Públicas de la Seguridad Social	-	-	-	-	-	-
Entidades Paraestatales Empresariales No Financieras con Participación Estatal Mayoritaria	-	-	-	-	-	-
Fideicomisos Empresariales No Financieros con Participación Estatal Mayoritaria	-	-	-	-	-	-
Entidades Paraestatales Empresariales Financieras Monetarias con Participación Estatal Mayoritaria	-	-	-	-	-	-
Entidades Paraestatales Empresariales Financieras No Monetarias con Participación Estatal Mayoritaria	-	-	-	-	-	-
Fideicomisos Financieros Públicos con Participación Estatal Mayoritaria	-	-	-	-	-	-
Total del Gasto	-	-	-	-	-	-

ELABORÓ 
C.P. EUGENIA RUBIO CORTÉS
TITULAR DE LA DIRECCIÓN GENERAL
DE ADMINISTRACIÓN

REVISÓ 
MTRA. ANA LILIA GARCÍA GODÍNEZ
TITULAR DE LA TESORERÍA GENERAL

REVISÓ 
DR. ALVARO ZAMUDIO LARA
TITULAR DE LA COORDINACIÓN GENERAL
DE PLANEACIÓN Y ADMINISTRACIÓN

AUTORIZÓ 
DR. GUSTAVO URQUIZA BELTRÁN
TITULAR DE LA RECTORÍA



Cuenta Pública Anual 2022
Universidad Autónoma del Estado de Morelos
Estado Analítico del Ejercicio del Presupuesto de Egresos
Clasificación Funcional (Finalidad y Función)
Del 1 de enero al 31 de diciembre de 2022
(Cifras en Pesos)



Concepto	Egresos					Subejercicio 6 = (3 - 4)
	Aprobado	Ampliaciones/ (Reducciones)	Modificado	Devengado	Pagado	
	1	2	3 = (1 + 2)	4	5	
Gobierno	-	-	-	-	-	-
Legislación	-	-	-	-	-	-
Justicia	-	-	-	-	-	-
Coordinación de la Política de Gobierno	-	-	-	-	-	-
Relaciones Exteriores	-	-	-	-	-	-
Asuntos Financieros y Hacendarios	-	-	-	-	-	-
Seguridad Nacional	-	-	-	-	-	-
Asuntos de Orden Público y de Seguridad Interior	-	-	-	-	-	-
Otros Servicios Generales	-	-	-	-	-	-
Desarrollo Social	3,473,585,883	(774,191,274)	2,699,394,609	2,669,656,494	2,581,858,299	29,738,115
Protección Ambiental	-	-	-	-	-	-
Vivienda y Servicios a la Comunidad	-	-	-	-	-	-
Salud	-	-	-	-	-	-
Recreación, Cultura y Otras Manifestaciones Sociales	-	-	-	-	-	-
Educación	3,473,585,883	(774,191,274)	2,699,394,609	2,669,656,494	2,581,858,299	29,738,115
Protección Social	-	-	-	-	-	-
Otros Asuntos Sociales	-	-	-	-	-	-
Desarrollo Económico	-	-	-	-	-	-
Asuntos Económicos, Comerciales y Laborales en General	-	-	-	-	-	-
Agropecuaria, Silvicultura, Pesca y Caza	-	-	-	-	-	-
Combustibles y Energía	-	-	-	-	-	-
Minería, Manufacturas y Construcción	-	-	-	-	-	-
Transporte	-	-	-	-	-	-
Comunicaciones	-	-	-	-	-	-
Turismo	-	-	-	-	-	-
Ciencia, Tecnología e Innovación	-	-	-	-	-	-
Otras Industrias y Otros Asuntos Económicos	-	-	-	-	-	-
Otras no Clasificadas en Funciones Anteriores	-	-	-	-	-	-
Transacciones de la Deuda Pública / Costo Financiero de la Deuda	-	-	-	-	-	-
Transferencias, Participaciones y Aportaciones entre Diferentes Niveles y Ordenes de Gobierno	-	-	-	-	-	-
Saneamiento del Sistema Financiero	-	-	-	-	-	-
Adeudos de Ejercicios Fiscales Anteriores	-	-	-	-	-	-
Total del Gasto	3,473,585,883	(774,191,274)	2,699,394,609	2,669,656,494	2,581,858,299	29,738,115

ELABORÓ

 C. P. EUGENIA RUBIO CORTÉS
 TITULAR DE LA DIRECCIÓN GENERAL
 DE ADMINISTRACIÓN

REVISÓ

 MTRA. ANA LINA GARCÍA GODÍNEZ
 TITULAR DE LA TESORERÍA GENERAL

REVISÓ

 DR. ALVARO ZAMUDIO LARA
 TITULAR DE LA COORDINACIÓN GENERAL
 DE PLANEACIÓN Y ADMINISTRACIÓN

AUTORIZÓ


 DR. GUSTAVO URQUIZA BELTRÁN
 TITULAR DE LA RECTORÍA




Cuenta Pública Anual 2022
Universidad Autónoma del Estado de Morelos
Estado Analítico del Ejercicio del Presupuesto de Egresos
Clasificación Económica (por Tipo de Gasto)
Del 1 de enero al 31 de diciembre de 2022
(Cifras en Pesos)




Concepto	Egresos					Subejercicio
	Aprobado	Ampliaciones/ (Reducciones)	Modificado	Devengado	Pagado	
	1	2	3 = (1 + 2)	4	5	
Gasto Corriente	2,590,503,934	(52,294,373)	2,538,209,561	2,514,014,798	2,428,559,303	24,194,763
Gasto de Capital	63,720,429	(19,089,016)	44,631,413	39,088,061	36,745,361	5,543,352
Amortización de la Deuda y Disminución de Pasivos	819,361,520	(702,807,885)	116,553,635	116,553,635	116,553,635	-
Pensiones y Jubilaciones	-	-	-	-	-	-
Participaciones	-	-	-	-	-	-
Total del Gasto	3,473,585,883	(774,191,274)	2,699,394,609	2,669,656,494	2,581,858,299	29,738,115

ELABORÓ 
 C.P. EUGENIA RUBIO CORTÉS
 TITULAR DE LA DIRECCIÓN GENERAL
 DE ADMINISTRACIÓN

REVISÓ 
 MTRA. ANA LILIA GARCÍA GODÍNEZ
 TITULAR DE LA TESORERÍA GENERAL

REVISÓ 
 DR. ALVARO ZAMUDIO LARA
 TITULAR DE LA COORDINACIÓN GENERAL
 DE PLANEACIÓN Y ADMINISTRACIÓN

AUTORIZÓ 
 DR. GUSTAVO URQUIZA BELTRÁN
 TITULAR DE LA RECTORÍA



Cuenta Pública Anual 2022
Universidad Autónoma del Estado de Morelos
Endeudamiento Neto
Del 1 de enero al 31 de diciembre de 2022
(Cifras en Pesos)



Identificación de Crédito o Instrumento	Contratación / Colocación	Amortización	Endeudamiento Neto
	A	B	C = A - B
Créditos Bancarios			
Banco Mercantil del Norte, S.A. Institución de Banca Múltiple, Grupo Financiero Banorte (Antes Banco Interacciones)	75,126,765	75,126,765	-
	-	-	-
	-	-	-
	-	-	-
	-	-	-
	-	-	-
	-	-	-
	-	-	-
	-	-	-
Total Créditos Bancarios	75,126,765	75,126,765	-
Otros Instrumentos de Deuda			
	-	-	-
	-	-	-
	-	-	-
	-	-	-
	-	-	-
Total Otros Instrumentos de Deuda	-	-	-
TOTAL	75,126,765	75,126,765	-

ELABORÓ

 C.P. EUGENIA RUBIO CORTÉS
 TITULAR DE LA DIRECCIÓN GENERAL DE ADMINISTRACIÓN

REVISÓ

 MTRA. ANA LILIA GARCÍA GODÍNEZ
 TITULAR DE LA TESORERÍA GENERAL

REVISÓ

 DR. ALVARO ZAMUDIO LARA
 TITULAR DE LA COORDINACIÓN GENERAL DE PLANEACIÓN Y ADMINISTRACIÓN

AUTORIZÓ


 DR. GUSTAVO URQUIZA BELTRÁN
 TITULAR DE LA RECTORÍA




Cuenta Pública Anual 2022
 Universidad Autónoma del Estado de Morelos
 Intereses de la Deuda
 Del 1 de enero al 31 de diciembre de 2022
 (Cifras en Pesos)



Identificación de Crédito o Instrumento	Devengado	Pagado
Créditos Bancarios		
Banco Mercantil del Norte, S.A. Institución de Banca Múltiple, Grupo Financiero Banorte (Antes Banco Interacciones)	4,458,575	4,458,575
	-	-
	-	-
	-	-
	-	-
	-	-
	-	-
	-	-
	-	-
Total de Intereses de Créditos Bancarios	4,458,575	4,458,575
Otros Instrumentos de Deuda		
	-	-
	-	-
	-	-
	-	-
	-	-
Total de Intereses de Otros Instrumentos de Deuda	-	-
TOTAL	4,458,575	4,458,575

ELABORÓ 
 C.P. EUGENIA RUBIO CORTÉS
 TITULAR DE LA DIRECCIÓN GENERAL
 DE ADMINISTRACIÓN

REVISÓ 
 MTRA. ANA LINA GARCÍA GODÍNEZ
 TITULAR DE LA TESORERÍA GENERAL

REVISÓ 
 DR. ALVARO ZAMUDIO LARA
 TITULAR DE LA COORDINACIÓN GENERAL
 DE PLANEACIÓN Y ADMINISTRACIÓN

AUTORIZÓ 
 DR. GUSTAVO URQUIZA BELTRÁN
 TITULAR DE LA RECTORÍA



Universidad Autónoma del Estado de Morelos
Flujo de Fondos
Del 1 de enero al 31 de diciembre 2022
(Pesos)



Índice	Estimado/Aprobado	Devengado	Recaudado/Pagado
INGRESOS PRESUPUESTARIOS			
Ingresos por Ventas de Bienes y Prestación de Servicios	1,282,335,413	181,639,602	181,428,267
Otros Convenios y subsidios	2,153,750,470	2,325,969,463	2,325,969,463
Fondo de Aportaciones Múltiples	22,500,000	17,918,069	17,918,069
Otras Transferencias Federales Etiquetadas	15,000,000	591,414	591,414
Total	3,473,585,883	2,526,118,548	2,525,907,213
EGRESOS PRESUPUESTARIOS			
Servicios Personales	2,348,335,425	2,299,654,215	2,217,207,375
Materiales y Suministros	41,379,795	42,111,438	41,237,534
Servicios Generales	193,831,693	169,049,289	166,926,538
Transferencias, Asignaciones, Subsidios y Otras	6,957,021	3,199,856	3,187,856
Bienes Muebles, Inmuebles e Intangibles	38,547,372	30,222,172	27,879,472
Inversión Pública	25,173,057	8,865,889	8,865,889
Inversiones Financiera y Otras Provisiones	-	-	-
Participaciones y Aportaciones	-	-	-
Deuda Pública	819,361,520	116,553,635	116,553,635
Total	3,473,585,883	2,669,656,494	2,581,858,299

La diferencia entre el Ingreso Recaudado y el Egreso Pagado corresponde a remanentes del ejercicio 2021

ELABORÓ

C.P. EUGENIA RUBIO CORTÉS
TITULAR DE LA DIRECCIÓN GENERAL
DE ADMINISTRACIÓN

REVISÓ

MTRA. ANA LILIA GARCÍA GODÍNEZ
TITULAR DE LA TESORERÍA GENERAL

REVISÓ

DR. ALVARO ZAMUDIO LARA
TITULAR DE LA COORDINACIÓN GENERAL
DE PLANEACIÓN Y ADMINISTRACIÓN

AUTORIZÓ

DR. GUSTAVO URQUIZA BELTRÁN
TITULAR DE LA RECTORÍA

INFORMACIÓN FINANCIERA PROGRAMÁTICA



Cuenta Pública Anual 2022
 Universidad Autónoma del Estado de Morelos
 Gasto por Categoría Programática
 Del 1 de enero al 31 de diciembre de 2022
 (Cifras en Pesos)



Concepto	Egresos					
	Aprobado 1	Ampliaciones/ (Reducciones) 2	Modificado 3 = (1 + 2)	Devengado 4	Pagado 5	Subejercicio 6 = (3 - 4)
Programas						
<i>Subsidios: Sector Social y Privado o Ent. Federativas y Municipios</i>	3,473,585,883	(774,191,274)	2,699,394,609	2,669,656,494	2,581,858,299	29,738,115
Sujetos a Reglas de Operación	37,500,000	(7,206,913)	30,293,087	25,543,136	23,730,047	4,749,951
Otros Subsidios	3,436,085,883	(766,984,361)	2,669,101,522	2,644,113,358	2,558,128,252	24,988,164
<i>Desempeño de las Funciones</i>	-	-	-	-	-	-
Prestación de Servicios Públicos	-	-	-	-	-	-
Provisión de Bienes Públicos	-	-	-	-	-	-
Planeación, Seguimiento y Evaluación de Políticas Públicas	-	-	-	-	-	-
Promoción y Fomento	-	-	-	-	-	-
Regulación y Supervisión	-	-	-	-	-	-
Funciones de las Fuerzas Armadas (Únicamente Gobierno Federal)	-	-	-	-	-	-
Específicos	-	-	-	-	-	-
Proyectos de Inversión	-	-	-	-	-	-
<i>Administrativos y de Apoyo</i>	-	-	-	-	-	-
Apoyo al Proceso Presupuestario y para Mejorar la Eficiencia Institucional	-	-	-	-	-	-
Apoyo a la Función Pública y al Mejoramiento de la Gestión Operaciones Ajenas	-	-	-	-	-	-
<i>Compromisos</i>	-	-	-	-	-	-
Obligaciones de Cumplimiento de Resolución Jurisdiccional	-	-	-	-	-	-
Desastres Naturales	-	-	-	-	-	-
<i>Obligaciones</i>	-	-	-	-	-	-
Pensiones y Jubilaciones	-	-	-	-	-	-
Aportaciones a la Seguridad Social	-	-	-	-	-	-
Aportaciones a Fondos de Estabilización	-	-	-	-	-	-
Aportaciones a Fondos de Inversión y Reestructura de Pensiones	-	-	-	-	-	-
<i>Programas de Gasto Federalizado (Gobierno Federal)</i>	-	-	-	-	-	-
Gasto Federalizado	-	-	-	-	-	-
<i>Participaciones a Entidades Federativas y Municipios</i>	-	-	-	-	-	-
<i>Costo financiero, deuda o apoyos a deudores y ahorradores de la banca</i>	-	-	-	-	-	-
<i>Adeudos de ejercicios fiscales anteriores</i>	-	-	-	-	-	-
Total del Gasto	3,473,585,883	(774,191,274)	2,699,394,609	2,669,656,494	2,581,858,299	29,738,115

ELABORÓ

 C.P. EUGENIA RUBIO CORTÉS
 TITULAR DE LA DIRECCIÓN GENERAL
 DE ADMINISTRACIÓN

REVISÓ

 MTRA. ANA LINA GARCÍA GODÍNEZ
 TITULAR DE LA TESORERÍA GENERAL

REVISÓ

 DR. AVARO ZAMUDIO LARA
 TITULAR DE LA COORDINACIÓN GENERAL
 DE PLANEACIÓN Y ADMINISTRACIÓN

AUTORIZÓ

 DR. GUSTAVO URQUIZA BELTRÁN
 TITULAR DE LA RECTORÍA




Cuenta Pública Anual 2022
 Universidad Autónoma del Estado de Morelos
 Indicadores de Postura Fiscal
 Del 1 de enero al 31 de diciembre de 2022
 (Cifras en Pesos)



Concepto	Estimado/Aprobado	Devengado	Recaudado/Pagado
I. Ingresos Presupuestarios	3,473,585,883	2,526,118,548	2,525,907,213
1. Ingresos del Gobierno de la Entidad Federativa	3,473,585,883	2,526,118,548	2,525,907,213
2. Ingresos del Sector Paraestatal	-	-	-
II. Egresos Presupuestarios	3,398,459,118	2,594,529,729	2,506,731,534
3. Egresos del Gobierno de la Entidad Federativa	3,398,459,118	2,594,529,729	2,506,731,534
4. Egresos del Sector Paraestatal	-	-	-
III. Balance Presupuestario (Superávit o Déficit) (III= I - II)	75,126,765	(68,411,181)	19,175,679

Concepto	Estimado/Aprobado	Devengado	Recaudado/Pagado
III. Balance presupuestario (Superávit o Déficit)	75,126,765	(68,411,181)	19,175,679
IV. Intereses, Comisiones y Gastos de la Deuda	6,600,000	4,458,575	4,458,575
V. Balance Primario (Superávit o Déficit) (V= III + IV)	81,726,765	(63,952,606)	23,634,254

Concepto	Estimado/Aprobado	Devengado	Recaudado/Pagado
A. Financiamiento	-	-	-
B. Amortización de la deuda	75,126,765	75,126,765	75,126,765
C. Financiamiento Neto	(75,126,765)	(75,126,765)	(75,126,765)

ELABORÓ

 C.P. EUGENIA RUBIO CORTÉS
 TITULAR DE LA DIRECCIÓN GENERAL
 DE ADMINISTRACIÓN

REVISÓ

 MTRA. ANA LILIA GARCÍA GODÍNEZ
 TITULAR DE LA TESORERÍA GENERAL

REVISÓ

 DR. ALVARO ZAMUDIO LARA
 TITULAR DE LA COORDINACIÓN GENERAL
 DE PLANEACIÓN Y ADMINISTRACIÓN

AUTORIZÓ

 DR. GUSTAVO URQUIZA BELTRÁN
 TITULAR DE LA RECTORÍA



UNIVERSIDAD AUTÓNOMA DEL ESTADO DE MORELOS
ESTADOS FINANCIEROS AL 31 DE DICIEMBRE DE 2022

PROGRAMAS Y PROYECTOS DE INVERSIÓN

UNIVERSIDAD AUTÓNOMA DEL ESTADO DE MORELOS
PROGRAMAS Y PROYECTOS DE INVERSIÓN
ENERO A DICIEMBRE 2022
(Pesos)

RAMO 11 Educación

PROGRAMAS Y PROYECTOS DE INVERSIÓN		DESCRIPCIÓN	MONTO ASIGNADO	CALENDARIO DE INVERSIÓN											
Clave	Nombre			PRIMER TRIMESTRE			SEGUNDO TRIMESTRE			TERCER TRIMESTRE			CUARTO TRIMESTRE		
				Enero	Febrero	Marzo	Abril	Mayo	Junio	Julio	Agosto	Septiembre	Octubre	Noviembre	Diciembre
U006	Subsidios Federales para Organismos Descentralizados Estatales 2022	Su objetivo es ampliar las oportunidades educativas para reducir desigualdades entre grupos sociales, cerrar brechas e impulsar la equidad.	1,363,500,924.00	0.00	189,212,181.00	186,408,575.00	162,945,000.00	85,054,000.00	170,335,000.00	127,683,000.00	85,054,000.00	85,054,000.00	131,948,156.00	131,256,770.00	8,559,242.00
	Subsidio Estatal		720,619,799.00	0.00	103,536,003.00	102,001,883.00	89,162,727.00	46,541,143.00	68,161,033.00	69,867,529.00	46,541,143.00	46,541,143.00	72,201,402.00	71,423,618.00	4,642,175.00
U006	Apoyo Financiero de Recursos Públicos Federales Extraordinarios No Regularizables 2022	Su destino es exclusivamente para cubrir gastos relacionados con la operatividad de la Universidad.	3,081,073.00	0.00	0.00	0.00	0.00	0.00	3,081,073.00	0.00	0.00	0.00	0.00	0.00	0.00
U006	Apoyo Financiero de Recursos Públicos Federales Extraordinarios No Regularizables 2022	Su destino es exclusivamente para cubrir gastos relacionados con la operatividad de la Universidad.	240,000.00	0.00	0.00	0.00	0.00	0.00	0.00	0.00	0.00	240,000.00	0.00	0.00	0.00
U006	Apoyo Financiero de Recursos Públicos Federales Extraordinarios No Regularizables 2022	Su destino es exclusivamente para cubrir gastos relacionados con la operatividad de la Universidad.	2,000,000.00	0.00	0.00	0.00	0.00	0.00	0.00	0.00	0.00	2,000,000.00	0.00	0.00	0.00
U006	Apoyo Financiero de Recursos Públicos Federales Extraordinarios No Regularizables 2022	Su destino es exclusivamente para cubrir gastos relacionado con la operatividad de la Universidad.	200,000.00	0.00	0.00	0.00	0.00	0.00	0.00	0.00	0.00	0.00	200,000.00	0.00	0.00
U006	Apoyo Financiero de Recursos Públicos Federales Extraordinarios No Regularizables 2022	Su destino es exclusivamente para enfrentar el déficit presupuestal para el cierre del ejercicio fiscal 2022 de Servicios Personales y/o Jubilaciones que permitan la viabilidad financiera de la Universidad.	190,000,000.00	0.00	0.00	0.00	0.00	0.00	0.00	0.00	0.00	0.00	0.00	0.00	190,000,000.00
U006	Segundo Anexo de Ejecución al Convenio Marco de Colaboración para el Apoyo Financiero (incremento Salarial)	Su destino es a la ejecución de las acciones específicas establecidas en el Apartado Único del Anexo de Ejecución.	32,600,133.00	0.00	0.00	0.00	0.00	0.00	0.00	0.00	0.00	0.00	0.00	0.00	32,600,133.00
RAMO 33	Fondo de Aportaciones Múltiples (FAM 2022)	El objetivo principal del fondo es proporcionar instalaciones y equipamiento a los niveles de educación básica y superior en su modalidad universitaria, para una adecuada operación de los programas que tienen asignados conforme a la Ley General de Educación.	17,899,471.00	0.00	0.00	0.00	0.00	0.00	0.00	8,949,735.52	2,963,245.16	1,491,622.58	1,491,622.58	1,491,622.58	1,491,622.58
	Apoyo Financiero COSFAC	El objetivo del apoyo es llevar a cabo la implementación de las acciones de formación, actualización y capacitación del personal docente activo de educación media superior a través del curso en línea denominado "Curso en evaluación formativa de los aprendizajes".	396,160.00	0.00	0.00	0.00	0.00	0.00	0.00	0.00	0.00	0.00	0.00	396,160.00	0.00

ELABORÓ

REVISÓ

REVISÓ

AUTORIZÓ

C.P. EUGENIA RUBIO CORTÉS
TITULAR DE LA DIRECCIÓN GENERAL
DE ADMINISTRACIÓN

MTRA. ANA LINA GARCÍA GODÍNEZ
TITULAR DE LA TESORERÍA GENERAL

DR. ALYARO ZAMUDIO LARA
TITULAR DE LA COORDINACIÓN GENERAL
DE PLANEACIÓN Y ADMINISTRACIÓN

DR. GUSTAVO URQUIZA BELTRÁN
TITULAR DE LA RECTORÍA


UNIVERSIDAD AUTÓNOMA DEL ESTADO DE MORELOS


Matriz de Indicadores para Resultados


Datos de identificación del Programa

Alineación al Plan Nacional de Desarrollo: Derecho a la educación
 Programa sectorial de educación: Garantizar el derecho de la población en México a una educación equitativa, inclusiva, intercultural e integral, que tenga como eje principal el interés superior de las niñas, niños, adolescentes y jóvenes.
 Plan Estatal de Desarrollo: Justicia social para los morelenses
 Año: 2022
 Objetivo: Consolidar la calidad y la excelencia académica de la Universidad Autónoma del Estado de Morelos.
 Programa presupuestario: Servicios de Educación Media Superior, Superior y Posgrado Costo total \$3,473,585,883.00
 Finalidad: 2 Desarrollo Social
 Función: 2.5 Educación
 Subfunción: 2.5.2 Educación Media Superior, 2.5.3 Educación Superior, 2.5.4 Posgrado, y 2.5.6 Otros Servicios Educativos y Actividades Inherentes

RESUMEN NARRATIVO		INDICADORES DE DESEMPEÑO							MEDIOS DE VERIFICACIÓN	SUPUESTOS	METAS					
		INDICADORES	FRECUENCIA DE LA MEDICIÓN	NIVEL	TIPO	DIMENSIÓN A MEDIR	UNIDAD DE MEDIDA	LÍNEA BASE			META	1ER TRIMESTRE	2DO TRIMESTRE	3ER TRIMESTRE	4TO TRIMESTRE	
FIN	Contribuir a el derecho de la población en México a una educación equitativa, inclusiva, intercultural e integral, que tenga como eje principal el interés superior de los jóvenes.	Porcentaje de cobertura de la población en Nivel Superior de la UAEM en el estado de Morelos.	Anual	Fin	Estratégico	Eficacia	Porcentaje	SEP y MIEG	Que las condiciones económicas e institucionales permitan que los jóvenes se integren a las licenciaturas de la UAEM.	38.92%	39.00%	38.92%	39.31%	39.31%	39.31%	
PROPÓSITO	Ofertar a los jóvenes del estado de Morelos, una educación equitativa, inclusiva, intercultural e integral, con calidad y excelencia.	Porcentaje de matrícula de calidad en Licenciatura de la UAEM.	Anual	Propósito	Estratégico	Eficacia	Porcentaje	SEP y MIEG	Que los estudiantes de la UAEM reciban una educación de calidad.	99.20%	99.20%	94.70%	94.43%	94.43%	95.65%	
COMPONENTES	Componente 1	Fortalecimiento de la capacidad académica.	Porcentaje de PITC con Doctorado.	Semestral	Componente	Gestión	Eficacia	Porcentaje	MIEG	Que los PITC de la institución logren el grado de Doctorado.	88.90%	90.00%	89.40%	89.37%	89.52%	89.47%
	Componente 2	Promover una inclusión educativa.	Número de acciones para la promoción de una inclusión educativa.	Semestral	Componente	Gestión	Eficacia	Número	Unidad para la Inclusión Educativa y Atención a la Diversidad	Que los estudiantes de la UAEM reciban una inclusión educativa.	0	10	5	2	2	1
	Componente 3	Fortalecer la calidad de los PE	Porcentaje de PE reconocidos por su calidad.	Semestral	Componente	Gestión	Eficacia	Porcentaje	MIEG	Tener condiciones económicas y logísticas para obtener PE reconocidos por su calidad.	90.15%	90.15%	77.47%	82.94%	82.94%	84.43%
ACTIVIDADES O PROCESOS DE GESTIÓN Y PRODUCCIÓN DE COMPONENTES	Actividad 1.1	PITC adscritos al SNI.	Porcentaje de PITC adscritos al SNI.	Semestral	Actividad	Gestión	Eficacia	Porcentaje	MIEG	Que los PITC de la institución estén adscritos al SNI.	64.15%	65.00%	61.85%	65.84%	65.83%	65.90%
	Actividad 1.2	PITC con perfil deseable.	Porcentaje de PITC con perfil deseable.	Semestral	Actividad	Gestión	Eficacia	Porcentaje	MIEG	Que los PITC de la institución cuenten con perfil deseable.	86.00%	86.00%	83.75%	85.75%	87.24%	84.90%
	Actividad 2.1	Promoción de la equidad de género	Número de acciones para la promoción de la equidad de género.	Semestral	Actividad	Gestión	Eficacia	Número	Unidad de atención de víctimas de violencia	Crear conciencia entre la comunidad universitaria acerca de la equidad de género.	0	7	3	1	2	1
	Actividad 3.1	PE de Licenciatura reconocidos por su calidad.	Porcentaje de PE de Licenciatura reconocidos por su calidad.	Semestral	Actividad	Gestión	Calidad	Porcentaje	MIEG	Tener condiciones económicas y logísticas para tener PE de Licenciatura reconocidos por su calidad.	95.21%	96.21%	91.53%	86.57%	86.57%	89.55%
	Actividad 3.2	PE de Posgrado reconocidos por su calidad.	Porcentaje de PE de Posgrado reconocidos por su calidad.	Semestral	Actividad	Gestión	Calidad	Porcentaje	MIEG	Tener condiciones económicas y logísticas para tener PE de Posgrado reconocidos por su calidad.	82.10%	82.10%	79.31%	79.31%	79.31%	79.31%


 C.P. EUGENIA RUBIO CORTÉS
 TITULAR DE LA DIRECCIÓN GENERAL DE ADMINISTRACIÓN


 MTRA. ANA LILIA GARCÍA GODÍNEZ
 TITULAR DE LA TESORERÍA GENERAL


 DR. ALVARO ZAMUDIO LARA
 TITULAR DE LA COORDINACIÓN GENERAL DE PLANEACIÓN Y ADMINISTRACIÓN


 DR. GUSTAVO URQUIZA BELTRÁN
 TITULAR DE LA RECTORIA



FORMATOS DE LEY DE DISCIPLINA FINANCIERA



Cuenta Pública Anual 2022
Universidad Autónoma del Estado de Morelos
Estado de Situación Financiera Detallado - LDF
Al 31 de diciembre de 2021 y al 31 de diciembre de 2022
(Cifras en Pesos)



CONCEPTO	31 de diciembre 2022	31 de diciembre 2021	CONCEPTO	31 de diciembre 2022	31 de diciembre 2021
ACTIVO			PASIVO		
<i>Activo Circulante</i>			<i>Pasivo Circulante</i>		
Efectivo y Equivalentes	335,398,768	255,472,235	Cuentas por Pagar a Corto Plazo	772,057,679	709,491,795
Efectivo	-	-	Servicios Personales por Pagar a Corto Plazo	60,841,633	64,308,443
Bancos/Tesorería	335,378,117	251,702,885	Proveedores por Pagar a Corto Plazo	10,644,878	2,794,169
Bancos/Dependencias y Otros	-	-	Contratistas por Obras Públicas por Pagar a Corto Plazo	-	-
Inversiones Temporales (Hasta 3 meses)	20,651	3,769,350	Participaciones y Aportaciones por Pagar a Corto Plazo	-	-
Fondos con Afectación Específica	-	-	Transferencias Otorgadas por Pagar a Corto Plazo	1,098,558	404,130
Depósitos de Fondos de Terceros en Garantía y/o Admón.	-	-	Int., Comisiones y Otros Gastos de la Deuda Púb. por Pagar a Corto Plazo	-	-
Otros Efectivos y Equivalentes	-	-	Retenciones y Contribuciones por Pagar a Corto Plazo	699,472,610	641,985,053
Derechos a Recibir Efectivo o Equivalentes	201,345,811	322,702,086	Devoluciones de la Ley de Ingresos por Pagar a Corto Plazo	-	-
Inversiones Financieras de Corto Plazo	-	-	Otras Cuentas por Pagar a Corto Plazo	-	-
Cuentas por Cobrar a Corto Plazo	199,919,972	320,500,000	Documentos por Pagar a Corto Plazo	-	-
Deudores Diversos por Cobrar a Corto Plazo	1,169,278	2,093,113	Documentos Comerciales por Pagar a Corto Plazo	-	-
Ingresos por Recuperar a Corto Plazo	165,179	108,973	Documentos con Contratistas por Obras Púb. por Pagar a Corto Plazo	-	-
Deudores por Anticipos de la Tesorería a Corto Plazo	-	-	Otros Documentos por Pagar a Corto Plazo	-	-
Préstamos Otorgados a Corto Plazo	448	-	Porción a Corto Plazo de la Deuda Pública a Largo Plazo	-	-
Otros Derechos a Recibir Efectivo o Equiv. a Corto Plazo	90,934	-	Porción a Corto Plazo de la Deuda Pública	-	-
Derechos a Recibir Bienes o Servicios	-	-	Porción a Corto Plazo de Arrendamiento Financiero	-	-
Ant. a Proveedores por Adq. de Bienes y Prest. de Serv. a Corto Plazo	-	-	Títulos y Valores a Corto Plazo	-	-
Ant. a Proveedores por Adq. de Bienes Inm. y Muebles a Corto Plazo	-	-	Pasivos Diferidos a Corto Plazo	480,989	437,285
Ant. a Proveedores por Adq. de Bienes Intangibles a Corto Plazo	-	-	Ingresos Cobrados por Adelantado a Corto Plazo	-	-
Anticipo a Contratistas por Obras Públicas a Corto Plazo	-	-	Intereses Cobrados por Adelantado a Corto Plazo	-	-
Otros Derechos a Recibir Bienes o Servicios a Corto Plazo	-	-	Otros Pasivos Diferidos a Corto Plazo	480,989	437,285
Inventarios	-	-	Fondos y Bienes de Terceros en Garantía y/o Admón. a C. P.	29,215	34,111
Inventario de Mercancías para Venta	-	-	Fondos en Garantía a Corto Plazo	29,215	34,111
Inventario de Mercancías Terminadas	-	-	Fondos en Administración a Corto Plazo	-	-
Inventario de Mercancías en Proceso de Elaboración	-	-	Fondos Contingentes a Corto Plazo	-	-
Inventario de Materias Primas, Mat. y Suministros para Producción	-	-	Fondos de Fideicomisos, Mandatos y Contratos Análogos a Corto Plazo	-	-
Bienes en Tránsito	-	-	Otros Fondos de Terceros en Garantía y/o Administración a Corto Plazo	-	-
Almacenes	-	-	Valores y Bienes en Garantía a Corto Plazo	-	-
Estimación por Pérdida o Deterioro de Activos Circulantes	(24,497)	(24,497)	Provisiones a Corto Plazo	-	-
Est. para Ctas. Incobrables por Derechos a Recibir Efectivo o Equiv.	(24,497)	(24,497)	Provisión para Demandas y Juicios a Corto Plazo	-	-
Estimación por Deterioro de Inventarios	-	-	Provisión para Contingencias a Corto Plazo	-	-
Otros Activos Circulantes	-	-	Otras Provisiones a Corto Plazo	-	-
Valores en Garantía	-	-	Otros Pasivos a Corto Plazo	6,220,565	15,856,936
Bienes en Garantía (excluye depósitos de fondos)	-	-	Ingresos por Clasificar	586,614	585,246
Bienes Deriv. de Embargos, Decom., Aseguramientos y Dación en Pago	-	-	Recaudación por Participar	-	-
Adquisición con Fondos de Terceros	-	-	Otros Pasivos Circulantes	5,633,951	15,271,690
Total de Activos Circulantes	536,720,082	578,149,824	Total de Pasivos Circulantes	778,788,448	725,820,127



Cuenta Pública Anual 2022
 Universidad Autónoma del Estado de Morelos
 Estado de Situación Financiera Detallado - LDF
 Al 31 de diciembre de 2021 y al 31 de diciembre de 2022
 (Cifras en Pesos)



CONCEPTO	31 de diciembre 2022	31 de diciembre 2021	CONCEPTO	31 de diciembre 2022	31 de diciembre 2021
Activo No Circulante			Pasivo No Circulante		
Inversiones Financieras a Largo Plazo	186,793,666	207,457,706	Cuentas por Pagar a Largo Plazo	40,722,067	42,789,927
Derechos a Recibir Efectivo o Equivalentes a Largo Plazo	95,716	310,213	Documentos por Pagar a Largo Plazo	-	-
Bienes Inmuebles, Infraestructura y Const. en Proceso	4,602,316,270	3,963,314,677	Deuda Pública a Largo Plazo	-	75,126,765
Bienes Muebles	867,735,402	890,687,588	Pasivos Diferidos a Largo Plazo	-	-
Activos Intangibles	17,119,104	18,858,731	Fdos. y Bienes de Terceros en Garantía y/o en Admón. a L.P.	3,998,071	3,788,071
Depreciación, Deterioro y Amortización Acumulada de Bienes	(763,975,399)	(660,122,488)	Provisiones a Largo Plazo	-	-
Activos Diferidos	15,729,209	23,616,394	Total de Pasivos No Circulantes	44,720,138	121,704,763
Estimación por Pérdida o Deterioro de Activos no Circulantes	-	-	Total del Pasivo	823,508,586	847,524,890
Otros Activos no Circulantes	-	-	HACIENDA PÚBLICA / PATRIMONIO		
Total de Activos No Circulantes	4,925,813,968	4,444,122,821	Hacienda Pública / Patrimonio Contribuido	1,650,445,867	1,073,934,099
Total del Activo	5,462,534,050	5,022,272,645	Aportaciones	28,030,090	82,083,266
			Donaciones de Capital	1,622,415,777	991,850,833
			Actualización de la Hacienda Pública / Patrimonio	-	-
			Hacienda Pública / Patrimonio Generado	2,988,579,597	3,100,813,656
			Resultados del Ejercicio (Ahorro / Desahorro)	(116,400,057)	20,079,009
			Resultados de Ejercicios Anteriores	(443,791,796)	102,497,456
			Revalúos	2,976,226,109	2,976,226,109
			Reservas	-	-
			Rectificaciones de Resultados de Ejercicios Anteriores	572,545,341	2,011,082
			Exceso o Insuficiencia en la Actualización de la Hacienda Pública / Patrimonio	-	-
			Resultado por Posición Monetaria	-	-
			Resultado por Tenencia de Activos no Monetarios	-	-
			Total Hacienda Pública / Patrimonio	4,639,025,464	4,174,747,755
			Total del Pasivo y Hacienda Pública / Patrimonio	5,462,534,050	5,022,272,645

Bajo protesta de decir verdad declaramos que los Estados Financieros y sus notas, son razonablemente correctos y son responsabilidad del emisor.

ELABORÓ

C.P. EUGENIA RUBIO CORTÉS
 TITULAR DE LA DIRECCIÓN GENERAL
 DE ADMINISTRACIÓN

REVISÓ

MTRA. ANA LILIA GARCÍA GODÍNEZ
 TITULAR DE LA TESORERÍA GENERAL

REVISÓ

DR. NAVARRO ZAMUDIO LARA
 TITULAR DE LA COORDINACIÓN GENERAL
 DE PLANEACIÓN Y ADMINISTRACIÓN

AUTORIZÓ

DR. GUSTAVO URQUIZA BELTRÁN
 TITULAR DE LA RECTORÍA



Cuenta Pública Anual 2022
Universidad Autónoma del Estado de Morelos
Informe Analítico de la Deuda Pública y Otros Pasivos - LDF
Del 1 de enero al 31 de diciembre de 2022
(Cifras en Pesos)



Denominación de la Deuda Pública y Otros Pasivos	Saldo al 31 de Diciembre de 2021	Disposiciones del Periodo	Amortizaciones del Periodo	Revaluaciones, Reclasificaciones y Otros Ajustes	Saldo Final del Periodo	Pago de Intereses del Periodo	Pago de Comisiones y demás costos asociados durante el Periodo
Deuda Pública	75,126,765	-	75,126,765	-	-	4,458,575	-
Corto Plazo	-	-	75,126,765	75,126,765	-	4,458,575	-
Instituciones de Crédito	-	-	75,126,765	75,126,765	-	4,458,575	-
Títulos y Valores	-	-	-	-	-	-	-
Arrendamientos Financieros	-	-	-	-	-	-	-
Largo Plazo	75,126,765	-	-	(75,126,765)	-	-	-
Instituciones de Crédito	75,126,765	-	-	(75,126,765)	-	-	-
Títulos y Valores	-	-	-	-	-	-	-
Arrendamientos Financieros	-	-	-	-	-	-	-
Otros Pasivos	772,398,125	-	-	-	823,508,586	-	-
Total de la Deuda Pública y Otros Pasivos	847,524,890	-	-	-	823,508,586	-	-
Deuda Contingente¹ (Informativo)	-	-	-	-	-	-	-
Deuda Contingente 1	-	-	-	-	-	-	-
Deuda Contingente 2	-	-	-	-	-	-	-
Deuda Contingente xx	-	-	-	-	-	-	-
Valor de Instrumentos Bono Cupón Cero²	-	-	-	-	-	-	-
Instrumento Bono Cupón Cero 1	-	-	-	-	-	-	-
Instrumento Bono Cupón Cero 2	-	-	-	-	-	-	-
Instrumento Bono Cupón Cero 3	-	-	-	-	-	-	-

- 1 Se refiere a cualquier Financiamiento sin fuente o garantía de pago definida, que sea asumida de manera solidaria o subsidiaria por las Entidades Federativas con sus Municipios, organismos descentralizados y empresas de participación estatal mayoritaria y fideicomisos, locales o municipales, y por los Municipios con sus respectivos organismos descentralizados y empresas de participación municipal mayoritaria.
- 2 Se refiere al valor del Bono Cupón Cero que respalda el pago de los créditos asociados al mismo (Activo).

Obligaciones a Corto Plazo	Monto Contratado	Plazo Pactado	Tasa de Interés	Comisiones y Costos Relacionados	Tasa Efectiva
Obligaciones a Corto Plazo (Informativo)	-	-	-	-	-
Crédito 1	-	-	-	-	-
Crédito 2	-	-	-	-	-
Crédito xx	-	-	-	-	-

Bajo protesta de decir verdad declaramos que los Estados Financieros y sus notas, son razonablemente correctos y son responsabilidad del emisor.

ELABORÓ

 C. P. EUGENIA RUBIO CORTÉS
 TITULAR DE LA DIRECCIÓN GENERAL DE ADMINISTRACIÓN

REVISÓ

 MTRA. ANA ELISA GARCÍA GODÍNEZ
 TITULAR DE LA TESORERÍA GENERAL

REVISÓ

 DR. ALVARO ZAMUDIO LARA
 TITULAR DE LA COORDINACIÓN GENERAL DE PLANEACIÓN Y ADMINISTRACIÓN

AUTORIZÓ

 DR. GUSTAVO URQUIZA BELTRÁN
 TITULAR DE LA RECTORIA



Cuenta Pública Anual 2022
Universidad Autónoma del Estado de Morelos
Informe Analítico de Obligaciones Diferentes de Financiamientos - LDF
Del 1 de enero al 31 de diciembre de 2022
(Cifras en Pesos)



Denominación de las Obligaciones Diferentes de Financiamiento	Fecha del Contrato	Fecha de inicio de operación del proyecto	Fecha de vencimiento	Monto de la inversión pactado	Plazo pactado	Monto promedio mensual del pago de la contraprestación	Monto promedio mensual del pago de la contraprestación correspondiente al pago de inversión	Monto pagado de la inversión al 31 de diciembre de 2022	Monto pagado de la inversión actualizado al 31 de diciembre de 2022	Saldo pendiente por pagar de la inversión al 31 de diciembre de 2022
Asociaciones Público Privadas (APP's)				-		-	-	-	-	-
APP 1				-		-	-	-	-	-
APP 2				-		-	-	-	-	-
APP 3				-		-	-	-	-	-
APP xx				-		-	-	-	-	-
Otros Instrumentos				-		-	-	-	-	-
Otro Instrumento 1				-		-	-	-	-	-
Otro Instrumento 2				-		-	-	-	-	-
Otro Instrumento 3				-		-	-	-	-	-
Otro Instrumento xx				-		-	-	-	-	-
Total de Obligaciones Diferentes de Financiamiento				-		-	-	-	-	-

NO APLICA

Bajo protesta de decir verdad declaramos que los Estados Financieros y sus notas, son razonablemente correctos y son responsabilidad del emisor.

ELABORÓ

 C.P. EUGENIA RUBIO CORTÉS
 TITULAR DE LA DIRECCIÓN GENERAL DE ADMINISTRACIÓN

REVISÓ

 MTRA. ANA LINA GARCÍA GODÍNEZ
 TITULAR DE LA TESORERÍA GENERAL

REVISÓ

 DR. ALVARO ZAMUDIO LARA
 TITULAR DE LA COORDINACIÓN GENERAL DE PLANEACIÓN Y ADMINISTRACIÓN

AUTORIZÓ

 DR. GUSTAVO URQUIZA BELTRÁN
 TITULAR DE LA RECTORÍA



CUENTA PÚBLICA ANUAL 2022
 Universidad Autónoma del Estado de Morelos
 Balance Presupuestario - LDF
 Del 1 de enero al 31 de diciembre de 2022
 (Cifras en Pesos)



Concepto	Estimado / Aprobado	Devengado	Recaudado / Pagado
A. Ingresos Totales (A = A1 + A2 + A3)	3,398,459,118	2,450,991,783	2,450,780,448
A1. Ingresos de Libre Disposición	3,436,085,883	2,507,609,065	2,507,397,730
A2. Transferencias Federales Etiquetadas	37,500,000	18,509,483	18,509,483
A3. Financiamiento Neto	(75,126,765)	(75,126,765)	(75,126,765)
B. Egresos Presupuestarios (B = B1 + B2)	3,398,459,118	2,594,529,729	2,506,731,534
B1. Gasto No Etiquetado (sin incluir Amortización de la Deuda Pública)	3,360,959,118	2,568,986,593	2,483,001,487
B2. Gasto Etiquetado (sin incluir Amortización de la Deuda Pública)	37,500,000	25,543,136	23,730,047
C. Remanentes del Ejercicio Anterior (C = C1 + C2)	-	10,044,540	10,044,540
C1. Remanentes de Ingresos de Libre Disposición aplicados en el periodo	-	-	-
C2. Remanentes de Transferencias Federales Etiquetadas aplicados en el periodo	-	10,044,540	10,044,540
I. Balance Presupuestario (I = A - B + C)	-	(133,493,406)	(45,906,546)
II. Balance Presupuestario sin Financiamiento Neto (II = I - A3)	75,126,765	(58,366,641)	29,220,219
III. Balance Presupuestario sin Financiamiento Neto y sin Remanentes del Ejercicio Anterior (III = II - C)	75,126,765	(68,411,181)	19,175,679

Concepto	Aprobado	Devengado	Pagado
E. Intereses, Comisiones y Gastos de la Deuda (E = E1 + E2)	6,600,000	4,458,575	4,458,575
E1. Intereses, Comisiones y Gastos de la Deuda con Gasto No Etiquetado	6,600,000	4,458,575	4,458,575
E2. Intereses, Comisiones y Gastos de la Deuda con Gasto Etiquetado	-	-	-
IV. Balance Primario (IV = III + E)	81,726,765	(63,952,606)	23,634,254

Concepto	Estimado / Aprobado	Devengado	Recaudado / Pagado
F. Financiamiento (F = F1 + F2)	-	-	-
F1. Financiamiento con Fuente de Pago de Ingresos de Libre Disposición	-	-	-
F2. Financiamiento con Fuente de Pago de Transferencias Federales Etiquetadas	-	-	-
G. Amortización de la Deuda (G = G1 + G2)	75,126,765	75,126,765	75,126,765
G1. Amortización de la Deuda Pública con Gasto No Etiquetado	75,126,765	75,126,765	75,126,765
G2. Amortización de la Deuda Pública con Gasto Etiquetado	-	-	-
A3. Financiamiento Neto (A3 = F - G)	(75,126,765)	(75,126,765)	(75,126,765)

Concepto	Estimado / Aprobado	Devengado	Recaudado / Pagado
A1. Ingresos de Libre Disposición	3,436,085,883	2,507,609,065	2,507,397,730
A3.1 Financiamiento Neto con Fuente de Pago de Ingresos de Libre Disposición (A3.1 = F1 - G1)	(75,126,765)	(75,126,765)	(75,126,765)
F1. Financiamiento con Fuente de Pago de Ingresos de Libre Disposición	-	-	-
G1. Amortización de la Deuda Pública con Gasto No Etiquetado	75,126,765	75,126,765	75,126,765
B1. Gasto No Etiquetado (sin incluir Amortización de la Deuda Pública)	3,360,959,118	2,568,986,593	2,483,001,487
C1. Remanentes de Ingresos de Libre Disposición aplicados en el periodo	-	-	-
V. Balance Presupuestario de Recursos Disponibles (V = A1 + A3.1 - B1 + C1)	-	(136,504,293)	(50,730,522)
VI. Balance Presupuestario de Recursos Disponibles sin Financiamiento Neto (VI = V - A3.1)	75,126,765	(61,377,528)	24,396,243

Concepto	Estimado / Aprobado	Devengado	Recaudado / Pagado
A2. Transferencias Federales Etiquetadas	37,500,000	18,509,483	18,509,483
A3.2 Financiamiento Neto con Fuente de Pago de Transferencias Federales Etiquetadas (A3.2 = F2 - G2)	-	-	-
F2. Financiamiento con Fuente de Pago de Transferencias Federales Etiquetadas	-	-	-
G2. Amortización de la Deuda Pública con Gasto Etiquetado	-	-	-
B2. Gasto Etiquetado (sin incluir Amortización de la Deuda Pública)	37,500,000	25,543,136	23,730,047
C2. Remanentes de Transferencias Federales Etiquetadas aplicados en el periodo	-	10,044,540	10,044,540
VII. Balance Presupuestario de Recursos Etiquetados (VII = A2 + A3.2 - B2 + C2)	-	3,010,887	4,823,976
VIII. Balance Presupuestario de Recursos Etiquetados sin Financiamiento Neto (VIII = VII - A3.2)	-	3,010,887	4,823,976

ELABORÓ

 C.P. EUGENIA RUBIO CORTÉS
 TITULAR DE LA DIRECCIÓN GENERAL DE ADMINISTRACIÓN

REVISÓ

 MTRA. ANA LILIA GARCÍA GODÍNEZ
 TITULAR DE LA TESORERÍA GENERAL

REVISÓ

 DR. ALVARO ZAMUDIO LARA
 TITULAR DE LA COORDINACIÓN GENERAL DE PLANEACIÓN Y ADMINISTRACIÓN

AUTORIZÓ

 DR. GUSTAVO URQUIZA BELTRÁN
 TITULAR DE LA RECTORÍA



CUENTA PÚBLICA ANUAL 2022
 UNIVERSIDAD AUTÓNOMA DEL ESTADO DE MORELOS
 ESTADO ANALÍTICO DE INGRESOS DETALLADO - LDF
 Del 1 de enero al 31 de diciembre de 2022
 (Cifras en Pesos)



Concepto	Ingreso					Diferencia
	Estimado	Ampliaciones/ (Reducciones)	Modificado	Devengado	Recaudado	
Ingresos de Libre Disposición						
<i>Impuestos</i>	-	-	-	-	-	-
<i>Cuotas y Aportaciones de Seguridad Social</i>	-	-	-	-	-	-
<i>Contribuciones de Mejoras</i>	-	-	-	-	-	-
<i>Derechos</i>	-	-	-	-	-	-
<i>Productos</i>	-	-	-	-	-	-
<i>Aprovechamientos</i>	-	-	-	-	-	-
<i>Ingresos por Venta de Bienes y Prestación de Servicios</i>	1,282,335,413	(953,713,585)	328,621,828	181,639,602	181,428,267	(1,100,907,146)
<i>Participaciones</i>	-	-	-	-	-	-
Fondo General de Participaciones	-	-	-	-	-	-
Fondo de Fomento Municipal	-	-	-	-	-	-
Fondo de Fiscalización y Recaudación	-	-	-	-	-	-
Fondo de Compensación	-	-	-	-	-	-
Fondo de Extracción de Hidrocarburos	-	-	-	-	-	-
Impuesto Especial Sobre Producción y Servicios	-	-	-	-	-	-
0.136% de la Recaudación Federal Participable	-	-	-	-	-	-
3.17% Sobre Extracción de Petróleo	-	-	-	-	-	-
Gasolinas y Diésel	-	-	-	-	-	-
Fondo del Impuesto Sobre la Renta	-	-	-	-	-	-
Fondo de Estabilización de los Ingresos de las Ent. Fed.	-	-	-	-	-	-
<i>Incentivos Derivados de la Colaboración Fiscal</i>	-	-	-	-	-	-
Tenencia o Uso de Vehículos	-	-	-	-	-	-
Fondo de Compensación ISAN	-	-	-	-	-	-
Impuesto Sobre Automóviles Nuevos	-	-	-	-	-	-
Fondo de Compensación de Repecos-Intermedios	-	-	-	-	-	-
Otros Incentivos Económicos	-	-	-	-	-	-
<i>Transferencias y Asignaciones</i>	-	-	-	-	-	-
<i>Convenios</i>	2,153,750,470	186,729,225	2,340,479,695	2,325,969,463	2,325,969,463	172,218,993
Otros Convenios y Subsidios	2,153,750,470	186,729,225	2,340,479,695	2,325,969,463	2,325,969,463	172,218,993
<i>Otros Ingresos de Libre Disposición</i>	-	-	-	-	-	-
Participaciones en Ingresos Locales	-	-	-	-	-	-
Otros Ingresos de Libre Disposición	-	-	-	-	-	-
Total de Ingresos de Libre Disposición	3,436,085,883	(766,984,360)	2,669,101,523	2,507,609,065	2,507,397,730	(928,688,153)
Ingresos Excedentes de Ingresos de Libre Disposición						
Transferencias Federales Etiquetadas						
<i>Aportaciones</i>	22,500,000	(5,448,489)	17,051,511	17,918,069	17,918,069	(4,581,931)
Fondo de Aport. para la Nómina Educativa y Gto. Op.	-	-	-	-	-	-
Fondo de Aportaciones para los Servicios de Salud	-	-	-	-	-	-
Fondo de Aportaciones para la Infraestructura Social	-	-	-	-	-	-
Fondo de Aport. para el Fortalecimiento de los Municipios y de las Demarcaciones Territoriales del Distrito Federal	-	-	-	-	-	-
Fondo de Aportaciones Múltiples	22,500,000	(5,448,489)	17,051,511	17,918,069	17,918,069	(4,581,931)
Fondo de Aport. para la Educación Tec. y de Adultos	-	-	-	-	-	-
Fondo de Aportaciones para la Seguridad Pública de los Estados y del Distrito Federal	-	-	-	-	-	-
Fondo de Aportaciones para el Fortalecimiento de las Entidades Federativas	-	-	-	-	-	-
<i>Convenios</i>	15,000,000	(1,758,425)	13,241,575	591,414	591,414	(14,408,586)
Convenios de Protección Social en Salud	-	-	-	-	-	-
Convenios de Descentralización	-	-	-	-	-	-
Convenios de Reasignación	-	-	-	-	-	-
Otros Convenios y Subsidios	15,000,000	(1,758,425)	13,241,575	591,414	591,414	(14,408,586)
<i>Fondos Distintos de Aportaciones</i>	-	-	-	-	-	-
Fondo para Entidades Federativas y Municipios Productores de Hidrocarburos	-	-	-	-	-	-
Fondo Minero	-	-	-	-	-	-
<i>Transferencias, Asignaciones, Subsidios y Subvenciones, y Pensiones y Jubilaciones</i>	-	-	-	-	-	-
<i>Otras Transferencias Federales Etiquetadas</i>	-	-	-	-	-	-
Total de Transferencias Federales Etiquetadas	37,500,000	(7,206,914)	30,293,086	18,509,483	18,509,483	(18,990,517)
Ingresos Derivados de Financiamientos						
<i>Ingresos Derivados de Financiamientos</i>	-	-	-	-	-	-
Total de Ingresos	3,473,585,883	(774,191,274)	2,699,394,609	2,526,118,548	2,525,907,213	(947,678,670)
Datos Informativos						
1. Ingresos Derivados de Financiamientos con Fuente de Pago de Ingresos de Libre Disposición	-	-	-	-	-	-
2. Ingresos Derivados de Financiamientos con Fuente de Pago de Transferencias Federales Etiquetadas	-	-	-	-	-	-
3. Ingresos Derivados de Financiamientos	-	-	-	-	-	-

ELABORÓ

C.P. EUGENIA RUBIO CORTÉS
 TITULAR DE LA DIRECCIÓN GENERAL
 DE ADMINISTRACIÓN

REVISÓ

MTRA. ANA JULIA GARCÍA GODÍNEZ
 TITULAR DE LA TESORERÍA GENERAL

REVISÓ

DR. ALVARO ZAMUDIO LARA
 TITULAR DE LA COORDINACIÓN GENERAL
 DE PLANEACIÓN Y ADMINISTRACIÓN

AUTORIZÓ

DR. GUSTAVO URQUIZA BELTRÁN
 TITULAR DE LA RECTORÍA



Cuenta Pública Anual 2022
Universidad Autónoma del Estado de Morelos
Estado Analítico del Ejercicio del Presupuesto de Egresos Detallado - LDF
Clasificación por Objeto del Gasto (Capítulo y Concepto)
Del 1 de enero al 31 de diciembre de 2022
(Cifras en Pesos)



Concepto	Egresos					
	Aprobado	Ampliaciones / (Reducciones)	Modificado	Devengado	Pagado	Subejercicio
Gasto No Etiquetado	3,436,085,883	(766,984,361)	2,669,101,522	2,644,113,358	2,558,128,252	24,988,164
Servicios Personales	2,348,335,425	(47,136,097)	2,301,199,328	2,299,302,231	2,217,207,375	1,897,097
Remuneraciones al Personal de Carácter Permanente	718,893,220	(118,279,072)	600,614,148	600,614,148	600,143,895	-
Remuneraciones al Personal de Carácter Transitorio	982,325	412,133	1,394,458	1,394,458	1,394,458	-
Remuneraciones Adicionales y Especiales	506,817,511	(16,397,023)	490,420,488	488,548,681	480,684,712	1,871,807
Seguridad Social	249,233,037	16,624,767	265,857,804	265,857,497	208,870,294	307
Otras Prestaciones Sociales y Económicas	768,926,039	71,701,416	840,627,455	840,602,478	830,810,181	24,977
Previsiones	14,195,535	848,475	15,044,010	15,044,010	15,044,010	-
Pago de Estímulos a Servidores Públicos	89,287,758	(2,046,793)	87,240,965	87,240,959	80,259,825	6
Materiales y Suministros	41,379,795	4,619,910	45,999,705	39,275,653	38,589,144	6,724,052
Materiales de Admón., Emisión de Doctos. y Art. Oficiales	15,386,640	(1,677,750)	13,708,890	11,958,526	11,571,722	1,750,364
Alimentos y Utensilios	4,606,738	1,935,634	6,542,372	6,542,372	6,401,541	-
Materias Primas y Materiales de Prod. y Comercialización	-	10,000	10,000	2,552	2,552	7,448
Materiales y Artículos de Construcción y de Reparación	6,196,670	3,789,395	9,986,065	8,795,073	8,713,274	1,190,992
Productos Químicos, Farmacéuticos y de Laboratorio	5,679,642	(122,005)	5,557,637	3,131,952	3,096,924	2,425,685
Combustibles, Lubricantes y Aditivos	3,473,124	380,256	3,853,380	3,853,380	3,838,365	-
Vestuario, Blancos, Prendas de Protección y Art. Deportivos	2,629,897	(325,479)	2,304,418	1,960,277	1,951,820	344,141
Materiales y Suministros Para Seguridad	-	-	-	-	-	-
Herramientas, Refacciones y Accesorios Menores	3,407,084	629,859	4,036,943	3,031,521	3,012,946	1,005,422
Servicios Generales	193,831,693	(19,005,908)	174,825,785	161,928,773	160,185,846	12,897,012
Servicios Básicos	43,475,430	2,122,494	45,597,924	45,597,924	45,220,801	-
Servicios de Arrendamiento	4,584,460	(363,121)	4,221,339	4,009,817	4,007,961	211,522
Servicios Profesionales, Científicos, Técnicos y Otros Serv.	89,623,579	(21,047,368)	68,576,211	66,007,634	65,434,272	2,568,577
Servicios Financieros, Bancarios y Comerciales	12,946,460	(3,453,653)	9,492,807	9,452,330	9,452,330	40,477
Servicios de Instalación, Reparación, Mantto. y Conservación	20,810,638	(2,416,217)	18,394,421	13,767,515	13,159,133	4,626,906
Servicios de Comunicación Social y Publicidad	1,960,420	(655,576)	1,304,844	972,321	937,821	332,523
Servicios de Traslado y Viáticos	6,981,287	389,518	7,370,805	3,275,921	3,264,373	4,094,884
Servicios Oficiales	1,904,360	(321,458)	1,582,902	560,779	554,929	1,022,123
Otros Servicios Generales	11,545,059	6,739,473	18,284,532	18,284,532	18,154,226	-
Transferencias, Asignaciones, Subsidios y Otras Ayudas	1,957,021	1,971,000	3,928,021	3,199,856	3,187,856	728,165
Transferencias Internas y Asignaciones al Sector Público	-	-	-	-	-	-
Transferencias al Resto del Sector Público	-	-	-	-	-	-
Subsidios y Subvenciones	-	-	-	-	-	-
Ayudas Sociales	1,957,021	1,971,000	3,928,021	3,199,856	3,187,856	728,165
Pensiones y Jubilaciones	-	-	-	-	-	-
Transferencias a Fideicomisos, Mandatos y Otros Análogos	-	-	-	-	-	-
Transferencias a la Seguridad Social	-	-	-	-	-	-
Donativos	-	-	-	-	-	-
Transferencias al Exterior	-	-	-	-	-	-
Bienes Muebles, Inmuebles e Intangibles	28,547,372	(4,512,324)	24,035,048	23,185,861	21,737,047	849,187
Mobiliario y Equipo de Administración	16,157,653	(5,420,260)	10,737,393	10,708,035	9,974,710	29,358
Mobiliario y Equipo Educativo y Recreativo	4,634,416	(508,307)	4,126,109	3,960,728	3,891,499	165,381
Equipo e Instrumental Médico y de Laboratorio	4,254,595	(34,946)	4,219,649	4,219,649	4,078,767	-
Vehículos y Equipo de Transporte	-	70,000	70,000	70,000	70,000	-
Equipo de Defensa y Seguridad	-	-	-	-	-	-
Maquinaria, Otros Equipos y Herramientas	2,747,104	1,052,189	3,799,293	3,799,293	3,293,915	-
Activos Biológicos	-	-	-	-	-	-
Bienes Inmuebles	-	406,000	406,000	406,000	406,000	-
Activos Intangibles	753,604	(77,000)	676,604	22,156	22,156	654,448
Inversión Pública	2,673,057	(113,057)	2,560,000	667,349	667,349	1,892,651
Obra Pública en Bienes de Dominio Público	-	-	-	-	-	-
Obra Pública en Bienes Propios	2,673,057	(113,057)	2,560,000	667,349	667,349	1,892,651
Proyectos Productivos y Acciones de Fomento	-	-	-	-	-	-
Inversiones Financieras y Otras Provisiones	-	-	-	-	-	-
Inversiones Para el Fomento de Actividades Productivas	-	-	-	-	-	-
Acciones y Participaciones de Capital	-	-	-	-	-	-
Compra de Títulos y Valores	-	-	-	-	-	-
Concesión de Préstamos	-	-	-	-	-	-
Inversiones en Fideicomisos, Mandatos y Otros Análogos	-	-	-	-	-	-
Fideicomiso de Desastres Naturales (Informativo)	-	-	-	-	-	-
Otras Inversiones Financieras	-	-	-	-	-	-
Provisiones para Contingencias y Otras Erogaciones Especiales	-	-	-	-	-	-
Participaciones y Aportaciones	-	-	-	-	-	-
Participaciones	-	-	-	-	-	-
Aportaciones	-	-	-	-	-	-
Convenios	-	-	-	-	-	-
Deuda Pública	819,361,520	(702,807,885)	116,553,635	116,553,635	116,553,635	-
Amortización de la Deuda Pública	75,126,765	-	75,126,765	75,126,765	75,126,765	-
Intereses de la Deuda Pública	6,600,000	(2,141,425)	4,458,575	4,458,575	4,458,575	-
Comisiones de la Deuda Pública	-	-	-	-	-	-
Gastos de la Deuda Pública	-	-	-	-	-	-
Costo por Coberturas	-	-	-	-	-	-
Ayudas Financieras	-	-	-	-	-	-
Adeudos de Ejercicios Fiscales Anteriores (Adefas)	737,634,755	(700,666,460)	36,968,295	36,968,295	36,968,295	-



Cuenta Pública Anual 2022
 Universidad Autónoma del Estado de Morelos
 Estado Analítico del Ejercicio del Presupuesto de Egresos Detallado - LDF
 Clasificación por Objeto del Gasto (Capítulo y Concepto)
 Del 1 de enero al 31 de diciembre de 2022
 (Cifras en Pesos)



Concepto	Egresos					
	Aprobado	Ampliaciones / (Reducciones)	Modificado	Devengado	Pagado	Subejercicio
Gasto Etiquetado	37,500,000	(7,206,913)	30,293,087	25,543,136	23,730,047	4,749,951
Servicios Personales	-	351,984	351,984	351,984	-	-
Remuneraciones al Personal de Carácter Permanente	-	-	-	-	-	-
Remuneraciones al Personal de Carácter Transitorio	-	-	-	-	-	-
Remuneraciones Adicionales y Especiales	-	351,984	351,984	351,984	-	-
Seguridad Social	-	-	-	-	-	-
Otras Prestaciones Sociales y Económicas	-	-	-	-	-	-
Previsiones	-	-	-	-	-	-
Pago de Estímulos a Servidores Públicos	-	-	-	-	-	-
Materiales y Suministros	-	2,835,785	2,835,785	2,835,785	2,648,390	-
Materiales de Admón., Emisión de Doctos. y Art. Oficiales	-	2,525,260	2,525,260	2,525,260	2,387,803	-
Alimentos y Utensilios	-	4,632	4,632	4,632	-	-
Materias Primas y Materiales de Prod. y Comercialización	-	-	-	-	-	-
Materiales y Artículos de Construcción y de Reparación	-	-	-	-	-	-
Productos Químicos, Farmacéuticos y de Laboratorio	-	218,139	218,139	218,139	218,139	-
Combustibles, Lubricantes y Aditivos	-	1,000	1,000	1,000	-	-
Vestuario, Blancos, Prendas de Protección y Art. Deportivos	-	55,266	55,266	55,266	42,448	-
Materiales y Suministros Para Seguridad	-	-	-	-	-	-
Herramientas, Refacciones y Accesorios Menores	-	31,488	31,488	31,488	-	-
Servicios Generales	-	7,120,516	7,120,516	7,120,516	6,740,692	-
Servicios Básicos	-	261	261	261	-	-
Servicios de Arrendamiento	-	-	-	-	-	-
Servicios Profesionales, Científicos, Técnicos y Otros Serv.	-	-	-	-	-	-
Servicios Financieros, Bancarios y Comerciales	-	-	-	-	-	-
Servicios de Instalación, Reparación, Mantto. y Conservación	-	7,118,054	7,118,054	7,118,054	6,740,692	-
Servicios de Comunicación Social y Publicidad	-	-	-	-	-	-
Servicios de Traslado y Viáticos	-	-	-	-	-	-
Servicios Oficiales	-	-	-	-	-	-
Otros Servicios Generales	-	2,201	2,201	2,201	-	-
Transferencias, Asignaciones, Subsidios y Otras Ayudas	5,000,000	(3,051,563)	1,948,437	-	-	1,948,437
Transferencias Internas y Asignaciones al Sector Público	-	-	-	-	-	-
Transferencias al Resto del Sector Público	-	-	-	-	-	-
Subsidios y Subvenciones	-	-	-	-	-	-
Ayudas Sociales	5,000,000	(3,051,563)	1,948,437	-	-	1,948,437
Pensiones y Jubilaciones	-	-	-	-	-	-
Transferencias a Fideicomisos, Mandatos y Otros Análogos	-	-	-	-	-	-
Transferencias a la Seguridad Social	-	-	-	-	-	-
Donativos	-	-	-	-	-	-
Transferencias al Exterior	-	-	-	-	-	-
Bienes Muebles, Inmuebles e Intangibles	10,000,000	(2,963,689)	7,036,311	7,036,311	6,142,425	-
Mobiliario y Equipo de Administración	-	43,117	43,117	43,117	43,117	-
Mobiliario y Equipo Educativo y Recreativo	-	4,418,425	4,418,425	4,418,425	3,772,052	-
Equipo e Instrumental Médico y de Laboratorio	-	1,368,865	1,368,865	1,368,865	1,121,352	-
Vehículos y Equipo de Transporte	-	-	-	-	-	-
Equipo de Defensa y Seguridad	-	-	-	-	-	-
Maquinaria, Otros Equipos y Herramientas	10,000,000	(8,794,096)	1,205,904	1,205,904	1,205,904	-
Activos Biológicos	-	-	-	-	-	-
Bienes Inmuebles	-	-	-	-	-	-
Activos Intangibles	-	-	-	-	-	-
Inversión Pública	22,500,000	(11,499,946)	11,000,054	8,198,540	8,198,540	2,801,514
Obra Pública en Bienes de Dominio Público	-	-	-	-	-	-
Obra Pública en Bienes Propios	22,500,000	(11,499,946)	11,000,054	8,198,540	8,198,540	2,801,514
Proyectos Productivos y Acciones de Fomento	-	-	-	-	-	-
Inversiones Financieras y Otras Provisiones	-	-	-	-	-	-
Inversiones Para el Fomento de Actividades Productivas	-	-	-	-	-	-
Acciones y Participaciones de Capital	-	-	-	-	-	-
Compra de Títulos y Valores	-	-	-	-	-	-
Concesión de Préstamos	-	-	-	-	-	-
Inversiones en Fideicomisos, Mandatos y Otros Análogos	-	-	-	-	-	-
Fideicomiso de Desastres Naturales (Informativo)	-	-	-	-	-	-
Otras Inversiones Financieras	-	-	-	-	-	-
Provisiones para Contingencias y Otras Erogaciones Especiales	-	-	-	-	-	-
Participaciones y Aportaciones	-	-	-	-	-	-
Participaciones	-	-	-	-	-	-
Aportaciones	-	-	-	-	-	-
Convenios	-	-	-	-	-	-
Deuda Pública	-	-	-	-	-	-
Amortización de la Deuda Pública	-	-	-	-	-	-
Intereses de la Deuda Pública	-	-	-	-	-	-
Comisiones de la Deuda Pública	-	-	-	-	-	-
Gastos de la Deuda Pública	-	-	-	-	-	-
Costo por Coberturas	-	-	-	-	-	-
Apoyos Financieros	-	-	-	-	-	-
Adeudos de Ejercicios Fiscales Anteriores (Adefas)	-	-	-	-	-	-
Total de Egresos	3,473,585,883	(774,191,274)	2,699,394,609	2,669,656,494	2,581,858,299	29,738,115

ELABORÓ

 C.P. EUGENIA RUBIO CORTÉS
 TITULAR DE LA DIRECCIÓN GENERAL DE ADMINISTRACIÓN

REVISÓ

 MTRA. ANA LILIA GARCÍA GODÍNEZ
 TITULAR DE LA TESORERÍA GENERAL

REVISÓ

 DR. ALVARO ZAMUDIO LARA
 TITULAR DE LA COORDINACIÓN GENERAL DE PLANEACIÓN Y ADMINISTRACIÓN

AUTORIZÓ

 DR. GUSTAVO URQUIZA BELTRÁN
 TITULAR DE LA RECTORÍA



Cuenta Pública Anual 2022
 Universidad Autónoma del Estado de Morelos
 Estado Analítico del Ejercicio del Presupuesto de Egresos Detallado - LDF
 Clasificación Administrativa
 Del 1 de enero al 31 de diciembre de 2022
 (Cifras en Pesos)



Concepto	Egresos					Subejercicio
	Aprobado	Ampliaciones/ (Reducciones)	Modificado	Devengado	Pagado	
Gasto No Etiquetado	3,436,085,883	(766,984,361)	2,669,101,522	2,644,113,358	2,558,128,252	24,988,164
Jefatura de la Oficina de la Gobernatura del Estado	-	-	-	-	-	-
Secretaría de Gobierno	-	-	-	-	-	-
Secretaría de Hacienda	-	-	-	-	-	-
Secretaría de Desarrollo Económico y del Trabajo	-	-	-	-	-	-
Secretaría de Desarrollo Agropecuario	-	-	-	-	-	-
Secretaría de Obras Públicas	-	-	-	-	-	-
Secretaría de Educación	-	-	-	-	-	-
Secretaría de Salud	-	-	-	-	-	-
Secretaría de Administración	-	-	-	-	-	-
Secretaría de la Contraloría	-	-	-	-	-	-
Secretaría de Turismo y Cultura	-	-	-	-	-	-
Secretaría de Desarrollo Social	-	-	-	-	-	-
Secretaría de Desarrollo Sustentable	-	-	-	-	-	-
Secretaría de Movilidad y Transporte	-	-	-	-	-	-
Comisión Estatal de Seguridad Pública	-	-	-	-	-	-
Consejería Jurídica	-	-	-	-	-	-
Gastos Institucionales	-	-	-	-	-	-
Poder Legislativo	-	-	-	-	-	-
Poder Judicial	-	-	-	-	-	-
Organismos Autónomos	3,436,085,883	(766,984,361)	2,669,101,522	2,644,113,358	2,558,128,252	24,988,164
Entidades Paraestatales y Fideicomisos No Empresariales y No Financieros	-	-	-	-	-	-
Entidades Paraestatales Empresariales No Financieras con Participación Estatal Mayoritaria	-	-	-	-	-	-
Poder Ejecutivo de los Municipios	-	-	-	-	-	-
Gasto Etiquetado	37,500,000	(7,206,913)	30,293,087	25,543,136	23,730,047	4,749,951
Jefatura de la Oficina de la Gobernatura del Estado	-	-	-	-	-	-
Secretaría de Gobierno	-	-	-	-	-	-
Secretaría de Hacienda	-	-	-	-	-	-
Secretaría de Desarrollo Económico y del Trabajo	-	-	-	-	-	-
Secretaría de Desarrollo Agropecuario	-	-	-	-	-	-
Secretaría de Obras Públicas	-	-	-	-	-	-
Secretaría de Educación	-	-	-	-	-	-
Secretaría de Salud	-	-	-	-	-	-
Secretaría de Administración	-	-	-	-	-	-
Secretaría de la Contraloría	-	-	-	-	-	-
Secretaría de Turismo y Cultura	-	-	-	-	-	-
Secretaría de Desarrollo Social	-	-	-	-	-	-
Secretaría de Desarrollo Sustentable	-	-	-	-	-	-
Secretaría de Movilidad y Transporte	-	-	-	-	-	-
Comisión Estatal de Seguridad Pública	-	-	-	-	-	-
Consejería Jurídica	-	-	-	-	-	-
Gastos Institucionales	-	-	-	-	-	-
Poder Legislativo	-	-	-	-	-	-
Poder Judicial	-	-	-	-	-	-
Organismos Autónomos	37,500,000	(7,206,913)	30,293,087	25,543,136	23,730,047	4,749,951
Entidades Paraestatales y Fideicomisos No Empresariales y No Financieros	-	-	-	-	-	-
Entidades Paraestatales Empresariales No Financieras con Participación Estatal Mayoritaria	-	-	-	-	-	-
Poder Ejecutivo de los Municipios	-	-	-	-	-	-
Total de Egresos	3,473,585,883	(774,191,274)	2,699,394,609	2,669,656,494	2,581,858,299	29,738,115

ELABORÓ

 C.P. EUGENIA RUBIO CORTÉS
 TITULAR DE LA DIRECCIÓN GENERAL DE ADMINISTRACIÓN

REVISÓ

 MTRA. ANA LILIA GARCÍA GODÍNEZ
 TITULAR DE LA TESORERÍA GENERAL

REVISÓ

 DR. ALVARO ZAMUDIO LARA
 TITULAR DE LA COORDINACIÓN GENERAL DE PLANEACIÓN Y ADMINISTRACIÓN

AUTORIZÓ

 DR. GUSTAVO URQUIZA BELTRÁN
 TITULAR DE LA RECTORÍA



Cuenta Pública Anual 2022
Universidad Autónoma del Estado de Morelos
Estado Analítico del Ejercicio del Presupuesto de Egresos Detallado - LDF
Clasificación Funcional (Finalidad y Función)
Del 1 de enero al 31 de diciembre de 2022
(Cifras en Pesos)



Concepto	Egresos					Subejercicio
	Aprobado	Ampliaciones/ (Reducciones)	Modificado	Devengado	Pagado	
Gasto No Etiquetado	3,436,085,883	(766,984,361)	2,669,101,522	2,644,113,358	2,558,128,252	24,988,164
<i>Gobierno</i>	-	-	-	-	-	-
Legislación	-	-	-	-	-	-
Justicia	-	-	-	-	-	-
Coordinación de la Política de Gobierno	-	-	-	-	-	-
Relaciones Exteriores	-	-	-	-	-	-
Asuntos Financieros y Hacendarios	-	-	-	-	-	-
Seguridad Nacional	-	-	-	-	-	-
Asuntos de Orden Público y de Seguridad Interior	-	-	-	-	-	-
Otros Servicios Generales	-	-	-	-	-	-
<i>Desarrollo Social</i>	3,436,085,883	(766,984,361)	2,669,101,522	2,644,113,358	2,558,128,252	24,988,164
Protección Ambiental	-	-	-	-	-	-
Vivienda y Servicios a la Comunidad	-	-	-	-	-	-
Salud	-	-	-	-	-	-
Recreación, Cultura y Otras Manifestaciones Sociales	-	-	-	-	-	-
Educación	3,436,085,883	(766,984,361)	2,669,101,522	2,644,113,358	2,558,128,252	24,988,164
Protección Social	-	-	-	-	-	-
Otros Asuntos Sociales	-	-	-	-	-	-
<i>Desarrollo Económico</i>	-	-	-	-	-	-
Asuntos Económicos, Comerciales y Laborales en Gral.	-	-	-	-	-	-
Agropecuaria, Silvicultura, Pesca y Caza	-	-	-	-	-	-
Combustibles y Energía	-	-	-	-	-	-
Minería, Manufacturas y Construcción	-	-	-	-	-	-
Transporte	-	-	-	-	-	-
Comunicaciones	-	-	-	-	-	-
Turismo	-	-	-	-	-	-
Ciencia, Tecnología e Innovación	-	-	-	-	-	-
Otras Industrias y Otros Asuntos Económicos	-	-	-	-	-	-
<i>Otras no Clasificadas en Funciones Anteriores</i>	-	-	-	-	-	-
Transacciones de la Deuda Pública / Costo Financiero de la Deuda	-	-	-	-	-	-
Transferencias, Participaciones y Aportaciones entre Diferentes Niveles y Ordenes de Gobierno	-	-	-	-	-	-
Saneamiento del Sistema Financiero	-	-	-	-	-	-
Adeudos de Ejercicios Fiscales Anteriores	-	-	-	-	-	-
Gasto Etiquetado	37,500,000	(7,206,913)	30,293,087	25,543,136	23,730,047	4,749,951
<i>Gobierno</i>	-	-	-	-	-	-
Legislación	-	-	-	-	-	-
Justicia	-	-	-	-	-	-
Coordinación de la Política de Gobierno	-	-	-	-	-	-
Relaciones Exteriores	-	-	-	-	-	-
Asuntos Financieros y Hacendarios	-	-	-	-	-	-
Seguridad Nacional	-	-	-	-	-	-
Asuntos de Orden Público y de Seguridad Interior	-	-	-	-	-	-
Otros Servicios Generales	-	-	-	-	-	-
<i>Desarrollo Social</i>	37,500,000	(7,206,913)	30,293,087	25,543,136	23,730,047	4,749,951
Protección Ambiental	-	-	-	-	-	-
Vivienda y Servicios a la Comunidad	-	-	-	-	-	-
Salud	-	-	-	-	-	-
Recreación, Cultura y Otras Manifestaciones Sociales	-	-	-	-	-	-
Educación	37,500,000	(7,206,913)	30,293,087	25,543,136	23,730,047	4,749,951
Protección Social	-	-	-	-	-	-
Otros Asuntos Sociales	-	-	-	-	-	-
<i>Desarrollo Económico</i>	-	-	-	-	-	-
Asuntos Económicos, Comerciales y Laborales en Gral.	-	-	-	-	-	-
Agropecuaria, Silvicultura, Pesca y Caza	-	-	-	-	-	-
Combustibles y Energía	-	-	-	-	-	-
Minería, Manufacturas y Construcción	-	-	-	-	-	-
Transporte	-	-	-	-	-	-
Comunicaciones	-	-	-	-	-	-
Turismo	-	-	-	-	-	-
Ciencia, Tecnología e Innovación	-	-	-	-	-	-
Otras Industrias y Otros Asuntos Económicos	-	-	-	-	-	-
<i>Otras no Clasificadas en Funciones Anteriores</i>	-	-	-	-	-	-
Transacciones de la Deuda Pública / Costo Financiero de la Deuda	-	-	-	-	-	-
Transferencias, Participaciones y Aportaciones entre Diferentes Niveles y Ordenes de Gobierno	-	-	-	-	-	-
Saneamiento del Sistema Financiero	-	-	-	-	-	-
Adeudos de Ejercicios Fiscales Anteriores	-	-	-	-	-	-
Total del Egresos	3,473,585,883	(774,191,274)	2,699,394,609	2,669,656,494	2,581,858,299	29,738,115

ELABORÓ

 C.P. EUGENIA RÚBIO CORTÉS
 TITULAR DE LA DIRECCIÓN GENERAL
 DE ADMINISTRACIÓN

REVISÓ

 MTRA. ANA LILIA GARCÍA GODÍNEZ
 TITULAR DE LA TESORERÍA GENERAL

REVISÓ

 DR. ALVARO ZAMUDIO LARA
 TITULAR DE LA COORDINACIÓN GENERAL
 DE PLANEACIÓN Y ADMINISTRACIÓN

AUTORIZÓ

 DR. GUSTAVO URQUIZA BELTRÁN
 TITULAR DE LA RECTORÍA



Cuenta Pública Anual 2022
Universidad Autónoma del Estado de Morelos
Estado Analítico del Ejercicio del Presupuesto de Egresos Detallado - LDF
Clasificación de Servicios Personales por Categoría
Del 1 de enero al 31 de diciembre de 2022
(Cifras en Pesos)



Concepto	Egresos					Subejercicio
	Aprobado	Ampliaciones/ (Reducciones)	Modificado	Devengado	Pagado	
Gasto No Etiquetado	2,348,335,425	(47,136,097)	2,301,199,328	2,299,302,231	2,217,207,375	1,897,097
<i>Personal Administrativo y de Servicio Público</i>	-	-	-	-	-	-
<i>Magisterio</i>	2,348,335,425	(47,136,097)	2,301,199,328	2,299,302,231	2,217,207,375	1,897,097
<i>Servicios de Salud</i>	-	-	-	-	-	-
Personal Administrativo	-	-	-	-	-	-
Personal Médico, Paramédico y afín	-	-	-	-	-	-
<i>Seguridad Pública</i>	-	-	-	-	-	-
<i>Gastos Asociados a la Implementación de Nuevas Leyes Fed. o Reformas a las Mismas</i>	-	-	-	-	-	-
Nombre del Programa o Ley 1	-	-	-	-	-	-
Nombre del Programa o Ley 2	-	-	-	-	-	-
<i>Sentencias Laborales Definitivas</i>	-	-	-	-	-	-
Gasto Etiquetado	-	351,984	351,984	351,984	-	-
<i>Personal Administrativo y de Servicio Público</i>	-	-	-	-	-	-
<i>Magisterio</i>	-	351,984	351,984	351,984	-	-
<i>Servicios de Salud</i>	-	-	-	-	-	-
Personal Administrativo	-	-	-	-	-	-
Personal Médico, Paramédico y afín	-	-	-	-	-	-
<i>Seguridad Pública</i>	-	-	-	-	-	-
<i>Gastos Asociados a la Implementación de Nuevas Leyes Fed. o Reformas a las Mismas</i>	-	-	-	-	-	-
Nombre del Programa o Ley 1	-	-	-	-	-	-
Nombre del Programa o Ley 2	-	-	-	-	-	-
<i>Sentencias Laborales Definitivas</i>	-	-	-	-	-	-
Total del Gasto en Servicios Personales	2,348,335,425	(46,784,113)	2,301,551,312	2,299,654,215	2,217,207,375	1,897,097

ELABORÓ

 C.P. EUGENIA RUBIO CORTÉS
 TITULAR DE LA DIRECCIÓN GENERAL
 DE ADMINISTRACIÓN

REVISÓ

 MTRA. ANA LILIA GARCÍA GODÍNEZ
 TITULAR DE LA TESORERÍA GENERAL

REVISÓ

 DR. ALVARO ZAMUDIO LARA
 TITULAR DE LA COORDINACIÓN GENERAL
 DE PLANEACIÓN Y ADMINISTRACIÓN

AUTORIZÓ

 DR. GUSTAVO URQUIZA BELTRÁN
 TITULAR DE LA RECTORÍA

ANEXOS



Cuenta Pública Anual 2022
Universidad Autónoma del Estado de Morelos
Relación de Bienes Muebles que Componen su Patrimonio
Al 31 de diciembre de 2022



Código	Descripción del Bien Mueble	Valor en libros
1.2.4.1	1.2.4.1-10-01-00001 MOBILIARIO Y EQUIPO DE OFICINA	35,419,251
1.2.4.1	1.2.4.1-10-02-00001 MOBILIARIO Y EQUIPO DE OFICINA	31,855,038
1.2.4.1	1.2.4.1-20-01-00001 MOBILIARIO Y EQUIPO DE CAFETERÍA	839,857
1.2.4.1	1.2.4.1-20-01-00002 MUEBLES PARA HABITACIÓN	179,665
1.2.4.1	1.2.4.1-20-01-00003 EQUIPO DE COCINA	43,999
1.2.4.1	1.2.4.1-20-01-00004 VARIOS (TOLDOS, TUBULARES, ECT)	198,590
1.2.4.1	1.2.4.1-20-02-00001 MOBILIARIO Y EQUIPO DE CAFETERÍA	196,159
1.2.4.1	1.2.4.1-20-02-00002 MUEBLES PARA HABITACIÓN	158,991
1.2.4.1	1.2.4.1-20-02-00004 VARIOS (TOLDOS, TUBULARES, ETC)	70,781
1.2.4.1	1.2.4.1-30-01-00001 EQUIPO DE PROCESAMIENTO DE DATOS	83,039,289
1.2.4.1	1.2.4.1-30-02-00001 EQUIPO DE PROCESAMIENTO DE DATOS	130,330,363
1.2.4.1	1.2.4.1-90-01-00001 OTROS MOBILIARIOS Y EQUIPOS DE ADMINISTRACION	8,052,612
1.2.4.1	1.2.4.1-90-02-00001 OTROS MOBILIARIOS Y EQUIPOS DE ADMINISTRACION	2,042,087
1.2.4.2	1.2.4.2-10-01-00001 MOBILIARIO Y EQUIPO AUDIOVISUAL Y MICRÓFILM	17,809,742
1.2.4.2	1.2.4.2-10-02-00001 MOBILIARIO Y EQUIPO AUDIOVISUAL Y MICRÓFILM	18,703,776
1.2.4.2	1.2.4.2-20-01-00001 EQUIPO DEPORTIVO	4,155,406
1.2.4.2	1.2.4.2-20-02-00001 EQUIPO DEPORTIVO	1,323,332
1.2.4.2	1.2.4.2-30-01-00001 MOBILIARIO Y EQUIPO DE RADIO Y T.V. (camaras y video)	5,324,430
1.2.4.2	1.2.4.2-30-02-00001 MOBILIARIO Y EQUIPO DE RADIO Y T.V. (camaras y video)	6,493,699
1.2.4.2	1.2.4.2-90-01-00001 MOBILIARIO Y EQUIPO ESCOLAR	5,419,818
1.2.4.2	1.2.4.2-90-01-00003 INSTRUMENTOS MUSICALES	212,490
1.2.4.2	1.2.4.2-90-01-00004 MOBILIARIO Y EQUIPO DE BIBLIOTECAS	2,659,244
1.2.4.2	1.2.4.2-90-01-00005 AULAS MOVILES	430,244
1.2.4.2	1.2.4.2-90-02-00001 MOBILIARIO Y EQUIPO ESCOLAR	12,414,816
1.2.4.2	1.2.4.2-90-02-00003 INSTRUMENTOS MUSICALES	1,470,829
1.2.4.2	1.2.4.2-90-02-00004 MOBILIARIO Y EQUIPO DE BIBLIOTECAS	752,147
1.2.4.3	1.2.4.3-10-01-00001 MOBILIARIO Y EQUIPO LAB. CLÍNICAS	118,060,492
1.2.4.3	1.2.4.3-10-02-00001 MOBILIARIO Y EQUIPO LAB. CLÍNICAS	270,604,204
1.2.4.3	1.2.4.3-20-01-00001 INSTRUMENTAL DE LAB. Y CLINICA	454,285
1.2.4.3	1.2.4.3-20-02-00001 INSTRUMENTAL DE LAB. Y CLINICA	630,124
1.2.4.4	1.2.4.4-10-01-00001 EQUIPO DE TRANSPORTE	24,249,365

A
R
↓



Cuenta Pública Anual 2022
Universidad Autónoma del Estado de Morelos
Relación de Bienes Muebles que Componen su Patrimonio
Al 31 de diciembre de 2022



Código	Descripción del Bien Mueble	Valor en libros
1.2.4.4	1.2.4.4-10-02-00001 EQUIPO DE TRANSPORTE	734,725
1.2.4.4	1.2.4.4-90-01-00001 OTROS EQUIPOS DE TRANSPORTE	70,000
1.2.4.6	1.2.4.6-10-01-00001 MAQUINARIA Y EQUIPO AGROPECUARIO	673,950
1.2.4.6	1.2.4.6-10-02-00001 MAQUINARIA Y EQUIPO AGROPECUARIO	365,433
1.2.4.6	1.2.4.6-20-01-00001 MAQUINARIA Y EQUIPO INDUSTRIAL	1,449,876
1.2.4.6	1.2.4.6-20-02-00001 MAQUINARIA Y EQUIPO INDUSTRIAL	1,263,530
1.2.4.6	1.2.4.6-20-02-00002 EQUIPO DE IMPRENTA	33,350
1.2.4.6	1.2.4.6-30-02-00001 MAQUINARIA Y EQUIPO DE CONSTRUCCIÓN	17,377
1.2.4.6	1.2.4.6-40-01-00001 EQUIPO DE REFRIGERACIÓN Y CALEFACCIÓN	7,751,920
1.2.4.6	1.2.4.6-40-02-00001 EQUIPO DE REFRIGERACIÓN Y CALEFACCIÓN	10,756,013
1.2.4.6	1.2.4.6-50-01-00001 EQUIPO DE COMUNICACIONES	14,997,863
1.2.4.6	1.2.4.6-50-02-00001 EQUIPO DE COMUNICACIONES	17,019,377
1.2.4.6	1.2.4.6-60-01-00001 SUB-ESTACIONES ELÉCTRICAS	6,982,892
1.2.4.6	1.2.4.6-60-01-00002 SUBESTACION ELECTRICA COMUN	173,652
1.2.4.6	1.2.4.6-60-02-00001 SUB-ESTACIONES ELÉCTRICAS	4,998,597
1.2.4.6	1.2.4.6-60-02-00002 SUBESTACION ELECTRICA COMUN	1,620,686
1.2.4.6	1.2.4.6-70-01-00001 EQUIPO Y HERRAMIENTAS DIVERSAS	5,609,215
1.2.4.6	1.2.4.6-70-01-00002 EQUIPO DE JARDINERÍA	781,710
1.2.4.6	1.2.4.6-70-02-00001 EQUIPO Y HERRAMIENTAS DIVERSAS	2,986,526
1.2.4.6	1.2.4.6-70-02-00002 EQUIPO DE JARDINERIA	65,569
1.2.4.6	1.2.4.6-90-01-00001 EQUIPO MARINO	42,759
1.2.4.6	1.2.4.6-90-01-00004 OTROS EQUIPOS	2,569,418
1.2.4.6	1.2.4.6-90-02-00001 EQUIPO MARINO	1,301
1.2.4.6	1.2.4.6-90-02-00004 OTROS EQUIPOS	1,123,905
1.2.4.7	1.2.4.7-10-01-00001 ACERVO BIBLIOGRÁFICO	510,992
1.2.4.7	1.2.4.7-10-01-00002 OBRAS DE ARTE	650,585
1.2.4.7	1.2.4.7-10-02-00002 OBRAS DE ARTE	779,153
1.2.4.8	1.2.4.8-10-01-00001 ACTIVOS BIOLÓGICOS	6,000
1.2.4.8	1.2.4.8-10-02-00001 ACTIVOS BIOLÓGICOS PORCINOS	63,900
1.2.4.8	1.2.4.8-10-02-00002 ACTIVOS BIOLÓGICOS OVINOS Y CAPRINOS	40,000
		867,735,402

[Handwritten signatures and initials]



Cuenta Pública Anual 2022
Universidad Autónoma del Estado de Morelos
Relación de Bienes Inmuebles que Componen su Patrimonio
Al 31 de diciembre de 2022



Código	Descripción del Bien Inmueble	Valor en libros
1.2.3.1	1.2.3.1-10-01-00001 (A) CIUDAD UNIVERSITARIA	1,316,385,896
1.2.3.1	1.2.3.1-10-01-00004 (C) LOS BELENES	168,374,602
1.2.3.1	1.2.3.1-10-01-00005 (D) BIBLIOTECA CENTRAL MIGUEL SALINAS	11,442,558
1.2.3.1	1.2.3.1-10-01-00006 (E) PREPARATORIA No. 1 CUERNAVACA	87,048,335
1.2.3.1	1.2.3.1-10-01-00007 (F) PREPARATORIA No. 2 CUERNAVACA	11,813
1.2.3.1	1.2.3.1-10-01-00008 (G) PREPARATORIA DE TLALTIZAPAN	1,478,467
1.2.3.1	1.2.3.1-10-01-00009 (H) PREPARATORIA DE JOJUTLA	135,244
1.2.3.1	1.2.3.1-10-01-00010 (I) PREPARATORIA DE PUENTE DE IXTLA	8,077,680
1.2.3.1	1.2.3.1-10-01-00011 (J) PREPARATORIA DE CUAUTLA CENTRO	10,843,256
1.2.3.1	1.2.3.1-10-01-00013 (L) TERRENO CASA CHAMIZAL	2,459,640
1.2.3.1	1.2.3.1-10-01-00014 (M) FAC. DE PSICOLOGIA (PICO ORIZABA)	85,362,951
1.2.3.1	1.2.3.1-10-01-00015 (OO) "EL JICARERO" JOJUTLA	43,020,435
1.2.3.1	1.2.3.1-10-01-00016 (O) ESCUELA DE NUTRICION	42,246,590
1.2.3.1	1.2.3.1-10-01-00017 (DDD) TERRENO EJIDO PANCHIMALCO , MPO. JOJUTLA	3,000,000
1.2.3.1	1.2.3.1-10-01-00018 (Q) CENTRO CULT MUSEO DE ARTE INDIGENA	9,744,480
1.2.3.1	1.2.3.1-10-01-00019 (R) PREPARATORIA ABIERTA CUERNAVACA	25,020,000
1.2.3.1	1.2.3.1-10-01-00020 (FFF) TERRENO CHAMIZAL	1,659,660
1.2.3.1	1.2.3.1-10-01-00021 (JJ) CENTRO PSICOLOGICO DE DESARROLLO HUMANO	726,189
1.2.3.1	1.2.3.1-10-01-00023 (U) FACULTAD DE MEDICINA	160,563,070
1.2.3.1	1.2.3.1-10-01-00024 (V) FACULTAD DE ENFERMERIA	48,655,066
1.2.3.1	1.2.3.1-10-01-00032 (W) HOTEL CHULAVISTA	42,859,230
1.2.3.1	1.2.3.1-10-01-00035 (X) SEDE REGIONAL UNIVERSITARIA YECAPIXTLA	1,347,894
1.2.3.1	1.2.3.1-10-01-00037 (Y) CLAUSTRO TEPALCINGO	3,108,011
1.2.3.1	1.2.3.1-10-01-00038 (Z) CLAUSTRO ATLATLAHUCAN	3,124,924
1.2.3.1	1.2.3.1-10-01-00040 (AA) CLAUSTRO AXOCHIAPAN	9,526,873
1.2.3.1	1.2.3.1-10-01-00041 (BB) ESC. DE EST. SUPERIORES DE MAZATEPEC	3,574,769

[Handwritten signatures and initials in blue ink]



UNIVERSIDAD AUTÓNOMA DEL
ESTADO DE MORELOS

Cuenta Pública Anual 2022
Universidad Autónoma del Estado de Morelos
Relación de Bienes Inmuebles que Componen su Patrimonio
Al 31 de diciembre de 2022



Código	Descripción del Bien Inmueble	Valor en libros
1.2.3.1	1.2.3.1-10-01-00042 (CC) CLAUSTRO TETECALA	12,320,210
1.2.3.1	1.2.3.1-10-01-00043 (B) PREPARATORIA DE TRES MARIAS	20,887,518
1.2.3.3	1.2.3.3-10-01-00001 A-CONSTRUCCIONES ESPEC CD UNIVERSITARIA	115,041,153
1.2.3.3	1.2.3.3-10-01-00002 A40-CENTRO UNIVERSITARIO DE AUTOCCESO	13,987,235
1.2.3.3	1.2.3.3-10-01-00003 A17-LOCALES COMERCIALES DE COMIDA	559,072
1.2.3.3	1.2.3.3-10-01-00005 A3-EDIFICIO CIIDU	5,587,577
1.2.3.3	1.2.3.3-10-01-00006 DD4-SALA DE USOS MULTIPLES	1,021,054
1.2.3.3	1.2.3.3-10-01-00007 A20-GIMNASIO AUDITORIO	18,873,416
1.2.3.3	1.2.3.3-10-01-00008 A51-AUDITORIO UNIDAD DE CIENCIAS SOCIALES	2,993,793
1.2.3.3	1.2.3.3-10-01-00009 A52-LOCALES COMERCIALES DE UNIDAD BIOMEDICA	2,633,929
1.2.3.3	1.2.3.3-10-01-00010 A50-CAFETERÍA CIENCIAS SOCIALES	2,050,692
1.2.3.3	1.2.3.3-10-01-00013 A44-TORRE UNIVERSITARIA	55,835,925
1.2.3.3	1.2.3.3-10-01-00017 I-PREPARATORIA DE PUENTE DE IXTLA	5,795,050
1.2.3.3	1.2.3.3-10-01-00018 A49-CENTRO DE INVESTIGACIONES QUIMICAS	55,843,819
1.2.3.3	1.2.3.3-10-01-00021 TT1-PREPARATORIA ABIERTA CUAUTLA	852,365
1.2.3.3	1.2.3.3-10-01-00022 TT2-CELE CUAUTLA	730,515
1.2.3.3	1.2.3.3-10-01-00025 A41-EDIFICIO CIINCO	10,323,193
1.2.3.3	1.2.3.3-10-01-00026 P1-EDIFICIO EDUCACION PERMANENTE	3,100,000
1.2.3.3	1.2.3.3-10-01-00028 G-UBICACION 9 ESCUELA PREPARATORIA DE TLALTIZAPAN	51,496,858
1.2.3.3	1.2.3.3-10-01-00029 D1-BIBLIOTECA MIGUEL SALINAS Y CELE CENTRO	3,343,946
1.2.3.3	1.2.3.3-10-01-00032 A56-FACULTAD DE PSICOLOGIA	9,687,208
1.2.3.3	1.2.3.3-10-01-00033 A42-CENTRO DE DESARROLLO INFANTIL UNIVERSITARIO	6,939,273
1.2.3.3	1.2.3.3-10-01-00035 U-EDIFICIO FACULTAD DE MEDICINA	78,479,656
1.2.3.3	1.2.3.3-10-01-00037 PP-EDIFICIO COMUNICACIÓN HUMANA	14,779,874
1.2.3.3	1.2.3.3-10-01-00046 E-UBICACION 12 PREPARATORIA No. 1	26,546,716
1.2.3.3	1.2.3.3-10-01-00047 A61-FACULTAD DE FARMACIA	43,430,381

Handwritten signatures and initials in blue ink, including a large 'A' and 'R'.



Cuenta Pública Anual 2022
Universidad Autónoma del Estado de Morelos
Relación de Bienes Inmuebles que Componen su Patrimonio
Al 31 de diciembre de 2022



Código	Descripción del Bien Inmueble	Valor en libros
1.2.3.3	1.2.3.3-10-01-00049 V-EDIFICIO ESCUELA ENFERMERIA	18,128,501
1.2.3.3	1.2.3.3-10-01-00050 A14-CENTRO DE INVESTIGACIONES BIOLOGICAS ((CIB)	6,045,036
1.2.3.3	1.2.3.3-10-01-00053 A5-CENTRO DE LENGUAS EXTRANJERAS, DIRECCIÓN DE	4,873,504
1.2.3.3	1.2.3.3-10-01-00054 II1-ESTACION BIOLOGICA EL LIMON	5,738,749
1.2.3.3	1.2.3.3-10-01-00055 R-UBICACION 5 PREPARATORIA ABIERTA	3,040,106
1.2.3.3	1.2.3.3-10-01-00057 DD1-EDIFICIO IPRO	5,529,230
1.2.3.3	1.2.3.3-10-01-00061 QQ-SEDE REGIONAL JONACATEPEC	16,463,643
1.2.3.3	1.2.3.3-10-01-00062 C-UBICACION 22 UNIDAD PROFESIONAL LOS BELENES	1,128,093
1.2.3.3	1.2.3.3-10-01-00064 KK1-CLAUSTRO MIACATLAN	22,825,802
1.2.3.3	1.2.3.3-10-01-00065 A30-FACULTAD DE FARMACIA	17,937,206
1.2.3.3	1.2.3.3-10-01-00068 A80-FARMACIA Y CONSULTORIOS	2,719,545
1.2.3.3	1.2.3.3-10-01-00069 DD2-AMPLIACION BIBLIOTECA CAMPUS ORIENTE	427,030
1.2.3.3	1.2.3.3-10-01-00070 A68-OTROS EDIFICIOS (AUDITORIOS Y BODEGAS) OFICINAS	1,285,753
1.2.3.3	1.2.3.3-10-01-00072 A13-AREA ADMINISTRATIVA (UNIDAD BIOMEDICA)	4,474,836
1.2.3.3	1.2.3.3-10-01-00074 RR-EDIFICIO SEDE CIENCIAS SOCIALES CUAUTLA	14,848
1.2.3.3	1.2.3.3-10-01-00075 A28-INSTITUTO DE CIENCIAS DE LA EDUCACION (ICE)	7,313,940
1.2.3.3	1.2.3.3-10-01-00076 A29-INSTITUTO DE CIENCIAS DE LA EDUCACIÓN (ICE)	6,944,909
1.2.3.3	1.2.3.3-10-01-00078 A22-AREA DEPORTIVA	6,637,611
1.2.3.3	1.2.3.3-10-01-00079 A54-BIBLIOTECA CENTRAL	43,343,545
1.2.3.3	1.2.3.3-10-01-00080 HH-CONST. SEDE REG. INIV. ALTOS TOTOLAPAN	3,637,938
1.2.3.3	1.2.3.3-10-01-00082 RR-EDIFICIO FACULTAD DE ESTUDIOS SUPERIORES DE	20,422,916
1.2.3.3	1.2.3.3-10-01-00083 GG-PREPARATORIA MULTIMODAL CUAUTLA	6,697,850
1.2.3.3	1.2.3.3-10-01-00084 J-UBICACION 10 ESCUELA PREPARATORIA DE CUAUTLA	11,199,290
1.2.3.3	1.2.3.3-10-01-00087 A43-FACULTAD DE CIENCIAS	21,085,942
1.2.3.3	1.2.3.3-10-01-00088 OO-UBICACION 27 SEDE REGIONAL UNIVERSITARIA DEL LAGO EL	38,496,868
1.2.3.3	1.2.3.3-10-01-00093 A45-AUDITORIO EMILIANO ZAPATA	5,473,328

[Handwritten signatures and initials in blue ink]



UNIVERSIDAD AUTÓNOMA DEL
ESTADO DE MORELOS

Cuenta Pública Anual 2022
Universidad Autónoma del Estado de Morelos
Relación de Bienes Inmuebles que Componen su Patrimonio
Al 31 de diciembre de 2022



Código	Descripción del Bien Inmueble	Valor en libros
1.2.3.3	1.2.3.3-10-01-00094 A38-POLIDEPORTIVO N° 2	27,100,558
1.2.3.3	1.2.3.3-10-01-00095 A36-FAC. CIENCIAS QUIMICAS E INGENIERÍA SUR	49,716,273
1.2.3.3	1.2.3.3-10-01-00096 A33-LABORATORIOS DE CIENCIAS	19,904,210
1.2.3.3	1.2.3.3-10-01-00097 A34-AULAS FAC. FARMACIA	2,943,496
1.2.3.3	1.2.3.3-10-01-00099 A37-POLIDEPORTIVO N° 1	35,597,655
1.2.3.3	1.2.3.3-10-01-00102 A23-VESTIDORES - BODEGA	5,684,903
1.2.3.3	1.2.3.3-10-01-00106 A9-ESCUELA DE TECNICOS LABORATORISTAS CIENCIAS	625,000
1.2.3.3	1.2.3.3-10-01-00107 EE-SISTEMA ELECTRICO SEDE DEL VOLCAN	328,032
1.2.3.3	1.2.3.3-10-01-00108 W-EDIFICIO HOTEL CHULAVISTA	7,031,862
1.2.3.3	1.2.3.3-10-01-00110 QQ-AULAS DE USOS MULTIPLES SEDE JONACATEPEC	757,810
1.2.3.3	1.2.3.3-10-01-00111 DD-SUBESTACIÓN ELÉCTRICA IPRO	133,904
1.2.3.3	1.2.3.3-10-01-00113 A59-FACULTAD DE ARTES	22,917,120
1.2.3.3	1.2.3.3-10-01-00114 A57-TORRE DE LABORATORIOS (NUEVO)	62,084,309
1.2.3.3	1.2.3.3-10-01-00116 EE-NORMALIZACION LECTRICA Y CABLEADO ESTRUC. P/SEDE	657,846
1.2.3.3	1.2.3.3-10-01-00118 A47-CAMPO EXPERIMENTAL	2,208,692
1.2.3.3	1.2.3.3-10-01-00120 EE-INSTALACION TORRE DE TELECOMUNICACIONES TETELA	368,760
1.2.3.3	1.2.3.3-10-01-00121 DD-PUENTE ESTRUCTURAL ESCUELA DE XALOSTOC	201,472
1.2.3.3	1.2.3.3-10-01-00122 A48-Edificio 48 CIICAp	68,102,630
1.2.3.3	1.2.3.3-10-01-00123 BB-Ubicación 29. ESC. DE EST. SUPERIORES DE MAZATEPEC	9,343,822
1.2.3.3	1.2.3.3-10-01-00124 DD14-CASETA ESC EST XALOSTOC	104,738
1.2.3.3	1.2.3.3-10-01-00125 O-ESCUELA DE NUTRICIÓN	31,178,790
1.2.3.3	1.2.3.3-10-01-00126 QQ-INST ELECTRICA JONACATEPEC	397,731
1.2.3.3	1.2.3.3-10-01-00127 A62-EDIFICIO DEL CIBYC	77,314,239
1.2.3.3	1.2.3.3-10-01-00129 EE-CONSTRUCCION MURO-BARDA SEDE REGIONAL DEL VOLCAN	361,778
1.2.3.3	1.2.3.3-10-01-00130 FF-BARDA PERIMETRAL ESCUELA DE TRABAJO SOCIAL SEDE	1,817,950
1.2.3.3	1.2.3.3-10-01-00133 H-PREPA JOJUTLA TECHUMBRE METALICA	441,398

[Handwritten signature and initials]



Cuenta Pública Anual 2022
Universidad Autónoma del Estado de Morelos
Relación de Bienes Inmuebles que Componen su Patrimonio
Al 31 de diciembre de 2022



Código	Descripción del Bien Inmueble	Valor en libros
1.2.3.3	1.2.3.3-10-01-00134 A66-ESCUELA DE CIENCIAS DEL DEPORTE (CONSTR. NUEVA)	23,219,673
1.2.3.3	1.2.3.3-10-01-00135 M-UNIDAD DE INV. Y SERV. PSICOLOGICOS (PICO ORIZABA)	9,153,426
1.2.3.3	1.2.3.3-10-01-00136 F-PLANTA TRATAMIENTO PREPARATORIA 2	978,677
1.2.3.3	1.2.3.3-10-01-00138 X-SEDE REGIONAL YECAPIXTLA	15,883,097
1.2.3.3	1.2.3.3-10-01-00139 DD-PLANTA DE TRAT. CISTERNA ESCUELA XALOSTOC	542,310
1.2.3.3	1.2.3.3-10-01-00141 Q1-MUSEO DE ARTE INDIGENA	24,593,697
1.2.3.3	1.2.3.3-10-01-00142 DD6-SALA DE MAESTROS Y CENTRO DE COMPUTO XALOSTOC	684,598
1.2.3.3	1.2.3.3-10-01-00143 Y1-CLAUSTRO TEPALCINGO	22,430,874
1.2.3.3	1.2.3.3-10-01-00144 Z1-CLAUSTRO ATLATLAHUCAN	33,302,392
1.2.3.3	1.2.3.3-10-01-00145 CC1-CLAUSTRO TETECALA	20,092,775
1.2.3.3	1.2.3.3-10-01-00146 AA1-CLAUSTRO AXOCHIAPAN	22,936,313
1.2.3.3	1.2.3.3-10-01-00147 A32-FACULTAD DE HUMANIDADES	13,130,884
1.2.3.3	1.2.3.3-10-01-00153 A4-TALLER MULTIDICIPLINARIO BÁSICO (TAMULBA)	7,592,505
1.2.3.3	1.2.3.3-10-01-00156 A8-FACULTAD DE BIOLOGIA	897,320
1.2.3.3	1.2.3.3-10-01-00158 A12-TALLER DE MANTENIMIENTO	837,131
1.2.3.3	1.2.3.3-10-01-00159 A15-LABORATORIO DE OPERACIONES UNITARIAS (LOU)	11,742,152
1.2.3.3	1.2.3.3-10-01-00160 A16- EDIFICIO SINDICAL STAUEM	1,074,819
1.2.3.3	1.2.3.3-10-01-00161 A18 IMPRENTA	1,853,139
1.2.3.3	1.2.3.3-10-01-00162 A19-POSTGRADO ARQUITECTURA, CENTRO MÉDICO	26,656,376
1.2.3.3	1.2.3.3-10-01-00163 A21-FACULTAD DE DERECHO	7,109,023
1.2.3.3	1.2.3.3-10-01-00164 A24-FACULTAD DE DERECHO	3,965,162
1.2.3.3	1.2.3.3-10-01-00165 A25-FACULTAD DE DERECHO	2,488,443
1.2.3.3	1.2.3.3-10-01-00166 A26-FACULTAD DE CONTADURIA ADMINISTRACION E	5,897,789
1.2.3.3	1.2.3.3-10-01-00167 A27-FACULTAD DE CONTADURIA ADMINISTRACION E	6,152,830
1.2.3.3	1.2.3.3-10-01-00168 A31-MODULO DE SANITARIOS	651,498
1.2.3.3	1.2.3.3-10-01-00169 A39-PROTECCION CIVIL	191,473

A
R
/ S



Cuenta Pública Anual 2022
Universidad Autónoma del Estado de Morelos
Relación de Bienes Inmuebles que Componen su Patrimonio
Al 31 de diciembre de 2022



Código	Descripción del Bien Inmueble	Valor en libros
1.2.3.3	1.2.3.3-10-01-00170 A46-BODEGAS GENERALES	2,244,024
1.2.3.3	1.2.3.3-10-01-00171 A53-CAMPO DE CULTIVO EXPERIMENTAL	4,428,144
1.2.3.3	1.2.3.3-10-01-00172 A62-INVERNADERO CIBYC	407,756
1.2.3.3	1.2.3.3-10-01-00173 JJ1-CENTRO PSICOLÓGICO DE DESARROLLO HUMANO	758,718
1.2.3.3	1.2.3.3-10-01-00174 L1-CASA DE ARTES CHAMIZAL	2,821,735
1.2.3.3	1.2.3.3-10-01-00175 B1-PREPARATORIA DE TRES MARIAS	12,486,372
1.2.3.3	1.2.3.3-10-01-00176 A65-EDIFICIO "D" FAC. DE PSICOLOGIA (EDIFICIO NUEVO)	6,366,772
1.2.3.3	1.2.3.3-10-01-00177 A35-FACULTAD DE CIENCIAS QUÍMICAS E INGENIERÍA NORTE	105,537,491
1.2.3.3	1.2.3.3-10-01-00178 A70-FAC PSICOLOGIA Y CENTRO DE INV TRANSDICIPLINAR	2,104,055
1.2.3.3	1.2.3.3-10-01-00179 A78-ESTACIONAMIENTO DE FUNCIONARIOS DE LA UAEM	116,000
1.2.3.3	1.2.3.3-10-01-00180 A69-FACULTAD DE CONTADURÍA ADMON E INFORMÁTICA (EDIF	116,000
1.2.3.3	1.2.3.3-10-01-00181 RR3-CONSTRUCCIÓN EDIFICIO B FES CUAUTLA	15,103,799
1.2.3.3	1.2.3.3-10-01-00182 A28-AULAS 2° NIVEL EDIFICIO 28 ICE	2,196,182
1.2.3.3	1.2.3.3-10-01-00183 A75-EDIFICIO DINAMICA CELULAR	638,000
1.2.3.3	1.2.3.3-10-01-00184 RR-CONST. EDIFICIO P/AULAS CON 7 ESPACIOS PREPA CUAUTLA	7,498,888
1.2.3.3	1.2.3.3-10-01-00185 H-CONST. EDIFICIO DE DOS PLANTAS PREP JOJUTLA	7,798,716
1.2.3.3	1.2.3.3-10-01-00186 F-EDIFICIO NUEVO PREPARATORIA N°2	6,174,253
1.2.3.3	1.2.3.3-10-01-00187 E-EDIFICIO NUEVO PREPARATORIA N°1	7,037,810
1.2.3.3	1.2.3.3-10-01-00188 DD15 AUDITORIO Y AULAS ESC. EST. SUPERIORES XALOSTOC	4,864,470
1.2.3.3	1.2.3.3-10-01-00189 A74 EDIFICIO AULAS FAC. HUMANIDADES	13,343,354
1.2.3.3	1.2.3.3-10-01-00190 A-2B ADMON. Y AULAS FACULTAD DE CONTADURIA,	25,084,061
1.2.3.3	1.2.3.3-10-01-00191 H6 EDIFICIO AULAS PREPARATORIA DE JOJUTLA	11,598,260
1.2.3.3	1.2.3.3-10-01-00193 J4 ESCUELA PREPARATORIA DE CUAUTLA	14,675,407
1.2.3.3	1.2.3.3-10-01-00194 A 2 FACULTAD DE CONTADURÍA ADMINISTRACIÓN E	135,785,325
1.2.3.3	1.2.3.3-10-01-00195 A 63A LABORATORIO ESCUELA DE TÉCNICOS LABORATORISTAS	873,498
1.2.3.3	1.2.3.3-10-01-00196 A1 EDIFICIO FACULTAD DE ARQUITECTURA	397,798,712

[Handwritten signatures and initials in blue ink]



Cuenta Pública Anual 2022
Universidad Autónoma del Estado de Morelos
Relación de Bienes Inmuebles que Componen su Patrimonio
Al 31 de diciembre de 2022



Código	Descripción del Bien Inmueble	Valor en libros
1.2.3.3	1.2.3.3-10-01-00197 A71 Y A72 FACULTAD DE CIENCIAS AGROPECUARIAS	37,634,726
1.2.3.3	1.2.3.3-10-01-00198 A6 FACULTAD DE DISEÑO	11,194,351
1.2.3.3	1.2.3.3-10-01-00199 A-73 CENTRO DE INVESTIGACIONES BIOLOGICAS (CIB)	12,453,493
1.2.3.3	1.2.3.3-10-01-00200 A 81 FACULTAD DE ARTES (EDIFICIO TALLERES)	17,588,711
1.2.3.3	1.2.3.3-10-01-00201 DD XALOSTOC EDIFICIO PLANTA ALTA LABORATORIOS 2a ETAPA	7,547,259
1.2.3.4	1.2.3.4-50-01-00001 INFRAESTRUCTURA TELECOMUNICACIONES	1,430,668
1.2.3.6	1.2.3.6-10-01-00007 A57-OBRA TORRE DE LABORATORIOS	3,763,177
1.2.3.6	1.2.3.6-10-01-00043 Z CONSTRUCCIÓN DE BARDA PERIMETRAL EES ATLATLAHUCAN	102,130
1.2.3.6	1.2.3.6-10-01-00074 A55-CONST. BIBLIOTECA FAC. HUMANIDADES	728,400
1.2.3.6	1.2.3.6-10-01-00095 A62-EDIFICIO DEL CYBYC	563,899
1.2.3.6	1.2.3.6-10-01-00106 C-REHABILITACIÓN DE BELENES	20,200,128
1.2.3.6	1.2.3.6-10-01-00126 GG-PREPARATORIA MULTIMODAL CUATLA	352,780
1.2.3.6	1.2.3.6-10-01-00131 V-ENFERMERIA CUBICULOSP OFICINAS INV Y TUTORIAS PLANTA	144,389
1.2.3.6	1.2.3.6-10-01-00135 W- CHULAVISTA REHABILITACION Y REMODELACION DEL	13,982,993
1.2.3.6	1.2.3.6-10-01-00159 D1- BIBLIOTECA MIGUEL SALINAS REHABILITACIÓN Y	23,610,368
1.2.3.6	1.2.3.6-10-01-00160 A75-EDIFICIO DE DINÁMICA CELULAR	6,535,605
1.2.3.6	1.2.3.6-10-01-00165 C- BELENES CONSTRUCCIÓN DE ESTUDIO DE TELEVISIÓN Y	3,728,913
1.2.3.6	1.2.3.6-10-01-00172 A78-ESTACIONAMIENTO DE FUNCIONARIOS DE LA UAEM	18,321,152
1.2.3.6	1.2.3.6-10-01-00175 A79-TEATRO AUDITORIO UAEM-UNAM	7,436,611
1.2.3.6	1.2.3.6-10-01-00178 A43-EDIFICIO CENTRO DE INVESTIGACIÓN EN CIENCIAS	328,280
1.2.3.6	1.2.3.6-10-01-00183 FF-07 ESCUELA DE ESTUDIOS SOCIALES DE TEMIXCO	197,000
1.2.3.9	1.2.3.9-10-01-00001 OTROS BIENES INMUEBLES PROPIOS DE LA UAEM	406,000
		4,602,316,270

[Handwritten signatures and initials in blue ink]



Cuenta Pública Anual 2022
 Universidad Autónoma del Estado de Morelos
 Relación de Cuentas Bancarias Productivas Específicas
 Al 31 de diciembre de 2022




Clave	Fondo, Programa o Convenio	Datos de la Cuenta Bancaria	
		Institución Bancaria	Número de Cuenta
	UAEM SUBSIDIO ESTATAL ORDINARIO 2022	SANTANDER	65509051247
	UAEM SUBSIDIO FEDERAL ORDINARIO 2022	SANTANDER	65509051295
	UAEM SUBSIDIO FEDERAL EXTRAORDINARIO -1	SANTANDER	65509260668
	UAEM SUBSIDIO FEDERAL EXTRAORDINARIO -2	SANTANDER	65509376880
	UAEM SUBSIDIO FEDERAL EXTRAORDINARIO -3	SANTANDER	65509405903
	UAEM SUBSIDIO FEDERAL EXTRAORDINARIO -4	SANTANDER	65509462646
	UAEM SUBSIDIO FEDERAL EXTRAORDINARIO -6	SANTANDER	65509579449

P
 A
 ↓
 S

Concepto	2022	2021	Concepto	2022	2021
<div style="border: 1px solid black; border-radius: 15px; padding: 20px; width: fit-content; margin: 0 auto;">NO APLICA</div>					

ELABORÓ



C.P. EUGENIA RUBIO CORTÉS
TITULAR DE LA DIRECCIÓN GENERAL
DE ADMINISTRACIÓN

REVISÓ



MTRA. ANA LILIA GARCÍA GODÍNEZ
TITULAR DE LA TESORERÍA GENERAL

REVISÓ



DR. ALVARO ZAMUDIO LARA
TITULAR DE LA COORDINACIÓN GENERAL
DE PLANEACIÓN Y ADMINISTRACIÓN

AUTORIZÓ



DR. GUSTAVO URQUIZA BELTRÁN
TITULAR DE LA RECTORÍA

Indicadores de Observancia	Implementación		Resultado		Fundamento	Comentarios
	SI Mecanismo de Verificación	NO Fecha estimada de cumplimiento	Monto o valor	Unidad (pesos/porcentaje)		
INDICADORES PRESUPUESTARIOS						
A. INDICADORES CUANTITATIVOS						
1 Balance Presupuestario Sostenible						
a. Propuesto	Iniciativa de Ley de Ingresos y Proyecto de Presupuesto de Egresos			pesos	Art. 6 y 19 de la LDF	
b. Estimada/Aprobado	Ley de Ingresos y Presupuesto de Egresos		75,126,765	pesos	Art. 6 y 19 de la LDF	
c. Devengado	Cuenta Pública / Formato 4 LDF		(68,411,181)	pesos	Art. 6 y 19 de la LDF	
2 Balance Presupuestario de Recursos Disponibles Sostenible						
a. Propuesto	Iniciativa de Ley de Ingresos y Proyecto de Presupuesto de Egresos			pesos	Art. 6 y 19 de la LDF	
b. Estimada/Aprobado	Ley de Ingresos y Presupuesto de Egresos			pesos	Art. 6 y 19 de la LDF	
c. Devengado	Cuenta Pública / Formato 4 LDF			pesos	Art. 6 y 19 de la LDF	
3 Financiamiento Neto dentro del Techo de Financiamiento Neto						
a. Propuesto	Iniciativa de Ley de Ingresos			pesos	Art. 6, 19 y 46 de la LDF	
b. Estimada	Ley de Ingresos		(75,126,765)	pesos	Art. 6, 19 y 46 de la LDF	
c. Devengado	Cuenta Pública / Formato 4 LDF		(75,126,765)	pesos	Art. 6, 19 y 46 de la LDF	
4 Recursos destinados a la atención de desastres naturales						
a. Asignación al fideicomiso para desastres naturales						
a.1 Aprobado	Reporte Trim. Formato 6 a)			pesos	Art. 9 de la LDF	
a.2 Pagado	Cuenta Pública / Formato 6 a)			pesos	Art. 9 de la LDF	
b. Aportación promedio realizada por la Entidad Federativa durante los 5 ejercicios previos, para infraestructura dañada por desastres naturales	Autorizaciones de recursos aprobados por el FONDEN			pesos	Art. 9 de la LDF	
c. Saldo del fideicomiso para desastres naturales	Cuenta Pública / Auxiliar de Cuentas			pesos	Art. 9 de la LDF	
d. Costo promedio de los últimos 5 ejercicios de la reconstrucción de infraestructura dañada por desastres naturales	Autorizaciones de recursos aprobados por el FONDEN			pesos	Art. 9 de la LDF	
5 Techo para servicios Personales						
a. Asignación en el Presupuesto de Egresos	Reporte Trim. Formato 6 d)		2,348,335,465	pesos	Art. 10 y 21 de la LDF	
b. Devengado	Reporte Trim. Formato 6 d)		2,299,654,215	pesos	Art. 13 fracc. V y 21 de la LDF	
6 Previsiones de gasto para compromisos de pago derivados de APPs						
a. Asignación en el Presupuesto de Egresos	Presupuesto de Egresos			pesos	Art. 11 y 21 de la LDF	
7 Techo de ADEFAS para el ejercicio fiscal						

Indicadores de Observancia	Implementación		Resultado		Fundamento	Comentarios
	SI Mecanismo de Verificación	NO Fecha estimada de cumplimiento	Monto o valor	Unidad (pesos/porcentaje)		
a. Propuesto	Proyecto de Presupuesto de Egresos			pesos	Art. 12 y 20 de la LDF	
b. Aprobado	Reporte Trim. Formato 6 a)		737,634,755	pesos	Art. 12 y 20 de la LDF	
c. Devengado	Cuenta Pública / Formato 6 a)		36,968,295	pesos	Art. 12 y 20 de la LDF	
B. INDICADORES CUALITATIVOS						
1 Iniciativa de Ley de Ingresos y Proyecto de Presupuesto de Egresos						
a. Objetivos anuales, estrategias y metas para el ejercicio fiscal	Iniciativa de Ley de Ingresos y Proyecto de Presupuesto de Egresos				Art. 5 y 18 de la LDF	
b. Proyecciones de ejercicios posteriores	Iniciativa de Ley de Ingresos y Proyecto de Presupuesto de Egresos / Formatos 7 a) y b)				Art. 5 y 18 de la LDF	
c. Descripción de riesgos relevantes y propuestas de acción para enfrentarlos	Iniciativa de Ley de Ingresos y Proyecto de Presupuesto de Egresos				Art. 5 y 18 de la LDF	
d. Resultados de ejercicios fiscales anteriores y el ejercicio fiscal en cuestión	Iniciativa de Ley de Ingresos y Proyecto de Presupuesto de Egresos / Formatos 7 c) y d)				Art. 5 y 18 de la LDF	
e. Estudio actuarial de las pensiones de sus trabajadores	Proyecto de Presupuesto de Egresos / Formato 8				Art. 5 y 18 de la LDF	
2 Balance Presupuestario de Recursos Disponibles, en caso de ser negativo						
a. Razones excepcionales que justifican el Balance Presupuestario de Recursos Disponibles negativo	Iniciativa de Ley de Ingresos o Proyecto de Presupuesto de Egresos				Art. 6 y 19 de la LDF	
b. Fuente de recursos para cubrir el Balance Presupuestario de Recursos Disponibles Negativo	Iniciativa de Ley de Ingresos o Proyecto de Presupuesto de Egresos				Art. 6 y 19 de la LDF	
c. Número de ejercicios fiscales y acciones necesarias para cubrir el Balance Presupuestario de Recursos Disponibles negativo	Iniciativa de Ley de Ingresos o Proyecto de Presupuesto de Egresos				Art. 6 y 19 de la LDF	
d. Informes Trimestrales sobre el avance de las acciones para recuperar el Balance Presupuestario de Recursos Disponibles	Reporte Trim. Y Cuenta Pública				Art. 6 y 19 de la LDF	
3 Servicios Personales						
a. Remuneraciones de los servidores públicos	Proyecto de Presupuesto		2,299,654,215		Art. 10 y 21 de la LDF	

Indicadores de Observancia	Implementación		Resultado		Fundamento	Comentarios
	SI	NO	Monto o valor	Unidad (pesos/porcentaje)		
	Mecanismo de Verificación	Fecha estimada de cumplimiento				
b. Previsiones salariales y económicas para cubrir incrementos salariales, creación de plazas y otros	Proyecto de Presupuesto				Art. 10 y 21 de la LDF	
INDICADORES DEL EJERCICIO PRESUPUESTARIO						
A. INDICADORES CUANTITATIVOS						
1 Ingresos Excedentes derivados de Ingresos de Libre Disposición						
a. Monto de Ingresos Excedentes derivados de ILD	Cuenta Pública / Formato 5			pesos	Art. 14 y 21 de la LDF	
b. Monto de Ingresos Excedentes derivados de ILD destinados al fin del A. 14, fracción I de la LDF	Cuenta Pública			pesos	Art. 14 y 21 de la LDF	
c. Monto de Ingresos Excedentes derivados de ILD destinados al fin del A. 14, fracción II, a) de la LDF	Cuenta Pública			pesos	Art. 14 y 21 de la LDF	
d. Monto de Ingresos Excedentes derivados de ILD destinados al fin del A.14, fracción II, b) de la LDF	Cuenta Pública			pesos	Art. 14 y 21 de la LDF	
e. Monto de Ingresos Excedentes derivados de ILD destinados al fin del artículo noveno transitorio de la LDF				pesos	Art. Noveno Transitorio de la LDF	
f. Monto de Ingresos Excedentes derivados de ILD destinados al fin señalado por el Artículo 14, párrafo segundo y en el artículo 21 y Noveno Transitorio de la LDF (jj)					Art. 14 y 21 de la LDF	
g. Monto de Ingresos Excedentes derivados de ILD en un nivel de endeudamiento sostenible de acuerdo al Sistema de Alertas hasta por el 5% de los recursos para cubrir el Gasto Corriente (kk)					Art. 14 y 21 de la LDF	
B. INDICADORES CUALITATIVOS						
1 Análisis Costo-Beneficio para programas o proyectos de inversión mayores a 10 millones de UDIS	Página de Internet de la Secretaría de Finanzas o Tesorería Municipal				Art. 13 fracc. III y 21 de la LDF	
2 Análisis de conveniencia y análisis de transferencia de riesgos de los proyectos APPs	Página de Internet de la Secretaría de Finanzas o Tesorería Municipal				Art. 13 fracc. III y 21 de la LDF	
3 Identificación de población objetivo, destino y temporalidad de subsidios	Página de Internet de la Secretaría de Finanzas o Tesorería Municipal				Art. 13 fracc. VII y 21 de la LDF	
INDICADORES DE DEUDA PÚBLICA						
A. INDICADORES CUANTITATIVOS						
1 Obligaciones a Corto Plazo						
a. Límite de Obligaciones a Corto Plazo				pesos	Art. 30 fracc. I de la LDF	
b. Obligaciones a Corto Plazo			778,788,447	pesos	Art. 30 fracc. I de la LDF	

ELABORÓ

C.P. EUGENIA RUBIO CORTES
 TITULAR DE LA DIRECCIÓN GENERAL DE ADMINISTRACIÓN

REVISÓ

MTRA. ANA LILIA GARCÍA GODÍNEZ
 TITULAR DE LA TESORERÍA GENERAL

REVISÓ

DR. ALVARO ZAMUDIO LARA
 TITULAR DE LA COORDINACIÓN GENERAL DE PLANEACIÓN Y ADMINISTRACIÓN

AUTORIZÓ

DR. GUSTAVO URQUIZA BELTRÁN
 TITULAR DE LA RECTORIA