




UNIVERSIDAD AUTÓNOMA DEL ESTADO DE MORELOS
Conciliación entre los Ingresos Presupuestarios y Contables
Del 1 de enero al 31 de marzo de 2022
(Cifras en Pesos)



1. Total de Ingresos Presupuestarios	616,229,271
2. Más Ingresos Contables No Presupuestarios	3,010,937
2.1 Ingresos Financieros	-
2.2 Incremento por Variación de Inventarios	-
2.3 Disminución del Exceso de Estimaciones por Pérdida o Deterioro u Obsolescencia	-
2.4 Disminución del Exceso de Provisiones	-
2.5 Otros Ingresos y Beneficios Varios	-
2.6 Otros Ingresos Contables No Presupuestarios	3,010,937
3. Menos Ingresos Presupuestarios No Contables	-
3.1 Aprovechamientos Patrimoniales	-
3.2 Ingresos Derivados de Financiamientos	-
3.3 Otros Ingresos Presupuestarios No Contables	-
4. Total de Ingresos Contables	619,240,208

ELABORÓ

C.P. EUGENIA RUBIO CORTÉS
DIRECTORA GENERAL DE ADMINISTRACIÓN

REVISÓ

MTRA. ANA LILIA GARCÍA GODÍNEZ
TESORERA GENERAL

AUTORIZÓ


DR. ALVARO ZAMUDIO LARA
COORDINADOR GENERAL DE PLANEACIÓN Y
ADMINISTRACIÓN



UNIVERSIDAD AUTÓNOMA DEL ESTADO DE MORELOS
Conciliación entre los Egresos Presupuestarios y los Gastos Contables
Del 1 de enero al 31 de marzo de 2022
(Cifras en Pesos)




1. Total de Egresos Presupuestarios	562,088,231
2. Menos Egresos Presupuestarios No Contables	27,489,028
2.1 Materias Primas y Materiales de Producción y Comercialización	-
2.2 Materiales y Suministros	-
2.3 Mobiliario y Equipo de Administración	1,739,681
2.4 Mobiliario y Equipo Educativo y Recreativo	322,148
2.5 Equipo e Instrumental Médico y de Laboratorio	40,962
2.6 Vehículos y Equipo de Transporte	-
2.7 Equipo de Defensa y Seguridad	-
2.8 Maquinaria, Otros Equipos y Herramientas	144,331
2.9 Activos Biológicos	-
2.10 Bienes Inmuebles	203,000
2.11 Activos Intangibles	-
2.12 Obra Pública en Bienes de Dominio Público	-
2.13 Obra Pública en Bienes Propios	8,200,665
2.14 Acciones y Participaciones de Capital	-
2.15 Compra de Títulos y Valores	-
2.16 Concesión de Préstamos	-
2.17 Inversiones en Fideicomisos, Mandatos y Otros Análogos	-
2.18 Provisiones para Contingencias y Otras Erogaciones Especiales	-
2.19 Amortización de la Deuda Pública	14,887,294
2.20 Adeudos de Ejercicios Fiscales Anteriores (ADEFAS)	1,947,748
2.21 Otros Egresos Presupuestarios No Contables	3,199
3. Más Gastos Contables No Presupuestarios	33,059,990
3.1 Estimaciones, Depreciaciones, Deterioros, Obsolescencia y Amortizaciones	25,611,243
3.2 Provisiones	-
3.3 Disminución de Inventarios	-
3.4 Aumento por Insuficiencia de Estimaciones por Pérdida o Deterioro u Obsolescencia	-
3.5 Aumento por Insuficiencia de Provisiones	-
3.6 Otros Gastos	5,839,960
3.7 Otros Gastos Contables No Presupuestarios	1,608,787
4. Total de Gastos Contables	567,659,193

ELABORÓ

C.P. EUGENIA RUBIO CORTÉS
DIRECTORA GENERAL DE ADMINISTRACIÓN

REVISÓ

MTRA. ANA LINA GARCÍA GODÍNEZ
TESORERA GENERAL

AUTORIZÓ

DR. ALVARO ZAMUDIO LARA
COORDINADOR GENERAL DE PLANEACIÓN Y
ADMINISTRACIÓN