

INFORME DE PASIVOS CONTINGENTES

En cumplimiento a lo dispuesto en el artículo 46, fracción I, de la Ley General de Contabilidad Gubernamental, se informan los pasivos contingentes con que cuenta la Universidad Autónoma del Estado de Morelos al 30 de junio de 2022; los cuales no se encuentran registrados contablemente, debido a que las obligaciones o pérdidas relacionadas con contingencias se reconocen cuando es probable que sus efectos se materialicen y existan elementos razonables para su cuantificación.


Si no existen estos elementos razonables, se incluye su revelación en forma cualitativa en las notas a los estados financieros. Lo anterior, de conformidad con lo establecido en el capítulo VII de los Estados e Informes Contables, Presupuestarios, Programáticos y de los Indicadores de Postura Fiscal, sección H, del Manual de Contabilidad Gubernamental emitido por el CONAC, donde se establece en términos generales que: “Los pasivos contingentes son obligaciones que tienen su origen en hechos específicos e independientes del pasado que en el futuro pueden ocurrir o no y, de acuerdo con lo que acontezca, desaparecen o se convierten en pasivos reales por ejemplo, juicios, garantías, avales, costos de planes de pensiones, jubilaciones, etc.”. A la fecha en que se emiten los presentes estados financieros y presupuestarios, existen los siguientes pasivos contingentes:

1. PLAN DE PENSIONES NIF D3.

La Universidad Autónoma del Estado de Morelos a través de una firma externa especializada en estudios actuariales sobre pasivos contingentes, realizó el estudio que le permite conocer el pasivo máximo exigible por concepto de pensiones y jubilaciones. Fue presentado al 31 de diciembre de 2021 y para determinar el costo neto del año se utilizó el método de costeo conocido como crédito unitario proyectado.

Aquí se pueden observar los resultados obtenidos de la Valuación Actuarial considerando la información de personal, las hipótesis actuariales, y el método de costeo actuarial exigido por la NIF D-3 “Beneficios a los empleados”.

El siguiente cuadro agrupa los resultados actuariales obtenidos para los beneficios de prima de antigüedad, indemnización legal y plan de pensiones:



UNIVERSIDAD AUTÓNOMA DEL ESTADO DE MORELOS
ESTADOS FINANCIEROS AL 30 DE JUNIO DE 2022

Universidad Autónoma del Estado de Morelos
Beneficios post-empleo
NIF D-3
Conciliación y revelaciones
al 31 de diciembre de 2021

	2020		2021
A. Hipótesis Actuariales			
a.1 Tasa de interés	6.90%		8.13%
a.2 Tasa de descuento	6.90%		8.13%
a.3 Tasa de incremento salarial	5.00%		5.00%
a.4 Tasa de incremento al salario mínimo	5.00%		5.00%
a.5 Tasa de inflación a largo plazo	4.00%		4.00%
B. Pasivo (o Activo) Neto por Beneficios Definidos			
	Prima de antigüedad	Indemnización legal	Plan de pensiones
b.1 Obligación por Beneficios Definidos	\$244,743,065	\$44,313,276	\$9,420,381,045
b.2 Activos del Plan	\$0	\$0	(\$188,782,434)
b.3 Pasivo (o Activo) Neto por Beneficios Definidos	\$244,743,065	\$44,313,276	\$9,231,598,611
C. Cambios en la Obligación por Beneficios Definidos			
c.1 Obligación por Beneficios Definidos al inicio	\$229,152,940	\$44,694,180	\$10,199,562,316
c.2 Costo del Servicio:			
Costo Laboral del Servicio Actual	\$15,786,614	\$4,029,251	\$189,764,398
Costo Laboral del Servicio Pasado	\$1,640,571	\$279,926	\$16,640,061
Pérdida (o Ganancia) por Liquidación Anticipada de Obligaciones	\$0	\$0	\$0
c.3 Interés Neto sobre el Pasivo (Activo) por Beneficios Definidos			
Costo por Interés de la OBD	\$15,811,553	\$2,869,329	\$694,036,900
c.4 Pérdidas (o Ganancias) Actuariales en Obligaciones	(\$17,648,612)	(\$7,559,410)	(\$1,679,622,629)
c.5 Pago de Beneficios	\$0	\$0	\$0
c.6 Obligación por Beneficios Definidos al final	\$244,743,065	\$44,313,276	\$9,420,381,045
D. Cambios en el Valor Razonable de los Activos del Plan			
d.1 Activos del Plan al inicio	\$0	\$0	\$182,755,957
d.2 Ingresos por Interés de los AP	\$0	\$0	\$2,877,261
d.3 Contribución	\$0	\$0	\$946,847
d.4 Pago de Beneficios	\$0	\$0	\$0
d.5 Ganancias (o Pérdidas) de Activos del Plan	\$0	\$0	\$2,202,370
d.6 Activos del Plan al final	\$0	\$0	\$188,782,434
E. Cambios en el Pasivo Neto de Beneficios Definidos			
e.1 Pasivo (o Activo) Neto de Beneficios Definidos al inicio	\$217,606,117	\$38,724,508	\$10,016,806,359
e.2 Costo (Ingreso) Neto del Periodo	\$33,238,737	\$7,178,506	\$897,564,097
e.3 Contribución	\$0	\$0	(\$946,847)
e.4 Pago de Beneficios	\$0	\$0	\$0
Remediones del PNRD (o ANRD)			
e.5 Pérdidas (o Ganancias) Actuariales en Obligaciones	(\$6,101,789)	(\$1,589,738)	(\$1,679,622,629)
e.6 Pérdidas (o Ganancias) de los Activos del Plan	\$0	\$0	(\$2,202,370)
e.7 Pasivo (o Activo) Neto de Beneficios Definidos al final	\$244,743,065	\$44,313,276	\$9,231,598,611
F. Costo Neto del Periodo del año			
F.1 Costo del Servicio			
Costo Laboral del Servicio Actual	\$15,786,614	\$4,029,251	\$189,764,398
Reconocimientos de antigüedad	\$1,640,571	\$279,926	\$16,640,061
Pérdida (o Ganancia) por Reducción	\$0	\$0	\$0
Costo del Servicio Total	\$17,427,184	\$4,309,177	\$206,404,458
F.2 Interés Neto sobre el PNRD (o ANRD)			
Costo por Interés de la OBD	\$15,811,553	\$2,869,329	\$694,036,900
Ingreso por Intereses de los Activos del Plan	\$0	\$0	(\$2,877,261)
Interés Neto Total	\$15,811,553	\$2,869,329	\$691,159,639
F.3 Costo (o Ingreso) Neto del Periodo	\$33,238,737	\$7,178,506	\$897,564,097



UNIVERSIDAD AUTÓNOMA DEL ESTADO DE MORELOS
ESTADOS FINANCIEROS AL 30 DE JUNIO DE 2022

Universidad Autónoma del Estado de Morelos
Beneficios post-empleo
NIF D-3
Conciliación y revelaciones
al 31 de diciembre de 2021

	Prima de antigüedad	Indemnización legal	Plan de pensiones	Total
G. Costo de Beneficios Definidos del año				
g.1 Costo Neto del Periodo	\$33,238,737	\$7,178,506	\$897,564,097	\$937,981,341
g.2 Remediciones del PNBD (o ANBD)[1]	(\$6,101,789)	(\$1,589,738)	(\$1,072,289,221)	(\$1,079,980,748)
g.3 Costo de Beneficios Definidos del año⁽¹⁾	\$27,136,948	\$5,588,768	(\$174,725,124)	(\$141,999,408)
H. Costo Neto del Periodo del próximo año				
h.1 Costo del Servicio				
Costo Laboral del Servicio Actual	\$15,273,011	\$3,690,093	\$164,276,768	\$183,239,872
Costo Laboral de Servicios Pasados	\$0	\$0	\$0	\$0
Pérdida (o Ganancia) por Reducción	\$0	\$0	\$0	\$0
Costo del Servicio Total	\$15,273,011	\$3,690,093	\$164,276,768	\$183,239,872
h.2 Interés Neto sobre el PNBD (o ANBD)				
Costo por Interés de la OBD	\$18,744,260	\$3,336,285	\$752,741,099	\$774,821,643
Ingreso por Intereses de los Activos del Plan	\$0	\$0	(\$63,041,369)	(\$63,041,369)
Interés Neto Total	\$18,744,260	\$3,336,285	\$689,699,730	\$711,786,275
h.3 Costo (o Ingreso) Neto del Periodo del próximo año	\$34,117,271	\$7,026,378	\$853,976,499	\$895,120,147
I. Costo de Beneficios Definidos del próximo año				
i.1 Costo Neto del Periodo	\$34,117,271	\$7,026,378	\$853,976,499	\$895,120,147
i.2 Remediciones del PNBD (o ANBD)[1]	\$0	\$0	\$0	\$0
i.3 Costo de Beneficios Definidos del próximo año⁽¹⁾	\$34,117,271	\$7,026,378	\$853,976,499	\$895,120,147
J. Apertura Esperada de la Entidad al Plan	\$0	\$0	\$1,496,414,193	\$1,496,414,193
K. Pago de Beneficios Esperado	\$26,372,726	\$6,553,126	\$323,145,883	\$336,071,735

⁽¹⁾ Adicionalmente, se tendrán que realizar reconocimientos inmediatos derivados de la valuación actuarial al cierre del 2021, los cuales se obtendrán al elaborar el Informe Actuarial correspondiente.

Las hipótesis económico-financieras que se utilizaron para la valuación son las siguientes:

Hipótesis	2020	2021
Tasa de descuento	6.90%	8.13%
Crecimiento salarial	3.70%	3.70%
Crecimiento de Salario Mínimo General	5.00%	5.00%
Salario mínimo General	\$141.70 ^b	\$162.95 ^b
Inflación a largo plazo	3.50%	3.50%

^bLas tasas presentadas son anuales y nominales.

2. JUICIOS LABORALES.

Existen 134 litigios vigentes promovidos contra la Universidad Autónoma del Estado de Morelos, si bien estos se encuentran debidamente atendidos por la Oficina del Abogado General, se considera necesario revelar el pasivo contingente en virtud de que existe la posibilidad de que en determinadas circunstancias estos litigios pudieran resultar en laudos para la institución, los cuales se estiman en \$42,288,468; importe que no contempla los procesos laborales que pudiera





enfrentar la universidad para el cumplimiento de las acciones de austeridad y saneamiento financiero.

3. BIENES INMUEBLES.

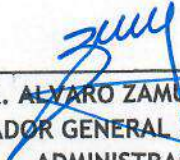
Los inmuebles que se mencionan a continuación se encuentran en trámites administrativos con dependencias gubernamentales, otros son bienes ejidales/comunales y algunos en litigio, por consiguiente, se continuará con las gestiones necesarias para obtener el título de propiedad, y una vez que se cuente con dicho documento se informará para los efectos legales que haya lugar.

SUBCUENTA	NO. EDIFICIO	NOMBRE DEL EDIFICIO	VALOR EDIFICIO
1.2.3.3-10-01-00111	DD	SUBESTACIÓN ELÉCTRICA IPRO	133,904.15
1.2.3.3-10-01-00121	DD	PUENTE ESTRUCTURAL ESCUELA DE XALOSTOC	201,471.95
1.2.3.3-10-01-00139	DD	PLANTA DE TRAT. CISTERNA ESCUELA XALOSTOC	542,310.32
1.2.3.6-10-01-00180	DD	2DA ETAPA PLANTA ALTA LAB. E. E. S. XALOSTOC	7,547,258.81
1.2.3.3-10-01-00057	DD1	EDIFICIO IPRO	5,529,229.73
1.2.3.3-10-01-00124	DD14	CASETA ESC EST XALOSTOC	104,737.62
1.2.3.3-10-01-00188	DD15	AUDITORIO Y AULAS	4,864,469.79
1.2.3.3-10-01-00069	DD2	AMPLIACION BIBLIOTECA CAMPUS ORIENTE	427,029.51
1.2.3.3-10-01-00006	DD4	SALA DE USOS MULTIPLES	1,021,054.44
1.2.3.3-10-01-00142	DD6	SALA DE MAESTROS Y CENTRO DE COMPUTO XALOSTOC	684,597.78
1.2.3.1-10-01-00017	DDD	TERRENO EJIDO PANCHIMALCO , MPO. JOJUTLA	3,000,000.00
1.2.3.3-10-01-00083	GG	PREPARATORIA MULTIMODAL CUAUTLA	6,697,850.01
1.2.3.6-10-01-00126	GG	PREPARATORIA MULTIMODAL CUATLA	352,779.80
1.2.3.1-10-01-00009	H	PREPARATORIA DE JOJUTLA	135,243.58
1.2.3.3-10-01-00133	H	PREPA JOJUTLA TECHUMBRE METALICA	441,398.45
1.2.3.3-10-01-00185	H	CONST. EDIFICIO DE DOS PLANTAS PREP JOJUTLA	7,798,715.93
1.2.3.3-10-01-00191	H6	EDIFICIO Y AULAS	11,598,260.00
1.2.3.3-10-01-00080	HH	CONST. SEDE REG. INIV. ALTOS TOTOLAPAN	3,637,938.24
1.2.3.3-10-01-00054	II1	ESTACION BIOLOGICA EL LIMON	5,738,748.54
1.2.3.3-10-01-00026	P1	EDIFICIO EDUCACION PERMANENTE	3,100,000.00
1.2.3.3-10-01-00061	QQ	SEDE REGIONAL JONACATEPEC	16,463,643.09
1.2.3.3-10-01-00110	QQ	AULAS DE USOS MULTIPLES SEDE JONACATEPEC	757,809.66
1.2.3.3-10-01-00126	QQ	INST ELECTRICA JONACATEPEC	397,731.34
1.2.3.3-10-01-00074	RR	EDIFICIO SEDE CIENCIAS SOCIALES CUAUTLA	14,848.00
1.2.3.3-10-01-00082	RR	EDIFICIO FACULTAD DE ESTUDIOS SUPERIORES DE	20,422,916.22
1.2.3.3-10-01-00181	RR	CONSTRUCCIÓN EDIFICIO B FES CUAUTLA	15,103,798.94
1.2.3.3-10-01-00184	RR	CONST. EDIFICIO P/AULAS CON 7 ESPACIOS PREPA	7,498,888.00
TOTAL			124,216,633.90


C.P. EUGENIA RUBIO CORTÉS
DIRECTORA GENERAL DE ADMINISTRACIÓN


MTRA. ANA LILIA GARCÍA GODÍNEZ
TESORERA GENERAL

Vo. Bo.


DR. ALVARO ZAMUDIO LARA
COORDINADOR GENERAL DE PLANEACIÓN Y
ADMINISTRACIÓN