




Concepto	2022	2021	Concepto	2022	2021
INGRESOS Y OTROS BENEFICIOS			GASTOS Y OTRAS PÉRDIDAS		
<i>Ingresos de la Gestión</i>	133,581,680	125,249,948	<i>Gastos de Funcionamiento</i>	1,708,199,835	1,593,319,228
Impuestos	-	-	Servicios Personales	1,560,827,736	1,482,789,724
Cuotas y Aportaciones de Seguridad Social	-	-	Materiales y Suministros	28,142,307	15,090,723
Contribuciones de Mejoras	-	-	Servicios Generales	119,229,792	95,438,781
Derechos	-	-	<i>Transferencias, Asignaciones, Subsidios y Otras Ayudas</i>	2,749,998	2,012,427
Productos	-	-	Transferencias Internas y Asignaciones al Sector Público	-	-
Aprovechamientos	-	-	Transferencias al Resto del Sector Público	-	-
Ingresos por Venta de Bienes y Prestación de Servicios	133,581,680	125,249,948	Subsidios y Subvenciones	-	-
<i>Participaciones, Aportaciones, Convenios, Incentivos Derivados de la Colaboración Fiscal, Fondos Distintos de Aportaciones, Transferencias, Asignaciones, Subsidios y Subvenciones, y Pensiones y Jubilaciones</i>	1,689,528,448	1,595,478,584	Ayudas Sociales	2,749,998	2,012,427
Participaciones, Aportaciones, Convenios, Incentivos Derivados de la Colaboración Fiscal y Fondos Distintos de Aportaciones	6,684,412	42,967,554	Pensiones y Jubilaciones	-	-
Transferencias, Asignaciones, Subsidios y Subvenciones, y Pensiones y Jubilaciones	1,682,844,036	1,552,511,030	Transferencias a Fideicomisos, Mandatos y Contratos Análogos	-	-
<i>Otros Ingresos y Beneficios</i>	18,414,243	13,487,140	Transferencias a la Seguridad Social	-	-
Ingresos Financieros	10,913,389	10,708,126	Donativos	-	-
Incremento por Variación de Inventarios	-	-	Transferencias al Exterior	-	-
Disminución del Exceso de Estimaciones por Pérdida o Deterioro u Obsolescencia	-	-	<i>Participaciones y Aportaciones</i>	-	-
Disminución del Exceso de Provisiones	-	-	Participaciones	-	-
Otros Ingresos y Beneficios Varios	7,500,854	2,779,014	Aportaciones	-	-
Total de Ingresos y Otros Beneficios	1,841,524,371	1,734,215,672	Convenios	-	-
			<i>Intereses, Comisiones y Otros Gastos de la Deuda Pública</i>	3,899,342	7,686,332
			Intereses de la Deuda Pública	3,899,342	7,686,332
			Comisiones de la Deuda Pública	-	-
			Gastos de la Deuda Pública	-	-
			Costo por Coberturas	-	-
			Apoyos Financieros	-	-
			<i>Otros Gastos y Pérdidas Extraordinarias</i>	138,854,270	105,576,846
			Estimaciones, Depreciaciones, Deterioros, Obsolescencia y Amortizaciones	114,732,676	79,763,631
			Provisiones	-	-
			Disminución de Inventarios	-	-
			Aumento por Insuficiencia de Estimaciones por Pérdida o Deterioro u Obsolescencia	-	-
			Aumento por Insuficiencia de Provisiones	-	-
			Otros Gastos	24,121,594	25,813,215
			<i>Inversión Pública</i>	-	-
			Inversión Pública no Capitalizable	-	-
			Total de Gastos y Otras Pérdidas	1,853,703,445	1,708,594,833
			Resultados del Ejercicio (Ahorro/Desahorro)	(12,179,074)	25,620,839

Bajo protesta de decir verdad declaramos que los Estados Financieros y sus notas, son razonablemente correctos y son responsabilidad del emisor.

ELABORÓ

C.P. EUGENIA RUBIO CORTÉS
TITULAR DE LA DIRECCIÓN GENERAL DE ADMINISTRACIÓN

REVISÓ

MTRA. ANA LILIA GARCÍA GODÍNEZ
TITULAR DE LA TESORERÍA GENERAL

AUTORIZÓ

DR. ALVARO ZAMUDIO LARA
TITULAR DE LA COORDINACIÓN GENERAL DE PLANEACIÓN Y ADMINISTRACIÓN