




Concepto	Egresos					Subejercicio
	Aprobado	Ampliaciones/ (Reducciones)	Modificado	Devengado	Pagado	
	1	2	3 = (1 + 2)	4	5	
Servicios Personales	2,348,335,425	5,011,857	2,353,347,282	1,560,827,736	1,548,220,337	792,519,546
Remuneraciones al Personal de Carácter Permanente	718,893,220	(3,000,000)	715,893,220	442,863,506	442,863,506	273,029,714
Remuneraciones al Personal de Carácter Transitorio	982,325	2,500,000	3,482,325	894,780	894,780	2,587,545
Remuneraciones Adicionales y Especiales	506,817,511	1,049,052	507,866,563	257,762,838	254,004,668	250,103,725
Seguridad Social	249,233,037	3,918,929	253,151,966	187,350,565	187,350,565	65,801,401
Otras Prestaciones Sociales y Económicas	768,926,039	(3,537,197)	765,388,842	590,624,595	588,770,818	174,764,247
Previsiones	14,195,535	1,000,000	15,195,535	15,033,893	15,033,893	161,642
Pago de Estímulos a Servidores Públicos	89,287,758	3,081,073	92,368,831	66,297,559	59,302,107	26,071,272
Materiales y Suministros	41,379,795	4,816,542	46,196,337	28,143,633	26,265,846	18,052,704
Materiales de Admón, Emisión de Doctos. y Artículos Oficiales	15,386,640	2,197,001	17,583,641	10,566,107	9,472,452	7,017,534
Alimentos y Utensilios	4,606,738	763,372	5,370,110	3,944,572	3,866,786	1,425,538
Materias Primas y Materiales de Producción y Comercialización	-	10,000	10,000	2,552	-	7,448
Materiales y Artículos de Construcción y de Reparación	6,196,670	1,684,715	7,881,385	5,807,112	5,354,850	2,074,273
Productos Químicos, Farmacéuticos y de Laboratorio	5,679,642	70,506	5,750,148	1,860,732	1,821,559	3,889,416
Combustibles, Lubrificantes y Aditivos	3,473,124	48,500	3,521,624	2,429,131	2,388,839	1,092,493
Vestuario, Blancos, Prendas de Protección y Artículos Deportivos	2,629,897	42,448	2,672,345	1,456,804	1,334,231	1,215,541
Materiales y Suministros Para Seguridad	-	-	-	-	-	-
Herramientas, Refacciones y Accesorios Menores	3,407,084	-	3,407,084	2,076,623	2,007,129	1,330,461
Servicios Generales	193,831,693	8,325,906	202,157,599	113,718,886	112,836,889	88,438,713
Servicios Básicos	43,475,430	(1,199,500)	42,275,930	31,404,895	31,403,018	10,871,035
Servicios de Arrendamiento	4,584,460	(1,399,913)	3,184,547	2,927,592	2,846,895	256,955
Servicios Profesionales, Científicos, Técnicos y Otros Servicios	89,623,579	(502,489)	89,121,090	42,509,052	42,234,852	46,612,038
Servicios Financieros, Bancarios y Comerciales	12,946,460	(1,958,899)	10,987,561	8,468,968	8,468,968	2,518,593
Servicios de Instalación, Reparación, Mantto. y Conservación	20,810,638	6,632,878	27,443,516	11,581,373	11,348,314	15,862,143
Servicios de Comunicación Social y Publicidad	1,960,420	-	1,960,420	576,692	568,999	1,383,728
Servicios de Traslado y Viáticos	6,981,287	548,478	7,529,765	2,096,201	2,064,210	5,433,564
Servicios Oficiales	1,904,360	28,000	1,932,360	216,476	209,880	1,715,884
Otros Servicios Generales	11,545,059	6,177,351	17,722,410	13,937,637	13,695,753	3,784,773
Transferencias, Asignaciones, Subsidios y Otras Ayudas	6,957,021	4,778,605	11,735,626	2,749,998	2,747,998	8,985,628
Transferencias Internas y Asignaciones al Sector Público	-	-	-	-	-	-
Transferencias al Resto del Sector Público	-	-	-	-	-	-
Subsidios y Subvenciones	-	-	-	-	-	-
Ayudas Sociales	6,957,021	4,778,605	11,735,626	2,749,998	2,747,998	8,985,628
Pensiones y Jubilaciones	-	-	-	-	-	-
Transferencias a Fideicomisos, Mandatos y Otros Análogos	-	-	-	-	-	-
Transferencias a la Seguridad Social	-	-	-	-	-	-
Donativos	-	-	-	-	-	-
Transferencias al Exterior	-	-	-	-	-	-
Bienes Muebles, Inmuebles e Intangibles	38,547,372	(425,983)	38,121,389	17,808,067	16,951,085	20,313,322
Mobiliario y Equipo de Administración	16,157,653	(1,846,098)	14,311,555	8,368,973	8,286,238	5,942,582
Mobiliario y Equipo Educativo y Recreativo	4,634,416	1,742,971	6,377,387	4,132,484	3,782,087	2,244,903
Equipo e Instrumental Médico y de Laboratorio	4,254,595	(903,144)	3,351,451	3,325,270	3,256,854	26,181
Vehículos y Equipo de Transporte	-	70,000	70,000	-	-	70,000
Equipo de Defensa y Seguridad	-	-	-	-	-	-
Maquinaria, Otros Equipos y Herramientas	12,747,104	104,288	12,851,392	1,553,184	1,197,750	11,298,208
Activos Biológicos	-	-	-	-	-	-
Bienes Inmuebles	-	406,000	406,000	406,000	406,000	-
Activos Intangibles	753,604	-	753,604	22,156	22,156	731,448
Inversión Pública	25,173,057	(1,734,985)	23,438,072	8,668,759	8,668,759	14,769,313
Obra Pública en Bienes de Dominio Público	-	-	-	-	-	-
Obra Pública en Bienes Propios	25,173,057	(1,734,985)	23,438,072	8,668,759	8,668,759	14,769,313
Proyectos Productivos y Acciones de Fomento	-	-	-	-	-	-
Inversiones Financieras y Otras Provisiones	-	-	-	-	-	-
Inversiones Para el Fomento de Actividades Productivas	-	-	-	-	-	-
Acciones y Participaciones de Capital	-	-	-	-	-	-
Compra de Títulos y Valores	-	-	-	-	-	-
Concesión de Préstamos	-	-	-	-	-	-
Inversiones en Fideicomisos, Mandatos y Otros Análogos	-	-	-	-	-	-
Otras Inversiones Financieras	-	-	-	-	-	-
Provisiones para Contingencias y Otras Erogaciones Especiales	-	-	-	-	-	-
Participaciones y Aportaciones	-	-	-	-	-	-
Participaciones	-	-	-	-	-	-
Aportaciones	-	-	-	-	-	-
Convenios	-	-	-	-	-	-
Deuda Pública	819,361,520	(32,418,459)	786,943,061	82,052,728	82,052,728	704,890,333
Amortización de la Deuda Pública	75,126,765	-	75,126,765	44,661,883	44,661,883	30,464,882
Intereses de la Deuda Pública	6,600,000	-	6,600,000	3,899,342	3,899,342	2,700,658
Comisiones de la Deuda Pública	-	-	-	-	-	-
Gastos de la Deuda Pública	-	-	-	-	-	-
Costo por Coberturas	-	-	-	-	-	-
Apoyos Financieros	-	-	-	-	-	-
Adeudos de Ejercicios Fiscales Anteriores (Adefas)	737,634,755	(32,418,459)	705,216,296	33,491,503	33,491,503	671,724,793
Total del Gasto	3,473,585,883	(11,646,517)	3,461,939,366	1,813,969,807	1,797,743,642	1,647,969,559

ELABORÓ

C.P. EUGENIA RUBIO CORTÉS
TITULAR DE LA DIRECCIÓN GENERAL DE ADMINISTRACIÓN

REVISÓ

MTRA. ANA MARÍA GARCÍA GODÍNEZ
TITULAR DE LA TESORERÍA GENERAL

AUTORIZÓ

DR. ALVARO CARRUDIO LARA
TITULAR DE LA COORDINACIÓN GENERAL DE PLANEACIÓN Y ADMINISTRACIÓN