


UNIVERSIDAD AUTÓNOMA DEL ESTADO DE MORELOS


Matriz de Indicadores para Resultados


Datos de identificación del Programa

Alineación al Plan Nacional de Desarrollo: Derecho a la educación
 Programa sectorial de educación: Garantizar el derecho de la población en México a una educación equitativa, inclusiva, intercultural e integral, que tenga como eje principal el interés superior de las niñas, niños, adolescentes y jóvenes.
 Plan Estatal de Desarrollo: Justicia social para los morelenses
 Año: 2022
 Objetivo: Consolidar la calidad y la excelencia académica de la Universidad Autónoma del Estado de Morelos.
 Programa presupuestario: Servicios de Educación Media Superior, Superior y Posgrado Costo total \$3,473,585,883.00
 Finalidad: 2 Desarrollo Social
 Función: 2.5 Educación
 Subfunción: 2.5.2 Educación Media Superior, 2.5.3 Educación Superior, 2.5.4 Posgrado, y 2.5.6 Otros Servicios Educativos y Actividades Inherentes

RESUMEN NARRATIVO		INDICADORES DE DESEMPEÑO							MEDIOS DE VERIFICACIÓN		SUPUESTOS		METAS				
		INDICADORES	FRECUENCIA DE LA MEDICIÓN	NIVEL	TIPO	DIMENSIÓN A MEDIR	UNIDAD DE MEDIDA	LÍNEA BASE					META	1ER TRIMESTRE	2DO TRIMESTRE	3ER TRIMESTRE	4TO TRIMESTRE
FIN	Contribuir a el derecho de la población en México a una educación equitativa, inclusiva, intercultural e integral, que tenga como eje principal el interés superior de los jóvenes.	Porcentaje de cobertura de la población en Nivel Superior de la UAEM en el estado de Morelos.	Anual	Fin	Estratégico	Eficacia	Porcentaje	SEP y MIEG	Que las condiciones económicas e institucionales permitan que los jóvenes se integren a las licenciaturas de la UAEM.	38.92%	39.00%	38.92%	38.31%	39.31%			
PROPÓSITO	Ofertar a los jóvenes del estado de Morelos, una educación equitativa, inclusiva, intercultural e integral, con calidad y excelencia.	Porcentaje de matrícula de calidad en Licenciatura de la UAEM.	Anual	Propósito	Estratégico	Eficacia	Porcentaje	SEP y MIEG	Que los estudiantes de la UAEM reciban una educación de calidad.	99.20%	99.20%	94.70%	94.43%	94.43%			
COMPONENTES	Componente 1	Fortalecimiento de la capacidad académica.	Porcentaje de PITC con Doctorado.	Semestral	Componente	Gestión	Porcentaje	MIEG	Que los PITC de la institución logren el grado de Doctorado.	88.90%	90.00%	88.40%	89.37%	89.52%			
	Componente 2	Promover una inclusión educativa.	Número de acciones para la promoción de una inclusión educativa.	Semestral	Componente	Gestión	Número	Unidad para la Inclusión Educativa y Atención a la Diversidad	Que los estudiantes de la UAEM reciban una inclusión educativa.	0	10	5	2	2			
	Componente 3	Fortalecer la calidad de los PE	Porcentaje de PE reconocidos por su calidad.	Semestral	Componente	Gestión	Porcentaje	MIEG	Tener condiciones económicas y logísticas para obtener PE reconocidos por su calidad.	90.15%	90.15%	77.47%	82.94%	82.94%			
ACTIVIDADES O PROCESOS DE GESTIÓN Y PRODUCCIÓN DE COMPONENTES	Actividad 1.1	PITC adscritos al SNI.	Porcentaje de PITC adscritos al SNI.	Semestral	Actividad	Gestión	Porcentaje	MIEG	Que los PITC de la institución estén adscritos al SNI.	64.15%	65.00%	61.85%	65.84%	65.83%			
	Actividad 1.2	PITC con perfil deseable.	Porcentaje de PITC con perfil deseable.	Semestral	Actividad	Gestión	Porcentaje	MIEG	Que los PITC de la institución cuenten con perfil deseable.	86.00%	86.00%	83.75%	85.75%	87.24%			
	Actividad 2.1	Promoción de la equidad de género	Número de acciones para la promoción de la equidad de género.	Semestral	Actividad	Gestión	Número	Unidad de atención de víctimas de violencia	Crear conciencia entre la comunidad universitaria acerca de la equidad de género.	0	7	3	1	2			
	Actividad 3.1	PE de Licenciatura reconocidos por su calidad.	Porcentaje de PE de Licenciatura reconocidos por su calidad.	Semestral	Actividad	Gestión	Porcentaje	MIEG	Tener condiciones económicas y logísticas para tener PE de Licenciatura reconocidos por su calidad.	98.21%	98.21%	91.53%	86.57%	86.57%			
	Actividad 3.2	PE de Posgrado reconocidos por su calidad.	Porcentaje de PE de Posgrado reconocidos por su calidad.	Semestral	Actividad	Gestión	Porcentaje	MIEG	Tener condiciones económicas y logísticas para tener PE de Posgrado reconocidos por su calidad.	82.10%	82.10%	79.31%	79.31%	79.31%			


 C.P. EUGENIA RUBIO CORTÉS
 TITULAR DE LA DIRECCIÓN
 GENERAL DE ADMINISTRACIÓN


 MTRA. ANA MARÍA GARCÍA GODÍNEZ
 TITULAR DE LA TESORERÍA GENERAL


 DR. ALVARO CLAUDIO LARA
 TITULAR DE LA COORDINACIÓN
 GENERAL DE PLANEACIÓN Y ADMINISTRACIÓN





UNIVERSIDAD AUTÓNOMA DEL ESTADO DE MORELOS

FICHA TÉCNICA SEGUIMIENTO DE INDICADORES DE GESTIÓN

NIVEL	FIN
RESUMEN NARRATIVO	Contribuir a el derecho de la población en México a una educación equitativa, inclusiva, intercultural e integral, que tenga como eje principal el interés superior de los jóvenes.
UNIDAD RESPONSABLE	Dirección de Educación Superior

ESTRUCTRA DEL INDICADOR

NOMBRE DEL INDICADOR	Porcentaje de cobertura de la población en Nivel Superior de la UAEM en el estado de Morelos
DIMENSIÓN A MEDIR	Eficacia
FRECUENCIA DE MEDICIÓN	Anual

COMPORTAMIENTO DE LAS VARIABLES

VARIABLE	UNIDAD DE MEDIDA	LÍNEA BASE	META ANUAL	AVANCE TRIMESTRAL				AVANCE ACUMULADO			
				PROGRAMADO	%	ALCANZADO	%	PROGRAMADO	%	ALCANZADO	%
Cobertura de la UAEM en el Nivel Superior en relación con el total del estado.	% de cobertura de la UAEM en el Nivel Superior en el estado.	38.92%	39.00%	39.00%	0.00%	39.31%	101%	39.00%	100%	39.31%	100.79%

DESCRIPCIÓN DE LA META

--

PORCENTAJE	SEMAFORIZACIÓN	SITUACIÓN
0 - 49	FOCO ROJO	Codiciones críticas y deficiencias que demandan atención prioritaria.
50 - 64	FOCO ANARANJADO	Evidente debilidad y desarrollo incipiente.
65 - 79	FOCO AMARILLO	Requiere fortalecimiento, aún presenta puntos débiles.
80 - 100	FOCO VERDE	Existen parámetros de excelencia.

DESCRIPCIÓN DE RESULTADOS Y JUSTIFICACIÓN

--



UNIVERSIDAD AUTÓNOMA DEL ESTADO DE MORELOS

FICHA TÉCNICA SEGUIMIENTO DE INDICADORES DE GESTIÓN

NIVEL	PROPÓSITO
RESUMEN NARRATIVO	Ofertar a los jóvenes del estado de Morelos, una educación equitativa, inclusiva, intercultural e integral, con calidad y excelencia.
UNIDAD RESPONSABLE	Dirección de Educación Superior

ESTRUCTURA DEL INDICADOR

NOMBRE DEL INDICADOR	Porcentaje de matrícula de calidad en Licenciatura de la UAEM.
DIMENSIÓN A MEDIR	Eficacia
FRECUENCIA DE MEDICIÓN	Anual

COMPORTAMIENTO DE LAS VARIABLES

VARIABLE	UNIDAD DE MEDIDA	LÍNEA BASE	META ANUAL	AVANCE TRIMESTRAL				AVANCE ACUMULADO			
				PROGRAMADO	%	ALCANZADO	%	PROGRAMADO	%	ALCANZADO	%
Matrícula de calidad en Licenciatura de la UAEM en relación con el total de la matrícula.	Porcentaje de matrícula de calidad en Licenciatura de la UAEM.	99.20%	99.20%	99.20%	0.00%	94.43%	95.19%	99.20%	100.00%	94.43%	95.19%

DESCRIPCIÓN DE LA META

--

PORCENTAJE	SEMAFORIZACIÓN	SITUACIÓN
0 - 49	FOCO ROJO	Codiciones críticas y deficiencias que demandan atención prioritaria.
50 - 64	FOCO ANARANJADO	Evidente debilidad y desarrollo incipiente.
65 - 79	FOCO AMARILLO	Requiere fortalecimiento, aún presenta puntos débiles.
80 - 100	FOCO VERDE	Existen parámetros de excelencia.

DESCRIPCIÓN DE RESULTADOS Y JUSTIFICACIÓN

--



UNIVERSIDAD AUTÓNOMA DEL ESTADO DE MORELOS

FICHA TÉCNICA SEGUIMIENTO DE INDICADORES DE GESTIÓN

NIVEL	COMPONENTE
RESUMEN NARRATIVO	Fortalecimiento de la capacidad académica.
UNIDAD RESPONSABLE	Dirección de Investigación y Posgrado.

ESTRUCTURA DEL INDICADOR

NOMBRE DEL INDICADOR	Porcentaje de PITC con Doctorado.
DIMENSIÓN A MEDIR	Eficacia
FRECUENCIA DE MEDICIÓN	Semestral

COMPORTAMIENTO DE LAS VARIABLES

VARIABLE	UNIDAD DE MEDIDA	LÍNEA BASE	META ANUAL	AVANCE TRIMESTRAL				AVANCE ACUMULADO			
				PROGRAMADO	%	ALCANZADO	%	PROGRAMADO	%	ALCANZADO	%
PITC con Doctorado en relación con el total de PITC.	Porcentaje de PITC con Doctorado.	88.90%	90.00%	90.00%	0.00%	89.52%	99.47%	90.00%	100.00%	89.52%	99.47%

DESCRIPCIÓN DE LA META

--

PORCENTAJE	SEMAFORIZACIÓN	SITUACIÓN
0 - 49	FOCO ROJO	Codiciones críticas y deficiencias que demandan atención prioritaria.
50 - 64	FOCO ANARANJADO	Evidente debilidad y desarrollo incipiente.
65 - 79	FOCO AMARILLO	Requiere fortalecimiento, aún presenta puntos débiles.
80 - 100	FOCO VERDE	Existen parámetros de excelencia.

DESCRIPCIÓN DE RESULTADOS Y JUSTIFICACIÓN

--



UNIVERSIDAD AUTÓNOMA DEL ESTADO DE MORELOS

FICHA TÉCNICA SEGUIMIENTO DE INDICADORES DE GESTIÓN

NIVEL	COMPONENTE
RESUMEN NARRATIVO	Promover una educación equitativa.
UNIDAD RESPONSABLE	Unidad de Atención de Víctimas / Unidad para la Inclusión Educativa y Atención a la Diversidad.

ESTRUCTRA DEL INDICADOR

NOMBRE DEL INDICADOR	Número de acciones para la promoción de una inclusión educativa.
DIMENSIÓN A MEDIR	Eficacia
FRECUENCIA DE MEDICIÓN	Semestral

COMPORTAMIENTO DE LAS VARIABLES

VARIABLE	UNIDAD DE MEDIDA	LÍNEA BASE	META ANUAL	AVANCE TRIMESTRAL				AVANCE ACUMULADO			
				PROGRAMADO	Número	ALCANZADO	%	PROGRAMADO	%	ALCANZADO	%
				Acciones para la promoción de una inclusión educativa realizadas en relación con las planeadas.	Número de acciones para la promoción de una inclusión educativa.	0	10	10	0	2	20.00%

DESCRIPCIÓN DE LA META

--

PORCENTAJE	SEMAFORIZACIÓN	SITUACIÓN
0 - 49	FOCO ROJO	Codiciones críticas y deficiencias que demandan atención prioritaria.
50 - 64	FOCO ANARANJADO	Evidente debilidad y desarrollo incipiente.
65 - 79	FOCO AMARILLO	Requiere fortalecimiento, aún presenta puntos débiles.
80 - 100	FOCO VERDE	Existen parámetros de excelencia.

DESCRIPCIÓN DE RESULTADOS Y JUSTIFICACIÓN

--



UNIVERSIDAD AUTÓNOMA DEL ESTADO DE MORELOS

FICHA TÉCNICA SEGUIMIENTO DE INDICADORES DE GESTIÓN

NIVEL	COMPONENTE
RESUMEN NARRATIVO	Fortalecer la calidad de los PE
UNIDAD RESPONSABLE	Dirección de Educación Superior

ESTRUCTURA DEL INDICADOR

NOMBRE DEL INDICADOR	Porcentaje de PE reconocidos por su calidad.
DIMENSIÓN A MEDIR	Eficacia
FRECUENCIA DE MEDICIÓN	Semestral

COMPORTAMIENTO DE LAS VARIABLES

VARIABLE	UNIDAD DE MEDIDA	LÍNEA BASE	META ANUAL	AVANCE TRIMESTRAL				AVANCE ACUMULADO			
				PROGRAMADO	%	ALCANZADO	%	PROGRAMADO	%	ALCANZADO	%
				PE reconocidos por su calidad en relación con el total de PE.	Porcentaje de PE reconocidos por su calidad.	90.15%	90.15%	90.15%	0.00%	82.94%	92.00%

DESCRIPCIÓN DE LA META

--

PORCENTAJE	SEMAFORIZACIÓN	SITUACIÓN
0 - 49	FOCO ROJO	Codiciones críticas y deficiencias que demandan atención prioritaria.
50 - 64	FOCO ANARANJADO	Evidente debilidad y desarrollo incipiente.
65 - 79	FOCO AMARILLO	Requiere fortalecimiento, aún presenta puntos débiles.
80 - 100	FOCO VERDE	Existen parámetros de excelencia.

DESCRIPCIÓN DE RESULTADOS Y JUSTIFICACIÓN

--



UNIVERSIDAD AUTÓNOMA DEL ESTADO DE MORELOS

FICHA TÉCNICA SEGUIMIENTO DE INDICADORES DE GESTIÓN

NIVEL	COMPONENTE
RESUMEN NARRATIVO	PITC adscritos al SNI.
UNIDAD RESPONSABLE	Dirección de Investigación y Posgrado.

ESTRUCTURA DEL INDICADOR

NOMBRE DEL INDICADOR	Porcentaje de PITC adscritos al SNI.
DIMENSIÓN A MEDIR	Eficacia
FRECUENCIA DE MEDICIÓN	Semestral

COMPORTAMIENTO DE LAS VARIABLES

VARIABLE	UNIDAD DE MEDIDA	LÍNEA BASE	META ANUAL	AVANCE TRIMESTRAL				AVANCE ACUMULADO			
				PROGRAMADO	%	ALCANZADO	%	PROGRAMADO	%	ALCANZADO	%
				PITC adscritos al SNI en relación con el total de PITC.	Porcentaje de PITC adscritos al SNI.	64.15%	65.00%	65.00%	0.00%	65.83%	101.28%

DESCRIPCIÓN DE LA META

--

PORCENTAJE	SEMAFORIZACIÓN	SITUACIÓN
0 - 49	FOCO ROJO	Codiciones críticas y deficiencias que demandan atención prioritaria.
50 - 64	FOCO ANARANJADO	Evidente debilidad y desarrollo incipiente.
65 - 79	FOCO AMARILLO	Requiere fortalecimiento, aún presenta puntos débiles.
80 - 100	FOCO VERDE	Existen parámetros de excelencia.

DESCRIPCIÓN DE RESULTADOS Y JUSTIFICACIÓN

--



UNIVERSIDAD AUTÓNOMA DEL ESTADO DE MORELOS

FICHA TÉCNICA SEGUIMIENTO DE INDICADORES DE GESTIÓN

NIVEL	COMPONENTE
RESUMEN NARRATIVO	PITC con perfil deseable.
UNIDAD RESPONSABLE	Dirección de Investigación y Posgrado.

ESTRUCTRA DEL INDICADOR

NOMBRE DEL INDICADOR	Porcentaje de PITC con perfil deseable.
DIMENSIÓN A MEDIR	Eficacia
FRECUENCIA DE MEDICIÓN	Semestral

COMPORTAMIENTO DE LAS VARIABLES

VARIABLE	UNIDAD DE MEDIDA	LÍNEA BASE	META ANUAL	AVANCE TRIMESTRAL				AVANCE ACUMULADO			
				PROGRAMADO	%	ALCANZADO	%	PROGRAMADO	%	ALCANZADO	%
				PITC con perfil deseable en relación con el total de PITC.	Porcentaje de PITC con perfil deseable.	86.00%	86.00%	86.00%	0.00%	87.24%	101.44%

DESCRIPCIÓN DE LA META

--

PORCENTAJE	SEMAFORIZACIÓN	SITUACIÓN
0 - 49	FOCO ROJO	Codiciones críticas y deficiencias que demandan atención prioritaria.
50 - 64	FOCO ANARANJADO	Evidente debilidad y desarrollo incipiente.
65 - 79	FOCO AMARILLO	Requiere fortalecimiento, aún presenta puntos débiles.
80 - 100	FOCO VERDE	Existen parámetros de excelencia.

DESCRIPCIÓN DE RESULTADOS Y JUSTIFICACIÓN

--



UNIVERSIDAD AUTÓNOMA DEL ESTADO DE MORELOS

FICHA TÉCNICA SEGUIMIENTO DE INDICADORES DE GESTIÓN

NIVEL	COMPONENTE
RESUMEN NARRATIVO	Promoción de la equidad de género.
UNIDAD RESPONSABLE	Unidad de atención de víctimas de violencia.

ESTRUCTRA DEL INDICADOR

NOMBRE DEL INDICADOR	Número de acciones para la promoción de la equidad de género.
DIMENSIÓN A MEDIR	Eficacia
FRECUENCIA DE MEDICIÓN	Semestral

COMPORTAMIENTO DE LAS VARIABLES

VARIABLE	UNIDAD DE MEDIDA	LÍNEA BASE	META ANUAL	AVANCE TRIMESTRAL				AVANCE ACUMULADO			
				PROGRAMADO	Número	ALCANZADO	Número	PROGRAMADO	%	ALCANZADO	%
				Acciones para la promoción de la equidad de género realizadas en relación con las planeadas.	Número de acciones para la promoción de la equidad de género.	0	7	7	0	2	0

DESCRIPCIÓN DE LA META

--

PORCENTAJE	SEMAFORIZACIÓN	SITUACIÓN
0 - 49	FOCO ROJO	Codiciones críticas y deficiencias que demandan atención prioritaria.
50 - 64	FOCO ANARANJADO	Evidente debilidad y desarrollo incipiente.
65 - 79	FOCO AMARILLO	Requiere fortalecimiento, aún presenta puntos débiles.
80 - 100	FOCO VERDE	Existen parámetros de excelencia.

DESCRIPCIÓN DE RESULTADOS Y JUSTIFICACIÓN

--



UNIVERSIDAD AUTÓNOMA DEL ESTADO DE MORELOS

FICHA TÉCNICA SEGUIMIENTO DE INDICADORES DE GESTIÓN

NIVEL	COMPONENTE
RESUMEN NARRATIVO	PE de Licenciatura reconocidos por su calidad
UNIDAD RESPONSABLE	Dirección de Educación Superior.

ESTRUCTURA DEL INDICADOR

NOMBRE DEL INDICADOR	Porcentaje de PE de Licenciatura reconocidos por su calidad.
DIMENSIÓN A MEDIR	Calidad
FRECUENCIA DE MEDICIÓN	Semestral

COMPORTAMIENTO DE LAS VARIABLES

VARIABLE	UNIDAD DE MEDIDA	LÍNEA BASE	META ANUAL	AVANCE TRIMESTRAL				AVANCE ACUMULADO			
				PROGRAMADO	%	ALCANZADO	%	PROGRAMADO	%	ALCANZADO	%
				PE de Licenciatura reconocidos por su calidad en relación con el total de PE de licenciatura evaluables.	Porcentaje de PE de Licenciatura reconocidos por su calidad.	98.21%	98.21%	98.21%	0.00%	86.57%	88.15%

<http://sistemas.dti.uaem.mx/MIEG/CompetitividadAcademica/>

DESCRIPCIÓN DE LA META

--

PORCENTAJE	SEMAFORIZACIÓN	SITUACIÓN
0 - 49	FOCO ROJO	Codiciones críticas y deficiencias que demandan atención prioritaria.
50 - 64	FOCO ANARANJADO	Evidente debilidad y desarrollo incipiente.
65 - 79	FOCO AMARILLO	Requiere fortalecimiento, aún presenta puntos débiles.
80 - 100	FOCO VERDE	Existen parámetros de excelencia.

DESCRIPCIÓN DE RESULTADOS Y JUSTIFICACIÓN

--



UNIVERSIDAD AUTÓNOMA DEL ESTADO DE MORELOS

FICHA TÉCNICA SEGUIMIENTO DE INDICADORES DE GESTIÓN

NIVEL	COMPONENTE
RESUMEN NARRATIVO	PE de Posgrado reconocidos por su calidad
UNIDAD RESPONSABLE	Dirección de Educación Superior.

ESTRUCTRA DEL INDICADOR

NOMBRE DEL INDICADOR	Porcentaje de PE de Posgrado reconocidos por su calidad.
DIMENSIÓN A MEDIR	Calidad
FRECUENCIA DE MEDICIÓN	Semestral

COMPORTAMIENTO DE LAS VARIABLES

VARIABLE	UNIDAD DE MEDIDA	LÍNEA BASE	META ANUAL	AVANCE TRIMESTRAL				AVANCE ACUMULADO			
				PROGRAMADO	%	ALCANZADO	%	PROGRAMADO	%	ALCANZADO	%
				PE de Posgrado reconocidos por su calidad en relación con el total de PE de Posgrado.	Porcentaje de PE de Posgrado reconocidos por su calidad.	82.10%	82.10%	82.10%	0.00%	79.31%	96.60%

DESCRIPCIÓN DE LA META

--

PORCENTAJE	SEMAFORIZACIÓN	SITUACIÓN
0 - 49	FOCO ROJO	Codiciones críticas y deficiencias que demandan atención prioritaria.
50 - 64	FOCO ANARANJADO	Evidente debilidad y desarrollo incipiente.
65 - 79	FOCO AMARILLO	Requiere fortalecimiento, aún presenta puntos débiles.
80 - 100	FOCO VERDE	Existen parámetros de excelencia.

DESCRIPCIÓN DE RESULTADOS Y JUSTIFICACIÓN

--