

INFORME DE PASIVOS CONTINGENTES

En cumplimiento a lo dispuesto en el artículo 46, fracción I, de la Ley General de Contabilidad Gubernamental, se informan los pasivos contingentes con que cuenta la Universidad Autónoma del Estado de Morelos al 31 de marzo de 2026; los cuales no se encuentran registrados contablemente, debido a que las obligaciones o pérdidas relacionadas con contingencias se reconocen cuando es probable que sus efectos se materialicen y existan elementos razonables para su cuantificación.

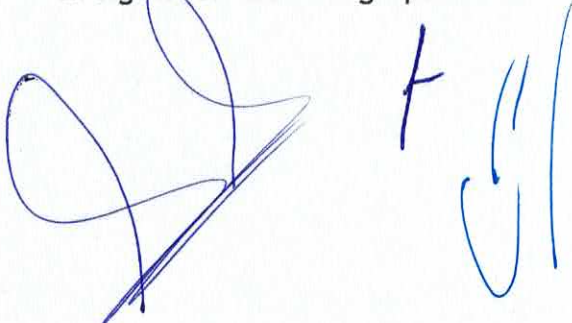
Si no existen estos elementos razonables, se incluye su revelación en forma cualitativa en las notas a los estados financieros. Lo anterior, de conformidad con lo establecido en el capítulo VII de los Estados e Informes Contables, Presupuestarios, Programáticos y de los Indicadores de Postura Fiscal, sección H, del Manual de Contabilidad Gubernamental emitido por el CONAC, donde se establece en términos generales que: “Los pasivos contingentes son obligaciones que tienen su origen en hechos específicos e independientes del pasado que en el futuro pueden ocurrir o no y, de acuerdo con lo que acontezca, desaparecen o se convierten en pasivos reales por ejemplo, juicios, garantías, avales, costos de planes de pensiones, jubilaciones, etc.”. A la fecha en que se emiten los presentes estados financieros y presupuestarios, existen los siguientes pasivos contingentes:

1. PLAN DE PENSIONES NIF D3.

La Universidad Autónoma del Estado de Morelos a través de una firma externa especializada en estudios actuariales sobre pasivos contingentes, realizó el estudio que le permite conocer el pasivo máximo exigible por concepto de pensiones y jubilaciones. Fue presentado al 31 de diciembre de 2025 y para determinar el costo neto del año se utilizó el Método de Crédito Unitario Proyectado.


Aquí se pueden observar los resultados obtenidos de la Valuación Actuarial considerando la información de personal, las hipótesis actuariales, y el método de costeo actuarial exigido por la NIF D-3 “Beneficios a los empleados”.

El siguiente cuadro agrupa los resultados actuariales obtenidos:



Plan de Pensiones y Prestaciones
Contingentes
Total


Pasivo Neto Proyectado 2024	+	9,779,141,214
Obligación Transitoria	+	0
Otros Resultados Integrales (ORI) 2024	+	0
Pasivo Neto Proyectado (Libros) 2024	=	9,779,141,214
Pagos Efectuados con cargo al PNP 2025	-	557,813,010
Costo Neto del Periodo 2025	+	(732,489,065)
Activos del Plan al cierre de 2025	+	245,838,069
Otros Resultados Integrales (ORI) 2025	+	0
Reserva Final 2025	=	8,734,677,208
Obligaciones por Beneficios Definidos:		8,734,677,208
Pagos Esperados 2026	-	597,990,598
Rendimientos sobre Activos del Plan Esperados 2026	+	17,503,670
Amortización de Obligación Transitoria 2025	-	0
Costo Neto Proyectado esperado 2026	+	848,158,107
Reserva Esperada 2026	=	9,002,348,388



Plan de Pensiones y Prestaciones Contingentes

Conceptos a Revelar

	31/12/2025	31/12/2026 Estimado
A) Obligación por beneficios definidos		
OBD al inicio de año	9,991,414,077	8,734,677,208
Costo laboral del servicio actual	+ 454,477,683	265,041,226
Costo financiero	+ 1,024,735,985	600,620,552
Pagos al personal	- 557,813,010	597,990,598
Pérdida o (ganancia) actuarial	+/- (2,178,137,527)	0
Reducción o liquidación de obligaciones	- 0	0
Costo laboral del servicio pasado	+ 0	0
Adquisición de negocios	+ 0	0
OBD al final de año	8,734,677,208	9,002,348,388
B) Activos del plan		
Activos al inicio del año	212,272,863	245,838,069
Aportaciones hechas por la Empresa	+ 0	0
Aportaciones hechas por los participantes	+ 0	0
Pagos a participantes, con cargo al activo	- 0	0
Rendimiento	+ 22,288,651	17,503,670
(Pérdida) o ganancia actuarial	+/- 11,276,555	0
Adquisición de negocios	+ 0	0
Liquidación anticipada de obligaciones	- 0	0
Activos al final del año	245,838,069	263,341,739
C) Pasivo / (activo) neto proyectado		
Pasivo / (activo) neto proyectado inicial	9,779,141,214	8,488,839,140
Costo neto del periodo	+ (732,489,065)	848,158,107
Aportación al fondo	- 0	0
Adopción NIF D3 rev. Utilidades Retenidas	+ 0	0
Pagos a participantes, con cargo al pasivo	- 557,813,010	597,990,598
Pasivo / (activo) neto proyectado final	8,488,839,140	8,739,006,649
D) Cuenta de Capital		
Saldo Inicial	0	0
Utilidades Retenidas	0	0
ORI	0	0
Amortización de Obligación Transitoria en ORI	0	0
Amortización de Pérdida o Ganancia actuarial en ORI	(2,189,414,082)	0
Pérdida o (ganancia) actuarial en ingreso financiero neto	(2,178,137,527)	0
Pérdida o (ganancia) actuarial del año	(11,276,555)	0
Saldo Final	0	0



Las hipótesis económico-financieras que se utilizaron para la valuación son las siguientes:

- 1) Tasa real de rendimiento: 3.00% anual compuesto.
- 2) Tasa de inflación: 4.00%
- 3) Tasa nominal: 7.12% anual compuesto.

2. JUICIOS LABORALES.

Existen 153 litigios vigentes promovidos contra la Universidad Autónoma del Estado de Morelos, si bien estos se encuentran debidamente atendidos por la Oficina del Abogado General, se considera necesario revelar el pasivo contingente en virtud de que existe la posibilidad de que en determinadas circunstancias estos litigios pudieran resultar en laudos para la institución, los cuales se estiman en \$80,798,276 (Ochenta millones setecientos noventa y ocho mil doscientos setenta y seis pesos 00/100 M.N.); importe que no contempla los procesos laborales que pudiera enfrentar la universidad para el cumplimiento de las acciones de austeridad y saneamiento financiero.

3. BIENES INMUEBLES.

Los inmuebles que se mencionan a continuación se encuentran en trámites administrativos con dependencias gubernamentales, otros son bienes ejidales/comunales y algunos en litigio, por consiguiente, se continuará con las gestiones necesarias para obtener el título de propiedad, y una vez que se cuente con dicho documento se informará para los efectos legales que haya lugar.





UNIVERSIDAD AUTÓNOMA DEL
ESTADO DE MORELOS

UNIVERSIDAD AUTÓNOMA DEL ESTADO DE MORELOS
ESTADOS FINANCIEROS AL 31 DE MARZO DE 2026

SUBCUENTA	NO. EDIFICIO	NOMBRE DEL EDIFICIO	VALOR EDIFICIO
1.2.3.3-10-01-00111	DD	SUBESTACIÓN ELÉCTRICA IPRO	133,904.15
1.2.3.3-10-01-00121	DD	PUENTE ESTRUCTURAL ESCUELA DE XALOSTOC	201,471.95
1.2.3.3-10-01-00139	DD	PLANTA DE TRAT. CISTERNA ESCUELA XALOSTOC	542,310.32
1.2.3.3-10-01-00057	DD1	EDIFICIO IPRO	5,529,229.73
1.2.3.3-10-01-00124	DD14	CASETA ESC EST XALOSTOC	104,737.62
1.2.3.3-10-01-00188	DD15	AUDITORIO Y AULAS	4,864,469.79
1.2.3.3-10-01-00069	DD2	AMPLIACION BIBLIOTECA CAMPUS ORIENTE	427,029.51
1.2.3.3-10-01-00006	DD4	SALA DE USOS MULTIPLES	1,021,054.44
1.2.3.3-10-01-00142	DD6	SALA DE MAESTROS Y CENTRO DE COMPUTO XALOSTOC	684,597.78
1.2.3.1-10-01-00017	DDD	TERRENO EJIDO PANCHIMALCO , MPO. JOJUTLA	3,000,000.00
1.2.3.3-10-01-00083	GG	PREPARATORIA MULTIMODAL CUAUTLA	6,697,850.01
1.2.3.6-10-01-00126	GG	PREPARATORIA MULTIMODAL CUATLA	352,779.80
1.2.3.1-10-01-00009	H	PREPARATORIA DE JOJUTLA	135,243.58
1.2.3.3-10-01-00133	H	PREPA JOJUTLA TECHUMBRE METALICA	441,398.45
1.2.3.3-10-01-00185	H	CONST. EDIFICIO DE DOS PLANTAS PREP JOJUTLA	22,738,814.67
1.2.3.3-10-01-00191	H6	EDIFICIO Y AULAS	14,171,193.72
1.2.3.3-10-01-00080	HH	CONST. SEDE REG. INIV. ALTOS TOTOLAPAN	3,637,938.24
1.2.3.3-10-01-00054	II1	ESTACION BIOLOGICA EL LIMON	5,738,748.54
1.2.3.3-10-01-00026	P1	EDIFICIO EDUCACION PERMANENTE	3,100,000.00
1.2.3.3-10-01-00061	QQ	SEDE REGIONAL JONACATEPEC	21,947,758.69
1.2.3.3-10-01-00110	QQ	AULAS DE USOS MULTIPLES SEDE JONACATEPEC	757,809.66
1.2.3.3-10-01-00126	QQ	INST ELECTRICA JONACATEPEC	397,731.34
1.2.3.3-10-01-00074	RR	EDIFICIO SEDE CIENCIAS SOCIALES CUAUTLA	14,848.00
1.2.3.3-10-01-00082	RR	EDIFICIO FACULTAD DE ESTUDIOS SUPERIORES DE	20,422,916.22
1.2.3.3-10-01-00181	RR	CONSTRUCCIÓN EDIFICIO B FES CUAUTLA	15,103,798.94
1.2.3.3-10-01-00184	RR	CONST. EDIFICIO P/AULAS CON 7 ESPACIOS PREPA	7,498,888.00
TOTAL			139,666,523.15

Elaboró

MTRA. MARTHA DOLI GARCÍA LUGO
DIRECTORA GENERAL FINANCIERA

Revisó

DR. JUAN MANUEL RIVAS GONZÁLEZ
COORDINADOR GENERAL DE PLANEACIÓN Y
DESARROLLO SUSTENTABLE

Autorizó

C.P.C. ROSARIO JIMÉNEZ BUSTAMANTE
TESORERA GENERAL