



SUBSECRETARÍA DE EDUCACIÓN SUPERIOR
DIRECCIÓN GENERAL DE EDUCACIÓN SUPERIOR UNIVERSITARIA E INTERCULTURAL
INFORME TRIMESTRAL
RECURSOS FEDERALES
(MILES DE PESOS)

Fecha:	10/abr/2024
Acumulado anual	2024

NOMBRE DE LA INSTITUCIÓN:	UNIVERSIDAD AUTÓNOMA DEL ESTADO DE MORELOS	CONVENIO/ANEXO DE EJECUCIÓN/APARTADO "UNICO"			RECURSOS TOTALES MINISTRADOS DURANTE EL EJERCICIO
		IRREDUCTIBLE 2024	MONTO ANUAL ASIGNADO 2024	PORCENTAJE	
PROGRAMA PRESUPUESTARIO:	U006 SUBSIDIOS FEDERALES PARA ORGANISMOS DESCENTRALIZADOS ESTATALES	Recursos Federales que recibe la IPES de acuerdo con la Ley Orgánica y/o Decreto de Creación, para cubrir los Servicios Personales. Capítulo 1000.	\$1,010,562.57	66.96%	\$512,617.80
OBJETIVO GENERAL:	SEGUIMIENTO AL USO DEL RECURSO DEL PROGRAMA PRESUPUESTARIO U006	Recursos Federales para cubrir los Gastos de Operación en Materiales y Suministros, Gastos Generales y Otros Gastos. Capítulo 2000/3000.	\$498,633.54	33.04%	
		Totales	\$1,509,196.11	100.00%	
					RECURSOS EJERCIDO + RECURSOS NO EJERCIDOS + PRODUCTOS FINANCIEROS
					\$515,569.18

TRIMESTRES DEL EJERCICIO 2024										
	1°	2°	3°	4°	RECURSO EJERCIDO	TOTAL DE PRODUCTOS FINANCIEROS	TOTAL DE RECURSOS	RECURSOS NO MINISTRADO	RECURSOS COMPROMETIDOS	ARQUEO
Servicios Personales, Académicos, Administrativos y Mandos Medios	\$352,339.36	\$0.00	\$0.00	\$0.00	\$352,339.36				\$160,278.44	
% por Trimestre	100.00%	0.00%	0.00%	0.00%	100.00%				100.00%	
Gastos de Operación	\$0.00	\$0.00	\$0.00	\$0.00	\$0.00	\$2,951.38	\$355,290.74		\$0.00	\$512,617.80
% por Trimestre	0.00%	0.00%	0.00%	0.00%	0.00%				0.00%	
TOTAL	\$352,339.36	\$0.00	\$0.00	\$0.00	\$352,339.36	\$2,951.38	\$355,290.74	\$0.00	\$160,278.44	\$160,278.44
	100%	0%	0%	0%	100%				100%	

Observaciones:
 La aplicación de los recursos provenientes del Subsidio Federal Ordinario U006, se ejecutan únicamente para el capítulo 1000 (servicios personales) derivado del acuerdo del Consejo Universitario en sesión ordinaria de fecha 15 de diciembre de 2023 y notificado a la Dirección General de Educación Superior Universitaria e Intercultural mediante oficio R/109/2024.

Si bien en "Recursos Comprometidos" se visualiza un monto de \$160,278.44 de acuerdo a su formula no está contemplando el total de productos financieros obtenidos en el periodo. Por lo que el monto correcto total de "Recursos Comprometidos" es de \$163,229.82

C.P. ROSALVO JIMÉNEZ BUSTAMANTE
 TESORERA GENERAL

DRA. VIRIDIANA AYDEÉ LEÓN HERNÁNDEZ
 DIRECTORA DE PERSONAL

C.P.C. JOSÉ BARRERA RAMÍREZ
 TITULAR DEL ÓRGANO INTERNO DE CONTROL DE LA UAEM

DRA. VIRIDIANA AYDEÉ LEÓN HERNÁNDEZ
 RECTORA

LA INFORMACIÓN CONTENIDA EN ESTE FORMATO Y LA DOCUMENTACIÓN FUENTE, SON RESPONSABILIDAD DE LAS INSTITUCIONES PÚBLICAS DE EDUCACIÓN SUPERIOR, QUIEN LA RESGUARDARÁ PARA CUALQUIER ACLARACIÓN DE LAS INSTANCIAS DE FISCALIZACIÓN: AUDITORÍA SUPERIOR DE LA FEDERACIÓN, SECRETARÍA DE LA FUNCIÓN PÚBLICA Y ÓRGANO INTERNO DE CONTROL ENTRE OTROS. LAS INSTITUCIONES PÚBLICAS DE EDUCACIÓN SUPERIOR, DEBERÁN DE INFORMAR EN EL APARTADO DE OBSERVACIONES SOBRE LAS VARIACIONES QUE OCURRAN POR LAS AMPLIACIONES, ANTIPOPOS DE CALENDARIO, Y SI ES EL CASO COMO POR LOS RETRASOS DE ENTREGA DE LOS RECURSOS POR PARTE DE LA FEDERACIÓN Y/O ENTIDAD FEDERATIVA. LA INFORMACIÓN DE ESTE FORMATO DEBERÁ DE COINCIDIR CON LAS FRACCIONES II Y III DEL ARTÍCULO 37 DEL PEF 2024, ASÍ COMO CON LA QUE SE ENCUENTRE EN LA PÁGINA WEB DE LA INSTITUCIÓN.



SUBSECRETARÍA DE EDUCACIÓN SUPERIOR
DIRECCIÓN GENERAL DE EDUCACIÓN SUPERIOR UNIVERSITARIA E INTERCULTURAL
INFORME TRIMESTRAL
RECURSOS FEDERALES
(MILES DE PESOS)

Fecha:	10/abr/2024
Trimestre Reportado:	PRIMERO
Ejercicio:	2024

		CONVENIO/ANEXO DE EJECUCIÓN/APARTADO "UNICO"			
		IRREDUCTIBLE 2024	MONTO ANUAL ASIGNADO 2024	PORCENTAJE	RECURSOS ENVIADOS TRIMESTRALMENTE POR DGESUI
NOMBRE DE LA INSTITUCIÓN:	UNIVERSIDAD AUTÓNOMA DEL ESTADO DE MORELOS	Recursos Federales que recibe la IPES de acuerdo con la Ley Orgánica y/o Decreto de Creación, para cubrir los Servicios Personales, Capítulo 1000.	\$1,010,562.57	66.96%	\$512,617.80
PROGRAMA PRESUPUESTARIO:	U006 SUBSIDIOS FEDERALES PARA ORGANISMOS DESCENTRALIZADOS ESTATALES	Recursos Federales para cubrir los Gastos de Operación en Materiales y Suministros, Gastos Generales y Otros Gastos, Capítulo 2000/3000.	\$498,633.54	33.04%	
OBJETIVO GENERAL:	SEGUIMIENTO AL USO DEL RECURSO DEL PROGRAMA PRESUPUESTARIO U006	Totales	\$1,509,196.11	100.00%	
					RECURSOS EJERCIDO + RECURSOS NO EJERCIDOS + PRODUCTOS FINANCIEROS
					\$515,569.18

EJERCIDO POR IES PRIMER TRIMESTRE									
	enero	febrero	marzo	RECURSO EJERCIDO	RECURSO NO EJERCIDO	PRODUCTOS FINANCIEROS	RECURSOS COMPROMETIDOS	OBSERVACIÓN	
Servicios Personales, Académicos, Administrativos y Mandos Medios	\$57,464.26	\$154,754.56	\$140,120.54	\$352,339.36			\$160,278.44	El monto plasmado de "Recursos Comprometidos" de acuerdo a su formula no está contemplando el total de productos financieros obtenidos en el periodo. Por lo que el monto correcto total de "Recursos Comprometidos" es de 163,229.82	
% por Trimestre	100.00%	100.00%	100.00%	100.00%			100.00%		
					\$160,278.44	\$2,951.38	\$160,278.44		
Gastos de Operación	\$0.00	\$0.00	\$0.00	\$0.00					
% por Trimestre	0.00%	0.00%	0.00%	0.00%				0.00%	
TOTAL	\$57,464.26	\$154,754.56	\$140,120.54	\$352,339.36	\$160,278.44	\$2,951.38	\$160,278.44	\$160,278.44	100.00%

Observaciones:
 La aplicación de los recursos provenientes del Subsidio Federal Ordinario U006, se ejecutan únicamente para el capítulo 1000 (servicios personales) derivado del acuerdo del Consejo Universitario en sesión ordinaria de fecha 15 de diciembre de 2023 y notificado a la Dirección General de Educación Superior Universitaria e Intercultural mediante oficio R/109/2024






C.P. ROSARIO JIMÉNEZ BUSTAMANTE
 TESORERA GENERAL

MTRA. INDIRA YAMILETH ROJAS MORALES
 DIRECTORA DE PERSONAL

C.P.C. JOSÉ BARRERA RAMÍREZ
 TITULAR DEL ÓRGANO INTERNO DE CONTROL DE LA UAEM

DRA. VIRIDIANA AYDEÉ LEÓN HERNÁNDEZ
 RECTORA

LA INFORMACIÓN CONTENIDA EN ESTE FORMATO Y LA DOCUMENTACIÓN FUENTE, SON RESPONSABILIDAD DE LAS INSTITUCIONES PÚBLICAS DE EDUCACIÓN SUPERIOR, QUIEN LA RESGUARDARÁ PARA CUALQUIER ACLARACIÓN DE LAS INSTANCIAS DE FISCALIZACIÓN: AUDITORÍA SUPERIOR DE LA FEDERACIÓN, SECRETARÍA DE LA FUNCIÓN PÚBLICA Y ÓRGANO INTERNO DE CONTROL ENTRE OTROS. LAS INSTITUCIONES PÚBLICAS DE EDUCACIÓN SUPERIOR, DEBERÁN DE INFORMAR EN EL APARTADO DE OBSERVACIONES SOBRE LAS VARIACIONES QUE OCURRAN POR LAS AMPLIACIONES, ANTIPOSIOS DE CALENDARIO, Y SI ES EL CASO COMO POR LOS RETRASOS DE ENTREGA DE LOS RECURSOS POR PARTE DE LA FEDERACIÓN Y/O ENTIDAD FEDERATIVA. LA INFORMACIÓN DE ESTE FORMATO DEBERÁ DE COINCIDIR CON LAS FRACCIONES II Y III DEL ARTÍCULO 37 DEL PEF 2024, ASÍ COMO CON LA QUE SE ENCUENTRE EN LA PÁGINA WEB DE LA INSTITUCIÓN.

**HOJA DE TRABAJO DE LA
UNIVERSIDAD AUTÓNOMA DEL ESTADO DE MORELOS**

REGISTRO SEMIAUTOMÁTICO DE LOS RECURSOS FEDERALES AUTORIZADOS A LA UNIVERSIDAD A MILES DE PESOS DEL EJERCICIO 2024.

MES	RECURSOS ENTREGADOS A LA UNIVERSIDAD DEL 01 DE ENERO AL 31 DE DICIEMBRE DEL 2024, POR SEP - DGESUI - DSU.							MES
	SUBSIDIOS FEDERALES PARA ORGANISMOS DESCENTRALIZADOS ESTATALES	PROGRAMA PARA EL DESARROLLO PROFESIONAL DOCENTE (PRODEP)	EXTRAORDINARIO 0244/24 U006	PRODUCTOS FINANCIEROS	BBB	CCC	DDD	
ENERO	37,675.80	0.00	0.00	1.61	0.00	0.00	0.00	ENERO
FEBRERO	235,471.00	0.00	0.00	1,232.23	0.00	0.00	0.00	FEBRERO
MARZO	235,471.00	0.00	4,000.00	1,717.54	0.00	0.00	0.00	MARZO
ABRIL	0.00	0.00	0.00	0.00	0.00	0.00	0.00	ABRIL
MAYO	0.00	0.00	0.00	0.00	0.00	0.00	0.00	MAYO
JUNIO	0.00	0.00	0.00	0.00	0.00	0.00	0.00	JUNIO
JULIO	0.00	0.00	0.00	0.00	0.00	0.00	0.00	JULIO
AGOSTO	0.00	0.00	0.00	0.00	0.00	0.00	0.00	AGOSTO
SEPTIEMBRE	0.00	0.00	0.00	0.00	0.00	0.00	0.00	SEPTIEMBRE
OCTUBRE	0.00	0.00	0.00	0.00	0.00	0.00	0.00	OCTUBRE
NOVIEMBRE	0.00	0.00	0.00	0.00	0.00	0.00	0.00	NOVIEMBRE
DICIEMBRE	0.00	0.00	0.00	0.00	0.00	0.00	0.00	DICIEMBRE
	508,617.80	0.00	4,000.00	2,951.38	0.00	0.00	0.00	

GRAN TOTAL A MILES DE PESOS 515,569.18

**REGISTRO MENSUAL DE LAS APORTACIONES FEDERALES, CANALIZADAS POR SEP/DGESUI/DSU, AUTORIZADAS POR EL GOBIERNO FEDERAL A LAS IPES EN EL EJERCICIO 2024.
(MILES DE PESOS)**

CLAVE DEL PROYECTO	RECURSOS OTORGADOS DE LA DSU EN LOS PROGRAMAS AUTORIZADOS.	PRIMER TRIMESTRE 2024				Acumulado	SEGUNDO TRIMESTRE 2024				Acumulado	TERCER TRIMESTRE 2024				Acumulado	CUARTO TRIMESTRE 2024				Acumulado
		ENERO	FEBRERO	MARZO	Trimestral	ABRIL	MAYO	JUNIO	Trimestral	JULIO	AGOSTO	SEPTIEMBRE	Trimestral	OCTUBRE	NOVIEMBRE	DICIEMBRE	Trimestral				
U006	SUBSIDIOS FEDERALES PARA ORGANISMOS DESCENTRALIZADOS ESTATALES U006	37,675.80	273,146.80	508,617.80	508,617.80	508,617.80	508,617.80	508,617.80	508,617.80	508,617.80	508,617.80	508,617.80	508,617.80	508,617.80	508,617.80	508,617.80	508,617.80	508,617.80	508,617.80		
	R/M	37,675.80	235,471.00	235,471.00	508,617.80				0.00				0.00				0.00		0.00		
S247	PROGRAMA PARA EL DESARROLLO PROFESIONAL DOCENTE (PRODEP) S247	0.00	0.00	0.00	0.00	0.00	0.00	0.00	0.00	0.00	0.00	0.00	0.00	0.00	0.00	0.00	0.00	0.00	0.00		
	R/M				0.00				0.00				0.00				0.00		0.00		
U006	EXTRAORDINARIO 0244/24 U006	0.00	0.00	4,000.00	4,000.00	4,000.00	4,000.00	4,000.00	4,000.00	4,000.00	4,000.00	4,000.00	4,000.00	4,000.00	4,000.00	4,000.00	4,000.00	4,000.00	4,000.00		
	R/M			4,000.00	4,000.00				0.00				0.00				0.00		0.00		
U006	PRODUCTOS FINANCIEROS	1.61	1,233.84	2,951.38	2,951.38	2,951.38	2,951.38	2,951.38	2,951.38	2,951.38	2,951.38	2,951.38	2,951.38	2,951.38	2,951.38	2,951.38	2,951.38	2,951.38	2,951.38		
	R/M	1.61	1,232.23	1,717.54	2,951.38				0.00				0.00				0.00		0.00		
	BBB	0.00	0.00	0.00	0.00	0.00	0.00	0.00	0.00	0.00	0.00	0.00	0.00	0.00	0.00	0.00	0.00	0.00	0.00		
	R/M				0.00				0.00				0.00				0.00		0.00		
	CCC	0.00	0.00	0.00	0.00	0.00	0.00	0.00	0.00	0.00	0.00	0.00	0.00	0.00	0.00	0.00	0.00	0.00	0.00		
	R/M				0.00				0.00				0.00				0.00		0.00		
	DDD	0.00	0.00	0.00	0.00	0.00	0.00	0.00	0.00	0.00	0.00	0.00	0.00	0.00	0.00	0.00	0.00	0.00	0.00		
	R/M				0.00				0.00				0.00				0.00		0.00		
TOTAL DEL TRIMESTRE					515,569.18				0.00				0.00				0.00		0.00		

R/M REGISTRO DE LOS RECURSOS MENSUALES REPORTADO A MILES DE PESOS

Clave del Programa	NOMBRE DEL PROYECTO 2024
U006	SUBSIDIOS FEDERALES PARA ORGANISMOS DESCENTRALIZADOS ESTATALES U006
S247	PROGRAMA PARA EL DESARROLLO PROFESIONAL DOCENTE (PRODEP) S247
U006	EXTRAORDINARIO 0244/24 U006
U006	PRODUCTOS FINANCIEROS
BBB	
CCC	
DDD	

Nota: AAA, BBB, CCC y DDD= Llenar si la IPES es beneficiaria de algún programa extraordinario.

C.P. ROSARIO JIMÉNEZ BUSAMANTE
TESORERA GENERAL

DR. PEDRO ANTONIO MARQUEZ AGUILAR
COORDINADOR GENERAL DE PLANEACIÓN Y ADMINISTRACIÓN

DRA. VIRIDIANA AYDEELEÓN HERNÁNDEZ
RECTORA

DESTINO DE LOS RECURSOS FEDERALES QUE RECIBEN UNIVERSIDADES E INSTITUCIONES DE EDUCACIÓN MEDIA SUPERIOR Y SUPERIOR


En términos del artículo 37, fracción I del Decreto de Presupuesto de Egresos de la Federación para el Ejercicio Fiscal 2024


Programas y cumplimiento de metas
La información presentada es acumulada al periodo que se reporta


Enero-Diciembre 2024

Fracción I

Nombre de la Universidad	Programas PEF/2024	PRIMER TRIMESTRE DEL 2024				SEGUNDO TRIMESTRE DEL 2024				TERCER TRIMESTRE DEL 2024			CUARTO TRIMESTRE DEL 2024			NOTA
		LOS PROGRAMAS A LOS QUE SE DESTINEN LOS RECURSOS FEDERALES (MILES DE PESOS)			NOTA	LOS PROGRAMAS A LOS QUE SE DESTINEN LOS RECURSOS FEDERALES (MILES DE PESOS)			NOTA	LOS PROGRAMAS A LOS QUE SE DESTINEN LOS RECURSOS FEDERALES (MILES DE PESOS)			NOTA			
		Enero	Febrero	Marzo		Abril	Mayo	Junio		Julio	Agosto	Septiembre		Octubre	Noviembre	
U A . d e l E d o . d e M o r e l o s	SUBSIDIOS FEDERALES PARA ORGANISMOS DESCENTRALIZADOS ESTATALES U006	R/M	37,675.80	273,146.80	508,617.80	508,617.80	508,617.80	508,617.80	508,617.80	508,617.80	508,617.80	508,617.80	508,617.80	508,617.80	508,617.80	La aplicación de los recursos provenientes del Subsidio Federal Ordinario U006, se ejecutan únicamente para el capítulo 1000 (servicios personales) derivado del acuerdo del Consejo Universitario en sesión ordinaria de fecha 15 de diciembre de 2023, y notificado a la Dirección General de Educación Superior Universitaria e Intercultural mediante oficio R/109/2024. Convenio de Apoyo Financiero de Recursos Públicos Federales Extraordinarios No Regularizables (0244/24) suscrito con fecha 15 de febrero del 2024, se ejecutará únicamente para el capítulo 1000 (servicios personales) en el transcurso de los próximos trimestres. Productos Financieros generados de los Recursos Federales y que se ejecutarán únicamente para el capítulo 1000 (servicios personales) en el mes de diciembre del presente ejercicio fiscal.
		R/M	37,675.80	235,471.00	235,471.00	0.00	0.00	0.00	0.00	0.00	0.00	0.00	0.00	0.00	0.00	
	PROGRAMA PARA EL DESARROLLO PROFESIONAL DOCENTE (PRODEP) S247	A	0.00	0.00	0.00	0.00	0.00	0.00	0.00	0.00	0.00	0.00	0.00	0.00	0.00	
		R/M	0.00	0.00	0.00	0.00	0.00	0.00	0.00	0.00	0.00	0.00	0.00	0.00	0.00	
	EXTRAORDINARIO 0244/24 U006	A	0.00	0.00	4,000.00	4,000.00	4,000.00	4,000.00	4,000.00	4,000.00	4,000.00	4,000.00	4,000.00	4,000.00	4,000.00	
		R/M	0.00	0.00	4,000.00	0.00	0.00	0.00	0.00	0.00	0.00	0.00	0.00	0.00	0.00	
	PRODUCTOS FINANCIEROS	A	1.61	1,233.84	2,951.38	2,951.38	2,951.38	2,951.38	2,951.38	2,951.38	2,951.38	2,951.38	2,951.38	2,951.38	2,951.38	
		R/M	1.61	1,232.23	1,717.54	0.00	0.00	0.00	0.00	0.00	0.00	0.00	0.00	0.00	0.00	
BBB	A	0.00	0.00	0.00	0.00	0.00	0.00	0.00	0.00	0.00	0.00	0.00	0.00	0.00		
	R/M	0.00	0.00	0.00	0.00	0.00	0.00	0.00	0.00	0.00	0.00	0.00	0.00	0.00		
CCC	A	0.00	0.00	0.00	0.00	0.00	0.00	0.00	0.00	0.00	0.00	0.00	0.00	0.00		
	R/M	0.00	0.00	0.00	0.00	0.00	0.00	0.00	0.00	0.00	0.00	0.00	0.00	0.00		
DDD	A	0.00	0.00	0.00	0.00	0.00	0.00	0.00	0.00	0.00	0.00	0.00	0.00	0.00		
	R/M	0.00	0.00	0.00	0.00	0.00	0.00	0.00	0.00	0.00	0.00	0.00	0.00	0.00		
SUMA DEL MES			37,677.41	236,703.23	241,188.54	0.00	0.00	0.00	0.00	0.00	0.00	0.00	0.00	0.00		
SUMAS ACUMULADAS			37,677.41	274,380.64	515,569.18	515,569.18	515,569.18	515,569.18	515,569.18	515,569.18	515,569.18	515,569.18	515,569.18	515,569.18		
ACUMULADO DEL TRIMESTRE				515,569.18		0.00			0.00			0.00		0.00		


C.P. ROSARIO JIMÉNEZ BUSTAMANTE
TESORERA GENERAL


DR. PEDRO ANTONIO MORALES AGUILAR
COORDINADOR GENERAL DE PLANEACIÓN Y ADMINISTRACIÓN


DRA. VIRIDIANA AYBEE LEÓN HERNÁNDEZ
RECTORA

RECURSOS FEDERALES QUE SE RECIBIERON INCLUYENDO SUBSIDIOS EXTRAORDINARIOS, DANDO CUMPLIMIENTO AL ARTICULO 37 DEL PRESUPUESTO DE EGRESOS DE LA FEDERACION PARA 2024, DEBERA PRESENTARSE EN LAS FRACCIONES I, II Y III. EL ORGANISMO DE CONTROL INTERNO DE LA INSTITUCION SERA EL RESPONSABLE DE VALIDAR LA INFORMACION PRESENTADA AL C. RECTOR(A) DE LOS RECURSOS MINISTRADOS EN EL PRESENTE EJERCICIO.

A "Acumulado"
R/M = Recursos Federales Mensuales (Subsidios Ordinario y Extraordinarios 2024)

DESTINO DE LOS RECURSOS FEDERALES QUE RECIBEN UNIVERSIDADES E INSTITUCIONES DE EDUCACIÓN MEDIA SUPERIOR Y SUPERIOR

En términos del artículo 37, fracción II del Decreto de Presupuesto de Egresos de la Federación para el Ejercicio Fiscal 2024

Costo de la plantilla de personal

La información presentada es acumulada al periodo que se reporta

Periodo del 01 de enero al 31 de marzo de 2024

Fracción II											PRIMER TRIMESTRE 2024				
Universidad / Institución	Estructura de la Plantilla (Desagregada)										Costo total de la plantilla (Pesos)				
	Categoría	Tipo de personal	Costo unitario bruto (pesos)			Número de plazas			Responsabilidad laboral	Ubicación	Enero	Febrero	Marzo	Acumulado ene. a mzo.	
			Enero	Febrero	Marzo	Enero	Febrero	Marzo							
U. A. del Edo. de Morelos	✓ ✓ ✓	TC PROF. INVESTIGADOR TITULAR "C"	DOCENTE	0.00	0.00	0.00	0	0	0	DOCENTE	CAMPUS NORTE	0	0	0	0
	✓ ✓ ✓	TC PROF. INVESTIGADOR TITULAR "B"	DOCENTE	54460.63	121010.36	104579.33	1	1	1	DOCENTE	CAMPUS NORTE	54,461	121,010	104,579	280,050
	✓ ✓ ✓	TC PROF. INVESTIGADOR TITULAR "A"	DOCENTE	35218.77	85829.66	68980.16	6	6	6	DOCENTE	CAMPUS NORTE	211,313	514,978	413,881	1,140,172
	✓ ✓ ✓	TC PROF. INVESTIGADOR ASOCIADO "C"	DOCENTE	22596.83	61745.39	48993.60	14	22	23	DOCENTE	CAMPUS NORTE	316,356	1,358,399	1,126,853	2,801,607
	✓ ✓ ✓	TC PROF. INVESTIGADOR ASOCIADO "B"	DOCENTE	21525.39	56811.26	45761.84	5	6	6	DOCENTE	CAMPUS NORTE	107,627	340,868	274,571	723,066
	✓ ✓ ✓	TC PROF. INVESTIGADOR ASOCIADO "A"	DOCENTE	18795.32	52900.07	42334.82	4	4	4	DOCENTE	CAMPUS NORTE	75,181	211,600	169,339	456,121
	✓ ✓ ✓	PROFESOR DE TIEMPO COMPLETO "C"	DOCENTE	20514.86	57907.67	46187.35	34	33	33	DOCENTE	CAMPUS NORTE	697,505	1,910,953	1,524,183	4,132,641
	✓ ✓ ✓	PROFESOR DE TIEMPO COMPLETO "B"	DOCENTE	18502.94	52129.05	41720.76	50	50	50	DOCENTE	CAMPUS NORTE	925,147	2,606,452	2,086,038	5,617,638
	✓ ✓ ✓	PROFESOR DE TIEMPO COMPLETO "A"	DOCENTE	15981.89	45034.53	35225.28	27	27	27	DOCENTE	CAMPUS NORTE	431,511	1,215,932	951,082	2,598,526
	✓ ✓ ✓	MT PROF. INVESTIGADOR ASOCIADO "C"	DOCENTE	12424.50	17439.93	15480.42	1	1	1	DOCENTE	CAMPUS NORTE	12,425	17,440	15,480	45,345
	✓ ✓ ✓	TC TÉCNICO ACADEMICO "F"	DOCENTE	22915.84	60523.73	42316.87	16	17	34	DOCENTE	CAMPUS NORTE	366,653	1,028,903	1,438,774	2,834,331
	✓ ✓ ✓	TC TÉCNICO ACADEMICO "E"	DOCENTE	19264.88	53488.04	46210.86	33	34	17	DOCENTE	CAMPUS NORTE	635,741	1,818,593	785,585	3,239,919
	✓ ✓ ✓	TC TÉCNICO ACADEMICO "D"	DOCENTE	16528.93	47691.17	37110.36	29	29	30	DOCENTE	CAMPUS NORTE	479,339	1,383,044	1,113,311	2,975,694
	✓ ✓ ✓	TC TÉCNICO ACADEMICO "C"	DOCENTE	15178.70	43626.77	32646.70	28	25	24	DOCENTE	CAMPUS NORTE	425,004	1,090,669	783,521	2,299,194
	✓ ✓ ✓	TC TÉCNICO ACADEMICO "B"	DOCENTE	14127.75	39808.17	30617.02	21	22	22	DOCENTE	CAMPUS NORTE	296,683	875,780	673,574	1,846,037
	✓ ✓ ✓	TC TÉCNICO ACADEMICO "A"	DOCENTE	11685.45	32805.10	25745.84	6	6	6	DOCENTE	CAMPUS NORTE	70,113	196,831	154,475	421,418
	✓ ✓ ✓	TÉCNICO ACADÉMICO EN CÓMPUTO	DOCENTE	11310.66	31730.50	25460.37	60	60	60	DOCENTE	CAMPUS NORTE	678,639	1,903,830	1,527,622	4,110,092
	✓ ✓ ✓	ESPECIALISTA DE LA CLÍNICA DE COM HUMANA	DOCENTE	11110.85	31100.64	24775.59	10	10	10	DOCENTE	CAMPUS NORTE	111,108	311,006	247,756	669,871
	✓ ✓ ✓	TÉCNICO ACADEMICO DE LABORATORIO	DOCENTE	11093.52	31582.65	24624.15	119	122	122	DOCENTE	CAMPUS NORTE	1,320,129	3,853,083	3,004,146	8,177,358
	✓ ✓ ✓	ASESOR PSICOPEDAGÓGICO LIC.	DOCENTE	7544.17	21377.38	16789.19	1	1	1	DOCENTE	CAMPUS NORTE	7,544	21,377	16,789	45,711
	✓ ✓ ✓	ORIENTADOR EDUCATIVO	DOCENTE	11073.30	31740.45	24734.92	21	22	22	DOCENTE	CAMPUS NORTE	232,539	698,290	544,168	1,474,997
	✓ ✓ ✓	TÉCNICO DEPORTIVO / HSM	DOCENTE	407.51	1141.74	904.40	1,080	1,102	1,089	DOCENTE	CAMPUS NORTE	440,107	1,258,197	984,888	2,683,192
	✓ ✓ ✓	TÉCNICO CULTURAL / HSM	DOCENTE	401.60	1120.85	903.52	1,311	1,313	1,299	DOCENTE	CAMPUS NORTE	526,496	1,471,682	1,173,667	3,171,845
	✓ ✓ ✓	ASIGNATURA "A"	DOCENTE	390.46	1119.08	974.12	10,966	11,368	12,222	DOCENTE	CAMPUS NORTE	4,281,794	12,721,737	11,905,637	28,909,168
	✓ ✓ ✓	ASIGNATURA "B"	DOCENTE	459.61	1339.19	1101.98	12,184	12,769	9,179	DOCENTE	CAMPUS NORTE	5,599,906	17,100,141	10,115,108	32,815,154
	✓ ✓ ✓	ASIGNATURA "C"	DOCENTE	0.00	0.00	1165.42	0	0	4,323	DOCENTE	CAMPUS NORTE	0	0	5,038,129	5,038,129
	✓ ✓ ✓	TC PROF. INVESTIGADOR ASOCIADO "C"	DOCENTE	22335.55	62521.81	49216.39	2	2	2	DOCENTE	CAMPUS ORIENTE	44,671	125,044	98,433	268,147
	✓ ✓ ✓	PROFESOR DE TIEMPO COMPLETO "C"	DOCENTE	21634.44	60614.14	49951.59	2	2	2	DOCENTE	CAMPUS ORIENTE	43,269	121,228	99,903	264,400
	✓ ✓ ✓	PROFESOR DE TIEMPO COMPLETO "B"	DOCENTE	18199.56	5191.09	40591.98	15	15	15	DOCENTE	CAMPUS ORIENTE	272,993	767,866	608,880	1,649,739
	✓ ✓ ✓	PROFESOR DE TIEMPO COMPLETO "A"	DOCENTE	16351.34	45945.84	36490.73	9	9	9	DOCENTE	CAMPUS ORIENTE	147,162	413,513	328,417	889,091
	✓ ✓ ✓	TC TÉCNICO ACADEMICO "D"	DOCENTE	23979.34	58004.42	43734.26	1	1	1	DOCENTE	CAMPUS ORIENTE	23,979	58,004	43,734	125,718
	✓ ✓ ✓	TC TÉCNICO ACADEMICO "C"	DOCENTE	15931.87	42856.19	34536.65	2	2	2	DOCENTE	CAMPUS ORIENTE	31,864	85,712	69,073	186,649
	✓ ✓ ✓	TC TÉCNICO ACADEMICO "B"	DOCENTE	14644.38	41396.42	32193.85	3	3	3	DOCENTE	CAMPUS ORIENTE	43,933	124,189	96,582	264,704
	✓ ✓ ✓	TÉCNICO ACADÉMICO EN CÓMPUTO	DOCENTE	11234.31	31435.51	24951.01	17	17	17	DOCENTE	CAMPUS ORIENTE	190,983	534,404	424,167	1,149,554
	✓ ✓ ✓	TÉCNICO ACADEMICO DE LABORATORIO	DOCENTE	11078.67	31785.51	24695.24	12	13	13	DOCENTE	CAMPUS ORIENTE	132,944	413,212	321,038	867,194
	✓ ✓ ✓	ASESOR PSICOPEDAGÓGICO LIC.	DOCENTE	7657.70	21497.82	17081.24	2	2	2	DOCENTE	CAMPUS ORIENTE	15,315	42,996	34,162	92,474
	✓ ✓ ✓	ORIENTADOR EDUCATIVO	DOCENTE	11509.73	33127.47	25393.19	7	8	8	DOCENTE	CAMPUS ORIENTE	80,568	265,020	203,146	548,733
	✓ ✓ ✓	TÉCNICO DEPORTIVO / HSM	DOCENTE	387.92	1082.83	921.59	111	111	116	DOCENTE	CAMPUS ORIENTE	43,059	120,194	106,905	270,159
	✓ ✓ ✓	TÉCNICO CULTURAL / HSM	DOCENTE	389.49	1097.11	865.27	93	93	93	DOCENTE	CAMPUS ORIENTE	36,222	102,031	80,470	218,724
	✓ ✓ ✓	ASIGNATURA "A"	DOCENTE	406.45	1110.29	905.46	2,515	2,643	2,682	DOCENTE	CAMPUS ORIENTE	1,022,216	2,934,503	2,428,436	6,385,155
	✓ ✓ ✓	ASIGNATURA "B"	DOCENTE	505.05	1327.12	1052.04	2,327	2,593	1,777	DOCENTE	CAMPUS ORIENTE	1,175,252	3,441,218	1,869,478	6,485,948
	✓ ✓ ✓	ASIGNATURA "C"	DOCENTE	0.00	0.00	1131.40	0	0	827	DOCENTE	CAMPUS ORIENTE	0	0	935,670	935,670
	✓ ✓ ✓	TC PROF. INVESTIGADOR ASOCIADO "B"	DOCENTE	11311.59	52334.93	40606.59	1	2	2	DOCENTE	CAMPUS PONIENTE	11,312	104,670	81,213	197,195

DESTINO DE LOS RECURSOS FEDERALES QUE RECIBEN UNIVERSIDADES E INSTITUCIONES DE EDUCACIÓN MEDIA SUPERIOR Y SUPERIOR

En términos del artículo 37, fracción II del Decreto de Presupuesto de Egresos de la Federación para el Ejercicio Fiscal 2024

Costo de la plantilla de personal

La información presentada es acumulada al periodo que se reporta

Periodo del 01 de enero al 31 de marzo de 2024

Fracción II											PRIMER TRIMESTRE 2024				
Universidad / Institución	Estructura de la Plantilla (Desagregada)										Costo total de la plantilla (Pesos)				
	Categoría	Tipo de personal	Costo unitario bruto (pesos)			Número de plazas			Responsabilidad laboral	Ubicación	Enero	Febrero	Marzo	Acumulado ene. a mzo.	
			Enero	Febrero	Marzo	Enero	Febrero	Marzo							
U. A. del Edo. de Morelos	✓ ✓ ✓	TC PROF. INVESTIGADOR ASOCIADO "C"	DOCENTE	19838.48	56798.79	44576.38	2	1	1	DOCENTE	CAMPUS PONIENTE	39,677	56,799	44,576	141,052
	✓ ✓ ✓	TC TECNICO ACADÉMICO "B"	DOCENTE	11744.25	32970.17	28157.42	1	1	1	DOCENTE	CAMPUS PONIENTE	11,744	32,970	28,157	72,872
	✓ ✓ ✓	TÉCNICO ACADÉMICO EN CÓMPUTO	DOCENTE	11131.57	31250.17	24608.51	2	2	2	DOCENTE	CAMPUS PONIENTE	22,263	62,500	49,217	133,980
	✓ ✓ ✓	ASIGNATURA "A"	DOCENTE	366.74	1071.10	842.03	174	185	186	DOCENTE	CAMPUS PONIENTE	63,813	198,153	156,618	418,584
	✓ ✓ ✓	ASIGNATURA "B"	DOCENTE	450.12	1327.79	1130.24	523	510	283	DOCENTE	CAMPUS PONIENTE	235,411	677,173	319,858	1,232,442
	✓ ✓ ✓	ASIGNATURA "C"	DOCENTE	0.00	0.00	1070.91	0	0	213	DOCENTE	CAMPUS PONIENTE	0	0	228,105	228,105
	✓ ✓ ✓	TC PROF. INVESTIGADOR ASOCIADO "C"	DOCENTE	16992.57	45522.36	41015.15	1	1	1	DOCENTE	CAMPUS SUR	16,993	45,522	41,015	103,530
	✓ ✓ ✓	TC PROF. INVESTIGADOR ASOCIADO "A"	DOCENTE	18824.20	52846.01	41474.19	2	2	2	DOCENTE	CAMPUS SUR	37,648	105,692	82,948	226,289
	✓ ✓ ✓	PROFESOR DE TIEMPO COMPLETO "C"	DOCENTE	19748.68	55441.37	43511.06	2	2	2	DOCENTE	CAMPUS SUR	39,497	110,883	87,022	237,402
	✓ ✓ ✓	PROFESOR DE TIEMPO COMPLETO "B"	DOCENTE	19469.41	54951.49	43470.58	8	8	8	DOCENTE	CAMPUS SUR	155,755	439,612	347,765	943,132
	✓ ✓ ✓	PROFESOR DE TIEMPO COMPLETO "A"	DOCENTE	16483.11	46627.97	36920.09	5	5	5	DOCENTE	CAMPUS SUR	82,416	233,140	184,600	500,156
	✓ ✓ ✓	TC TECNICO ACADÉMICO "F"	DOCENTE	20563.72	52475.82	40696.30	3	2	2	DOCENTE	CAMPUS SUR	61,691	104,952	81,393	248,035
	✓ ✓ ✓	TC TECNICO ACADÉMICO "E"	DOCENTE	18425.31	63172.76	44878.39	2	2	2	DOCENTE	CAMPUS SUR	36,851	126,346	89,757	252,953
	✓ ✓ ✓	TC TECNICO ACADÉMICO "D"	DOCENTE	16634.11	45462.06	35679.38	1	1	1	DOCENTE	CAMPUS SUR	16,634	45,462	35,679	97,775
	✓ ✓ ✓	TC TECNICO ACADÉMICO "C"	DOCENTE	15825.56	44440.47	36528.34	2	2	2	DOCENTE	CAMPUS SUR	31,651	88,881	73,057	193,589
	✓ ✓ ✓	TÉCNICO ACADÉMICO EN CÓMPUTO	DOCENTE	11414.44	32949.51	26391.83	21	22	22	DOCENTE	CAMPUS SUR	239,703	724,889	580,620	1,545,213
	✓ ✓ ✓	TÉCNICO ACADÉMICO DE LABORATORIO	DOCENTE	11139.28	31277.56	24818.63	8	8	8	DOCENTE	CAMPUS SUR	89,114	250,220	198,549	537,884
	✓ ✓ ✓	ASESOR PSICOPEDAGÓGICO LIC.	DOCENTE	10000.26	28062.76	22080.85	7	7	7	DOCENTE	CAMPUS SUR	70,002	196,439	154,566	421,007
	✓ ✓ ✓	ASESOR PSICOPEDAGÓGICO DOCTORADO	DOCENTE	9740.71	27771.09	21467.11	2	2	2	DOCENTE	CAMPUS SUR	19,481	55,542	42,934	117,958
	✓ ✓ ✓	ORIENTADOR EDUCATIVO	DOCENTE	9968.26	30729.91	27074.44	11	10	11	DOCENTE	CAMPUS SUR	109,651	307,299	297,819	714,769
	✓ ✓ ✓	TÉCNICO DEPORTIVO / HSM	DOCENTE	396.23	1179.70	833.81	46	62	62	DOCENTE	CAMPUS SUR	18,227	73,142	51,696	143,065
	✓ ✓ ✓	TÉCNICO CULTURAL / HSM	DOCENTE	383.14	1089.72	657.50	65	65	65	DOCENTE	CAMPUS SUR	24,904	70,832	42,738	138,474
	✓ ✓ ✓	ASIGNATURA "A"	DOCENTE	400.08	1131.29	913.27	3,314	3,401	3,490	DOCENTE	CAMPUS SUR	1,325,867	3,847,528	3,187,301	8,360,696
	✓ ✓ ✓	ASIGNATURA "B"	DOCENTE	460.21	1280.20	1063.07	1,680	1,728	1,459	DOCENTE	CAMPUS SUR	773,149	2,212,181	1,551,023	4,536,353
	✓ ✓ ✓	ASIGNATURA "C"	DOCENTE	0.00	0.00	1129.05	0	0	305	DOCENTE	CAMPUS SUR	0	0	344,360	344,360
	✓ ✓ ✓	PROFR. INVST. TITULAR "C" T.C.	DOCENTE	55129.04	123398.09	99747.03	89	89	89	DOCENTE	CAMPUS NORTE	4,906,484	10,982,430	8,877,485	24,766,400
	✓ ✓ ✓	PROFR. INVST. TITULAR "B" T.C.	DOCENTE	46075.55	103568.17	82939.32	83	82	85	DOCENTE	CAMPUS NORTE	3,824,271	8,492,590	7,049,842	19,366,703
	✓ ✓ ✓	PROFR. INVST. TITULAR "A" T.C.	DOCENTE	37124.59	82294.90	65607.78	63	63	60	DOCENTE	CAMPUS NORTE	2,338,849	5,184,579	3,936,467	11,459,895
	✓ ✓ ✓	PROFR. INVEST. ASOCIADO "C" T.C.	DOCENTE	25768.98	63205.01	51530.88	113	112	110	DOCENTE	CAMPUS NORTE	2,911,895	7,078,961	5,668,397	15,659,254
	✓ ✓ ✓	PROFR. INVEST. ASOCIADO "B" T.C.	DOCENTE	27009.71	66887.78	52670.19	26	26	25	DOCENTE	CAMPUS NORTE	702,252	1,739,082	1,316,755	3,758,089
	✓ ✓ ✓	PROFR. INVEST. ASOCIADO "A" T.C.	DOCENTE	12107.57	27039.34	26994.02	5	6	5	DOCENTE	CAMPUS NORTE	60,538	162,236	134,970	357,744
	✓ ✓ ✓	PROFR. INVST. TITULAR "C" T.C.	DOCENTE	60761.87	138753.59	108871.19	1	1	1	DOCENTE	CAMPUS ORIENTE	60,762	138,754	108,871	308,387
	✓ ✓ ✓	PROFR. INVST. TITULAR "B" T.C.	DOCENTE	46753.88	100305.99	82134.99	4	4	4	DOCENTE	CAMPUS ORIENTE	187,016	401,224	328,540	916,779
	✓ ✓ ✓	PROFR. INVST. TITULAR "A" T.C.	DOCENTE	41573.18	89059.84	71646.55	5	5	5	DOCENTE	CAMPUS ORIENTE	207,866	445,259	358,233	1,011,398
	✓ ✓ ✓	PROFR. INVEST. ASOCIADO "C" T.C.	DOCENTE	24607.50	61295.80	49558.89	11	11	11	DOCENTE	CAMPUS ORIENTE	270,683	674,254	545,148	1,490,084
	✓ ✓ ✓	PROFR. INVEST. ASOCIADO "B" T.C.	DOCENTE	18962.62	53251.06	42185.45	3	3	3	DOCENTE	CAMPUS ORIENTE	56,898	159,753	126,556	343,197
	✓ ✓ ✓	PROFR. INVEST. ASOCIADO "A" T.C.	DOCENTE	2008.99	5641.68	0.00	1	1	0	DOCENTE	CAMPUS ORIENTE	2,009	5,642	0	7,651
	✓ ✓ ✓	PROFR. INVST. TITULAR "B" T.C.	DOCENTE	39925.33	101975.61	80201.42	2	2	2	DOCENTE	CAMPUS SUR	79,851	203,951	160,403	444,205
	✓ ✓ ✓	PROFR. INVST. TITULAR "A" T.C.	DOCENTE	35261.80	78665.51	62186.70	3	3	3	DOCENTE	CAMPUS SUR	105,785	235,997	186,560	528,342
	✓ ✓ ✓	PROFR. INVEST. ASOCIADO "C" T.C.	DOCENTE	25156.30	62941.93	50825.14	6	6	6	DOCENTE	CAMPUS SUR	150,938	377,652	304,951	833,540
	✓ ✓ ✓	PROFR. INVEST. ASOCIADO "B" T.C.	DOCENTE	30624.80	72476.66	58655.77	3	3	3	DOCENTE	CAMPUS SUR	91,874	217,430	175,967	485,272

DESTINO DE LOS RECURSOS FEDERALES QUE RECIBEN UNIVERSIDADES E INSTITUCIONES DE EDUCACIÓN MEDIA SUPERIOR Y SUPERIOR

En términos del artículo 37, fracción II del Decreto de Presupuesto de Egresos de la Federación para el Ejercicio Fiscal 2024

Costo de la plantilla de personal

La información presentada es acumulada al periodo que se reporta

Periodo del 01 de enero al 31 de marzo de 2024

Fracción II											PRIMER TRIMESTRE 2024				
Universidad / Institución	Estructura de la Plantilla (Desagregada)										Costo total de la plantilla (Pesos)				
	Categoría	Tipo de personal	Costo unitario bruto (pesos)			Número de plazas			Responsabilidad laboral	Ubicación	Enero	Febrero	Marzo	Acumulado ene. a mzo.	
			Enero	Febrero	Marzo	Enero	Febrero	Marzo							
U. A. del Edo. de Morelos	✓ ✓ ✓	PROFR.INVEST.ASOCIADO "A" T.C.	DOCENTE	2114.63	54826.47	43047.22	1	1	1	DOCENTE	CAMPUS SUR	2115	54,826	43,047	118,988
	✓ ✓ ✓	PROFR. INVST. TITULAR "B" T.C.	DOCENTE	43754.24	100953.17	0.00	3	3	0	DOCENTE	CAMPUS NORTE	131,263	302,860	0	434,122
	✓ ✓ ✓	PROFR. INVST. TITULAR "A" T.C.	DOCENTE	34694.55	84710.51	68678.44	18	18	23	DOCENTE	CAMPUS NORTE	624,502	1,524,789	1,579,604	3,728,895
	✓ ✓ ✓	PROFR. INVST. TITULAR "A" T.C.	DOCENTE	28350.85	79615.20	62607.43	1	1	1	DOCENTE	CAMPUS ORIENTE	28,351	79,615	62,607	170,573
	✓ ✓ ✓	01/B RECTOR	ADMINISTRATIVO	38101.91	85825.19	94047.68	1	1	1	MANDOS MEDIOS	CAMPUS NORTE	38,102	85,825	94,048	217,975
	✓ ✓ ✓	04-05/B SECRETARIO GENERAL	ADMINISTRATIVO	29172.54	66751.88	73379.11	3	3	3	MANDOS MEDIOS	CAMPUS NORTE	87,518	200,256	220,137	507,911
	✓ ✓ ✓	06/B ABOGADO GENERAL	ADMINISTRATIVO	16451.70	45803.04	52493.94	1	1	1	MANDOS MEDIOS	CAMPUS NORTE	16,452	45,803	52,494	114,749
	✓ ✓ ✓	06/B CONTRALOR GENERAL	ADMINISTRATIVO	25538.60	71101.81	66135.47	1	1	1	MANDOS MEDIOS	CAMPUS NORTE	25,539	71,102	66,135	162,776
	✓ ✓ ✓	06/B TESORERO	ADMINISTRATIVO	16451.70	45803.04	30431.26	1	1	1	MANDOS MEDIOS	CAMPUS NORTE	16,452	45,803	30,431	92,686
	✓ ✓ ✓	07/B DIRECTOR ACADEMICO DE FACULTAD	ADMINISTRATIVO	17009.99	35374.67	36384.93	31	31	31	MANDOS MEDIOS	CAMPUS NORTE	527,310	1,096,615	1,127,933	2,751,857
	✓ ✓ ✓	08/B COORDINADOR GENERAL	ADMINISTRATIVO	33248.73	60739.77	62740.11	1	1	1	MANDOS MEDIOS	CAMPUS NORTE	33,249	60,740	62,740	156,729
	✓ ✓ ✓	08-09/B DIRECTOR ACADEMICO DE PREPARATORIA	ADMINISTRATIVO	8560.15	23832.23	27345.37	4	4	4	MANDOS MEDIOS	CAMPUS NORTE	34,241	95,329	109,381	238,951
	✓ ✓ ✓	09-09/B DIRECTOR GENERAL ADMINISTRATIVO	ADMINISTRATIVO	12866.32	38464.58	45012.13	10	9	10	MANDOS MEDIOS	CAMPUS NORTE	128,663	346,181	450,121	924,966
	✓ ✓ ✓	10-10/B SECRETARIO ACADEMICO DE FACULTAD	ADMINISTRATIVO	4875.61	14093.20	15741.54	63	64	64	MANDOS MEDIOS	CAMPUS NORTE	307,164	901,965	1,007,459	2,216,587
	✓ ✓ ✓	11-11/B DIRECTOR ADMINISTRATIVO	ADMINISTRATIVO	13193.87	34973.85	37552.95	41	40	40	MANDOS MEDIOS	CAMPUS NORTE	540,949	1,398,954	1,502,118	3,442,023
	✓ ✓ ✓	12-12/B COORD DE CARRERA	ADMINISTRATIVO	3973.22	11061.80	11038.19	4	4	4	MANDOS MEDIOS	CAMPUS NORTE	15,893	44,247	44,153	104,291
	✓ ✓ ✓	13-12/B COORD DE SERVICIOS	ADMINISTRATIVO	12245.02	34910.91	36462.63	29	30	31	MANDOS MEDIOS	CAMPUS NORTE	355,106	1,047,327	1,130,341	2,532,775
	✓ ✓ ✓	14-12/B SECRETARIO ACADEMICO DE PREPARATORIA	ADMINISTRATIVO	4718.43	16728.48	17092.10	9	11	10	MANDOS MEDIOS	CAMPUS NORTE	42,466	184,013	170,921	397,400
	✓ ✓ ✓	15-13/B JEFE DE DEPARTAMENTO ACADEMICO	ADMINISTRATIVO	6459.97	18903.83	20619.08	225	228	228	MANDOS MEDIOS	CAMPUS NORTE	1,453,494	4,310,074	4,701,149	10,464,717
	✓ ✓ ✓	16-15/B JEFE DE DEPARTAMENTO ADMINISTRATIVO	ADMINISTRATIVO	9146.43	25901.60	27449.03	154	155	156	MANDOS MEDIOS	CAMPUS NORTE	1,408,550	4,014,747	4,282,048	9,705,346
	✓ ✓ ✓	07/B DIRECTOR ACADEMICO DE FACULTAD	ADMINISTRATIVO	10340.07	25624.24	27087.82	5	6	6	MANDOS MEDIOS	CAMPUS ORIENTE	51,700	153,745	162,527	367,973
	✓ ✓ ✓	08-09/B DIRECTOR ACADEMICO DE PREPARATORIA	ADMINISTRATIVO	10096.79	28110.39	32216.75	1	1	1	MANDOS MEDIOS	CAMPUS ORIENTE	10,097	28,110	32,217	70,424
	✓ ✓ ✓	10-10/B SECRETARIO ACADEMICO DE FACULTAD	ADMINISTRATIVO	6194.36	20354.16	20820.68	9	9	9	MANDOS MEDIOS	CAMPUS ORIENTE	55,749	183,187	187,386	426,323
	✓ ✓ ✓	12-12/B COORD DE CARRERA	ADMINISTRATIVO	9501.66	27252.99	27778.43	5	5	5	MANDOS MEDIOS	CAMPUS ORIENTE	47,508	136,265	138,892	322,665
	✓ ✓ ✓	14-12/B SECRETARIO ACADEMICO DE PREPARATORIA	ADMINISTRATIVO	4873.37	15699.90	14475.52	3	3	3	MANDOS MEDIOS	CAMPUS ORIENTE	14,620	47,100	43,427	105,146
	✓ ✓ ✓	15-13/B JEFE DE DEPARTAMENTO ACADEMICO	ADMINISTRATIVO	7171.10	21930.82	22821.03	39	40	40	MANDOS MEDIOS	CAMPUS ORIENTE	279,673	877,233	912,841	2,069,747
	✓ ✓ ✓	16-15/B JEFE DE DEPARTAMENTO ADMINISTRATIVO	ADMINISTRATIVO	6885.44	19169.71	18352.18	1	1	1	MANDOS MEDIOS	CAMPUS ORIENTE	6,885	19,170	18,352	44,407
	✓ ✓ ✓	07/B DIRECTOR ACADEMICO DE FACULTAD	ADMINISTRATIVO	8722.91	26091.20	29795.77	1	1	1	MANDOS MEDIOS	CAMPUS PONIENTE	8,723	26,091	29,796	64,610
	✓ ✓ ✓	10-10/B SECRETARIO ACADEMICO DE FACULTAD	ADMINISTRATIVO	11680.74	32520.24	36627.76	1	1	1	MANDOS MEDIOS	CAMPUS PONIENTE	11,681	32,520	36,628	80,829
	✓ ✓ ✓	12-12/B COORD DE CARRERA	ADMINISTRATIVO	11440.54	33957.44	30673.66	2	2	2	MANDOS MEDIOS	CAMPUS PONIENTE	22,281	67,915	61,347	151,543
	✓ ✓ ✓	15-13/B JEFE DE DEPARTAMENTO ACADEMICO	ADMINISTRATIVO	8220.68	23398.14	22246.62	6	6	6	MANDOS MEDIOS	CAMPUS PONIENTE	49,324	140,389	133,480	323,193
	✓ ✓ ✓	07/B DIRECTOR ACADEMICO DE FACULTAD	ADMINISTRATIVO	19439.95	39655.44	42324.43	2	2	2	MANDOS MEDIOS	CAMPUS SUR	38,880	79,311	84,649	202,840
	✓ ✓ ✓	08-09/B DIRECTOR ACADEMICO DE PREPARATORIA	ADMINISTRATIVO	9580.41	26672.73	30642.06	3	3	3	MANDOS MEDIOS	CAMPUS SUR	28,741	80,018	91,926	200,686
	✓ ✓ ✓	10-10/B SECRETARIO ACADEMICO DE FACULTAD	ADMINISTRATIVO	6636.36	18009.87	20072.06	4	4	4	MANDOS MEDIOS	CAMPUS SUR	26,545	72,039	80,288	178,873
	✓ ✓ ✓	12-12/B COORD DE CARRERA	ADMINISTRATIVO	1354.18	3770.17	9586.22	2	2	2	MANDOS MEDIOS	CAMPUS SUR	2,708	7,540	19,172	29,421
	✓ ✓ ✓	14-12/B SECRETARIO ACADEMICO DE PREPARATORIA	ADMINISTRATIVO	3309.08	11887.80	12037.76	9	9	9	MANDOS MEDIOS	CAMPUS SUR	29,782	106,990	108,340	245,112
	✓ ✓ ✓	15-13/B JEFE DE DEPARTAMENTO ACADEMICO	ADMINISTRATIVO	4576.23	14201.50	17022.75	30	30	30	MANDOS MEDIOS	CAMPUS SUR	137,287	426,045	510,682	1,074,014
	✓ ✓ ✓	16-15/B JEFE DE DEPARTAMENTO ADMINISTRATIVO	ADMINISTRATIVO	5928.23	16504.73	28831.07	1	1	1	MANDOS MEDIOS	CAMPUS SUR	5,928	16,505	28,831	51,264

DESTINO DE LOS RECURSOS FEDERALES QUE RECIBEN UNIVERSIDADES E INSTITUCIONES DE EDUCACIÓN MEDIA SUPERIOR Y SUPERIOR

En términos del artículo 37, fracción II del Decreto de Presupuesto de Egresos de la Federación para el Ejercicio Fiscal 2024

Costo de la plantilla de personal

La información presentada es acumulada al periodo que se reporta

Periodo del 01 de enero al 31 de marzo de 2024

Fracción II											PRIMER TRIMESTRE 2024				
Universidad / Institución	Estructura de la Plantilla (Desagregada)										Costo total de la plantilla (Pesos)				
	Categoría	Tipo de personal	Costo unitario bruto (pesos)			Número de plazas			Responsabilidad laboral	Ubicación	Enero	Febrero	Marzo	Acumulado ene. a mzo.	
			Enero	Febrero	Marzo	Enero	Febrero	Marzo							
U. A. del Edo. de Morelos	✓ ✓ ✓	01-REFERENCISTA	ADMINISTRATIVO	8358.04	25741.70	25359.62	4	4	4	ADMINISTRATIVO	CAMPUS NORTE	33,432	102,967	101,438	237,837
	✓ ✓ ✓	02-SECRETARIA "A"	ADMINISTRATIVO	7097.60	18015.84	21146.76	177	177	177	ADMINISTRATIVO	CAMPUS NORTE	1,256,276	3,188,804	3,742,976	8,188,056
	✓ ✓ ✓	03-OFICIAL ADMINISTRATIVO "A"	ADMINISTRATIVO	6267.43	17339.44	20894.20	82	84	84	ADMINISTRATIVO	CAMPUS NORTE	513,929	1,456,513	1,755,113	3,725,555
	✓ ✓ ✓	04-CAPTURISTA	ADMINISTRATIVO	6208.43	18535.11	20094.76	27	26	27	ADMINISTRATIVO	CAMPUS NORTE	167,628	481,913	542,558	1,192,099
	✓ ✓ ✓	05-RECEPCIONISTA	ADMINISTRATIVO	6642.29	18729.50	21782.58	14	14	14	ADMINISTRATIVO	CAMPUS NORTE	92,992	262,213	304,956	660,161
	✓ ✓ ✓	06-AUXILIAR DE MANTENIMIENTO	ADMINISTRATIVO	6123.81	18052.08	21236.16	6	6	5	ADMINISTRATIVO	CAMPUS NORTE	36,743	108,312	106,181	251,236
	✓ ✓ ✓	07-CONSERJE	ADMINISTRATIVO	6206.06	17294.92	20652.29	275	279	279	ADMINISTRATIVO	CAMPUS NORTE	1,706,666	4,825,282	5,761,989	12,293,937
	✓ ✓ ✓	08-CHAPONADOR	ADMINISTRATIVO	6624.19	18824.72	21322.25	12	12	12	ADMINISTRATIVO	CAMPUS NORTE	79,490	225,897	255,867	561,254
	✓ ✓ ✓	09-ENFERMERA	ADMINISTRATIVO	6978.82	13992.62	19315.60	4	5	5	ADMINISTRATIVO	CAMPUS NORTE	27,915	69,963	96,578	194,456
	✓ ✓ ✓	10-OFICIAL DE IMPRENTA	ADMINISTRATIVO	8470.56	19415.20	21761.28	2	2	2	ADMINISTRATIVO	CAMPUS NORTE	16,941	38,830	43,523	99,294
	✓ ✓ ✓	11-OFICIAL DE MANTENIMIENTO "A"	ADMINISTRATIVO	6746.31	19762.95	22569.20	34	34	33	ADMINISTRATIVO	CAMPUS NORTE	229,374	671,940	744,784	1,646,098
	✓ ✓ ✓	12-OFICIAL POLIVALENTE	ADMINISTRATIVO	7167.74	21291.61	23489.94	20	19	19	ADMINISTRATIVO	CAMPUS NORTE	143,355	404,541	446,309	994,204
	✓ ✓ ✓	13-IMPRESOR	ADMINISTRATIVO	8774.14	21645.92	23627.30	4	4	4	ADMINISTRATIVO	CAMPUS NORTE	35,097	86,584	94,509	216,189
	✓ ✓ ✓	14-TECNICO ESPECIALIZADO	ADMINISTRATIVO	6489.64	18022.26	21500.58	19	19	18	ADMINISTRATIVO	CAMPUS NORTE	123,303	342,423	387,010	852,737
	✓ ✓ ✓	15-ARCHIVISTA	ADMINISTRATIVO	6476.45	18872.19	21515.16	9	9	9	ADMINISTRATIVO	CAMPUS NORTE	58,288	169,850	193,636	421,774
	✓ ✓ ✓	16-BIBLIOTECARIO	ADMINISTRATIVO	6460.04	18275.59	21088.43	41	41	41	ADMINISTRATIVO	CAMPUS NORTE	264,861	749,299	864,626	1,878,787
	✓ ✓ ✓	17-PROCESADOR TÉCNICO	ADMINISTRATIVO	5664.49	18160.90	44104.06	8	7	7	ADMINISTRATIVO	CAMPUS NORTE	45,316	127,126	308,728	481,171
	✓ ✓ ✓	18-DISEÑADOR GRAFICO	ADMINISTRATIVO	6505.72	18308.04	21070.85	4	4	4	ADMINISTRATIVO	CAMPUS NORTE	26,023	73,232	84,283	183,538
	✓ ✓ ✓	19-OPERADOR DE TRANSPORTE	ADMINISTRATIVO	6589.27	18978.88	23838.94	14	14	14	ADMINISTRATIVO	CAMPUS NORTE	92,250	265,704	333,745	691,699
	✓ ✓ ✓	20-OPERADOR TÉCNICO	ADMINISTRATIVO	6505.51	29510.88	21422.36	17	17	17	ADMINISTRATIVO	CAMPUS NORTE	110,594	501,685	364,180	976,459
	✓ ✓ ✓	21-ALMACENISTA	ADMINISTRATIVO	6307.08	18199.81	21709.68	13	14	14	ADMINISTRATIVO	CAMPUS NORTE	81,992	254,797	303,935	640,725
	✓ ✓ ✓	22-JARDINERO	ADMINISTRATIVO	6440.26	17962.64	20940.33	49	54	54	ADMINISTRATIVO	CAMPUS NORTE	315,573	969,983	1,130,778	2,416,333
	✓ ✓ ✓	23-AUXILIAR DEPORTIVO	ADMINISTRATIVO	6951.60	19184.12	23364.09	4	4	4	ADMINISTRATIVO	CAMPUS NORTE	27,806	76,736	93,456	197,999
	✓ ✓ ✓	24-AUXILIAR ADMINISTRATIVO	ADMINISTRATIVO	6762.26	19266.77	25188.91	5	5	5	ADMINISTRATIVO	CAMPUS NORTE	33,811	96,334	125,945	256,090
	✓ ✓ ✓	25-ASISTENTE DE PROYECTOS	ADMINISTRATIVO	6467.50	18436.22	21148.87	9	10	10	ADMINISTRATIVO	CAMPUS NORTE	58,208	184,362	211,489	454,058
	✓ ✓ ✓	26-ASISTENTE TECNICO	ADMINISTRATIVO	5548.81	13503.93	12879.89	484	478	474	ADMINISTRATIVO	CAMPUS NORTE	2,685,625	6,454,880	6,105,066	15,245,571
	✓ ✓ ✓	02-SECRETARIA "A"	ADMINISTRATIVO	6234.93	16902.97	20332.08	8	8	8	ADMINISTRATIVO	CAMPUS ORIENTE	49,879	135,224	162,657	347,760
	✓ ✓ ✓	03-OFICIAL ADMINISTRATIVO "A"	ADMINISTRATIVO	5881.23	16494.54	20069.97	24	23	23	ADMINISTRATIVO	CAMPUS ORIENTE	141,150	379,374	461,609	982,133
	✓ ✓ ✓	06-AUXILIAR DE MANTENIMIENTO	ADMINISTRATIVO	6784.83	15354.36	22542.49	1	1	1	ADMINISTRATIVO	CAMPUS ORIENTE	6,785	15,354	22,542	44,682
	✓ ✓ ✓	07-CONSERJE	ADMINISTRATIVO	5792.00	15070.39	19517.32	49	47	49	ADMINISTRATIVO	CAMPUS ORIENTE	283,808	708,309	956,348	1,948,465
	✓ ✓ ✓	09-ENFERMERA	ADMINISTRATIVO	6214.96	18784.20	21051.25	2	2	2	ADMINISTRATIVO	CAMPUS ORIENTE	12,430	37,568	42,103	92,101
	✓ ✓ ✓	12-OFICIAL POLIVALENTE	ADMINISTRATIVO	6522.07	19913.38	22080.13	1	1	1	ADMINISTRATIVO	CAMPUS ORIENTE	6,522	19,913	22,080	48,516
	✓ ✓ ✓	16-BIBLIOTECARIO	ADMINISTRATIVO	6129.91	16471.33	20520.09	6	6	6	ADMINISTRATIVO	CAMPUS ORIENTE	36,779	98,828	123,121	258,728
	✓ ✓ ✓	19-OPERADOR DE TRANSPORTE	ADMINISTRATIVO	6254.62	14919.08	20588.48	1	1	1	ADMINISTRATIVO	CAMPUS ORIENTE	6,255	14,919	20,588	41,762
	✓ ✓ ✓	22-JARDINERO	ADMINISTRATIVO	5882.56	17084.42	19875.79	6	7	7	ADMINISTRATIVO	CAMPUS ORIENTE	35,295	119,591	139,131	294,017
	✓ ✓ ✓	26-ASISTENTE TECNICO	ADMINISTRATIVO	4904.39	12422.66	11524.33	35	35	36	ADMINISTRATIVO	CAMPUS ORIENTE	171,654	434,793	414,876	1,021,323
	✓ ✓ ✓	02-SECRETARIA "A"	ADMINISTRATIVO	6260.45	18326.69	20969.81	1	1	1	ADMINISTRATIVO	CAMPUS PONIENTE	6,260	18,327	20,970	45,557
	✓ ✓ ✓	03-OFICIAL ADMINISTRATIVO "A"	ADMINISTRATIVO	6041.97	15152.85	20353.86	2	2	2	ADMINISTRATIVO	CAMPUS PONIENTE	12,084	30,306	40,708	83,097
	✓ ✓ ✓	05-RECEPCIONISTA	ADMINISTRATIVO	6376.97	18215.85	21021.38	1	1	1	ADMINISTRATIVO	CAMPUS PONIENTE	6,377	18,216	21,021	45,614
	✓ ✓ ✓	07-CONSERJE	ADMINISTRATIVO	6108.72	16833.65	21059.17	8	8	8	ADMINISTRATIVO	CAMPUS PONIENTE	48,870	134,669	168,473	352,012
	✓ ✓ ✓	16-BIBLIOTECARIO	ADMINISTRATIVO	5903.79	16980.56	19862.72	1	1	1	ADMINISTRATIVO	CAMPUS PONIENTE	5,904	19,863	19,863	42,747
	✓ ✓ ✓	22-JARDINERO	ADMINISTRATIVO	0.00	15219.34	18954.49	0	1	1	ADMINISTRATIVO	CAMPUS PONIENTE	0	15,219	18,954	34,174
	✓ ✓ ✓	26-ASISTENTE TECNICO	ADMINISTRATIVO	5669.70	13626.70	11356.18	8	7	8	ADMINISTRATIVO	CAMPUS PONIENTE	45,358	95,387	90,849	231,584

DESTINO DE LOS RECURSOS FEDERALES QUE RECIBEN UNIVERSIDADES E INSTITUCIONES DE EDUCACIÓN MEDIA SUPERIOR Y SUPERIOR

En términos del artículo 37, fracción II del Decreto de Presupuesto de Egresos de la Federación para el Ejercicio Fiscal 2024

Costo de la plantilla de personal

La información presentada es acumulada al periodo que se reporta

Periodo del 01 de enero al 31 de marzo de 2024

Fracción II											PRIMER TRIMESTRE 2024			
Universidad / Institución	Estructura de la Plantilla (Desagregada)										Costo total de la plantilla (Pesos)			
	Categoría	Tipo de personal	Costo unitario bruto (pesos)			Número de plazas			Responsabilidad laboral	Ubicación	Enero	Febrero	Marzo	Acumulado ene. a mzo.
			Enero	Febrero	Marzo	Enero	Febrero	Marzo						

U. A. del Edo. de Morelos

✓ ✓ ✓	02-SECRETARIA "A"	ADMINISTRATIVO	6293.30	19350.27	21286.16	14	13	13	ADMINISTRATIVO	CAMPUS SUR	88,106	251,554	276,720	616,380
✓ ✓ ✓	03-OFCIAL ADMINISTRATIVO "A"	ADMINISTRATIVO	6290.88	17737.82	21383.19	14	15	15	ADMINISTRATIVO	CAMPUS SUR	88,072	266,067	320,748	674,887
✓ ✓ ✓	07-CONSERJE	ADMINISTRATIVO	6413.01	18373.54	21281.18	28	28	28	ADMINISTRATIVO	CAMPUS SUR	179,564	514,459	595,873	1,289,897
✓ ✓ ✓	09-ENFERMERA	ADMINISTRATIVO	6267.76	18113.18	21150.64	3	3	3	ADMINISTRATIVO	CAMPUS SUR	18,803	54,340	63,452	136,595
✓ ✓ ✓	11-OFCIAL DE MANTENIMIENTO "A"	ADMINISTRATIVO	6551.26	19613.45	22060.57	1	1	1	ADMINISTRATIVO	CAMPUS SUR	6,551	19,613	22,061	48,225
✓ ✓ ✓	12-OFCIAL POLIVALENTE	ADMINISTRATIVO	7165.82	20817.01	22817.50	2	2	2	ADMINISTRATIVO	CAMPUS SUR	14,332	41,634	45,635	101,601
✓ ✓ ✓	16-BIBLIOTECARIO	ADMINISTRATIVO	5836.58	17970.46	21069.23	7	7	7	ADMINISTRATIVO	CAMPUS SUR	40,856	125,793	147,485	314,134
✓ ✓ ✓	20-OPERADOR TÉCNICO	ADMINISTRATIVO	6645.83	18211.91	21958.57	2	2	2	ADMINISTRATIVO	CAMPUS SUR	13,292	36,424	43,917	93,633
✓ ✓ ✓	22-JARDINERO	ADMINISTRATIVO	5629.62	16542.20	20137.50	10	10	10	ADMINISTRATIVO	CAMPUS SUR	56,296	165,422	201,375	423,093
✓ ✓ ✓	26-ASISTENTE TECNICO	ADMINISTRATIVO	4294.97	11188.62	12724.19	13	12	12	ADMINISTRATIVO	CAMPUS SUR	55,835	134,263	152,690	342,788

57,464,261.80 154,754,555.82 140,120,544.21 352,339,361.83

1er. TRIMESTRE DE ENERO A MARZO DE 2024 (MILES DE PESOS) 352,339.36

ACUMULADO A MARZO 2024 352,339.36

C.P. ROSARIO JIMENEZ BUSTAMANTE
TESORERA GENERAL

MTRA. INDIRA YAMILETH ROJAS MORALES
DIRECTORA DE PERSONAL

DESTINO DE LOS RECURSOS FEDERALES QUE RECIBEN UNIVERSIDADES E INSTITUCIONES DE EDUCACIÓN MEDIA SUPERIOR Y SUPERIOR

En términos del artículo 37, fracción III, del Decreto de Presupuesto de Egresos de la Federación para el Ejercicio Fiscal 2024

Desglose del gasto corriente de operación

La información presentada es acumulada al periodo que se reporta


Del 01 de enero al 31 de marzo de 2024


Fracción III											PRIMER TRIMESTRE 2024			
Universidad / Institución	Programa	(Miles de pesos)									ACUMULADO A MARZO 2024			
		Materiales y Suministros			Servicios Generales			Otros			Enero	Enero-Febrero	Enero-Marzo	
		Enero	Febrero	Marzo	Enero	Febrero	Marzo	Enero	Febrero	Marzo				
U . A . d e l E d o . d e M o r e l o s	SUBSIDIOS FEDERALES PARA ORGANISMOS DESCENTRALIZADOS ESTATALES U006	0.00	0.00	0.00	0.00	0.00	0.00	0.00	0.00	0.00	0.00	0.00	0.00	0.00
	PROGRAMA PARA EL DESARROLLO PROFESIONAL DOCENTE (PRODEP) S247	0.00	0.00	0.00	0.00	0.00	0.00	0.00	0.00	0.00	0.00	0.00	0.00	0.00
	EXTRAORDINARIO 0244/24 U006	0.00	0.00	0.00	0.00	0.00	0.00	0.00	0.00	0.00	4,000.00	0.00	0.00	4,000.00
	PRODUCTOS FINANCIEROS	0.00	0.00	0.00	0.00	0.00	0.00	1.61	1,232.23	1,717.54	1.61	1,233.84	2,951.38	
	BBB	0.00	0.00	0.00	0.00	0.00	0.00	0.00	0.00	0.00	0.00	0.00	0.00	
	CCC	0.00	0.00	0.00	0.00	0.00	0.00	0.00	0.00	0.00	0.00	0.00	0.00	
	DDD	0.00	0.00	0.00	0.00	0.00	0.00	0.00	0.00	0.00	0.00	0.00	0.00	
	SUMA DEL MES	0.00	0.00	0.00	0.00	0.00	0.00	1.61	1,232.23	5,717.54	1.61	1,233.84	6,951.38	
	SUMAS ACUMULADAS	0.00	0.00	0.00	0.00	0.00	0.00	1.61	1,233.84	6,951.38	1.61	1,233.84	6,951.38	
	ACUMULADO DEL TRIMESTRE			0.00			0.00			6,951.38			6,951.38	


Nota:

Si bien el recurso extraordinario del Convenio de Apoyo Financiero de Recursos Públicos Federales Extraordinarios No Regularizables (0244/24) debido a las formulas del formato que de manera automática el dato del ingreso plasmado en la fracción I se refleja en la presente fracción como un recurso ejercido "Otros". Es importante precisar que a pesar de que en el presente trimestre se devengó el ingreso del convenio en mención, no se ha ejercido.

De igual forma los productos financieros generados de los Recursos Federales debido a las formulas del formato que de manera automática el dato del ingreso plasmado en la fracción I se refleja en la presente fracción como un recurso ejercido "Otros". Es importante precisar que a pesar de que en el presente trimestre se obtuvieron dichos productos financieros no han sido ejercidos.


C.P. ROSARIO JIMÉNEZ BUSTAMANTE
TESORERA GENERAL


DR. PEDRO ANTONIO MÁRQUEZ AGUILAR
COORDINADOR GENERAL DE PLANEACIÓN
Y ADMINISTRACIÓN


DRA. VIRIDIANA AYDEE LEÓN HERNÁNDEZ
RECTORA

Cálculo de porcentajes								
0%			0%			0%		
0.00			0.00			0.00		
Materiales y Suministros			Servicios Generales			Otros		
Enero	Febrero	Marzo	Enero	Febrero	Marzo	Enero	Febrero	Marzo
0.00	0.00	0.00	0.00	0.00	0.00	0.00	0.00	0.00
0%	0%	0%	0%	0%	0%	0%	0%	0%

APARTADO "ÚNICO" DEL ANEXO DE EJECUCIÓN QUE FORMA PARTE INTEGRANTE DEL CONVENIO DE APOYO FINANCIERO 2024

	MONTO TOTAL ANUAL DEL SUBSIDIO ORDINARIO, MDP	%	FRACCIÓN
SUELDOS DE PLANTILLA	352,339.36	100.00%	II
GASTOS	0.00	0.00%	III
TOTAL	<u><u>352,339.36</u></u>	100.00%	I

	TRIMESTRE	SUMA TOTAL
PLANTILLA	PRIMERO 515,569.18	515,569.18
GASTOS	0.00	0.00
	<u><u>515,569.18</u></u>	515,569.18

COMPROBACIÓN TRIMESTRAL		
FRACCIONES		
+	I	515,569.18
-	II	352,339.36
-	III	0.00
=		<u><u>163,229.82</u></u>



UNIVERSIDAD AUTÓNOMA DEL
ESTADO DE MORELOS

U. A. del Edo. de Morelos

Del 01 de enero al 31 de marzo de 2024

(Miles de pesos)

RESUMEN DE ESTADO DE ACTIVIDADES

	MARZO	
INGRESOS		
RECURSOS FEDERALES	515,569.18	100.00%
TOTAL DE INGRESOS FEDERALES	<u>515,569.18</u>	<u>100.00%</u>
EGRESOS		
PLANTILLA	352,339.36	98.07%
MATERIALES SUMINISTROS	0.00	0.00%
GASTOS GENERALES	0.00	0.00%
OTROS	6,951.38	1.93%
TOTAL DE EGRESOS FEDERALES	<u>359,290.74</u>	<u>100.00%</u>
UTILIDAD O PÉRDIDA	<u>156,278.44</u>	<u>30.31%</u>

Si bien el recurso extraordinario del Convenio de Apoyo Financiero de Recursos Públicos Federales Extraordinarios No Regularizables (0244/24) debido a las formulas del formato que de manera automática el dato del ingreso plasmado en la fracción I se refleja en la presente fracción como un recurso ejercido "Otros". Es importante precisar que a pesar de que en el presente trimestre se devengó el ingreso del convenio en mención, no se ha ejercido.

De igual forma los productos financieros generados de los Recursos Federales debido a las formulas del formato que de manera automática el dato del ingreso plasmado en la fracción I se refleja en la presente fracción como un recurso ejercido "Otros". Es importante precisar que a pesar de que en el presente trimestre se obtuvieron dichos productos financieros no han sido ejercidos.

C.P.C. JOSÉ BARRERA RAMÍREZ
TITULAR DEL ÓRGANO INTERNO DE CONTROL
DE LA UAEM

DRA. VIRIDIANA AYDEÉ LEÓN HERNÁNDEZ
RECTORA

NOTA:

La información presentada en este formato, no exime la entrega de la Fracción IV, "Los estados de situación financiera, analítico, así como el de origen y aplicación de recursos públicos federales", mismos que deberán anexar en la entrega trimestral.

DESTINO DE LOS RECURSOS FEDERALES QUE RECIBEN UNIVERSIDADES E INSTITUCIONES DE EDUCACIÓN MEDIA SUPERIOR Y SUPERIOR

En términos del artículo 37, fracción V, del Decreto de Presupuesto de Egresos de la Federación para el Ejercicio Fiscal **2024**

Información desagregada de matrícula

La información presentada es acumulada al periodo que se reporta

Del 01 de enero al 31 de marzo de 2024

Universidad / Institución	U. A. del Edo. de Morelos
---------------------------	---------------------------

CONSOLIDADO			
Nivel Educativo	Número de Alumnos		
	Primer Ingreso	Reingreso	Total
Medio Superior	166	9,378	9,544
Técnico Superior Universitario	0	0	0
Licenciatura	1,726	22,953	24,679
Especialidad	4	87	91
Maestría	108	498	606
Doctorado	27	390	417
Otros	0	0	0
:			0
:			0
:			0
:			0
TOTAL	2,031	33,306	35,337

Nivel Educativo	Escuela/Facultad/Centro	Municipio	Programa/Carrera	Número de Alumnos		
				Primer Ingreso	Reingreso	Total
DOCTORADO	CENTRO DE INVESTIGACIÓN TRANSDISCIPLINAR EN PSICOLOGÍA	CUERNAVACA	DOCTORADO EN PSICOLOGÍA	5	17	22
DOCTORADO	FACULTAD DE FARMACIA	CUERNAVACA	DOCTORADO EN FARMACIA	1	22	23
DOCTORADO	INSTITUTO DE INVESTIGACIÓN EN CIENCIAS BÁSICAS Y APLICADAS	CUERNAVACA	DOCTORADO EN INGENIERÍA Y CIENCIAS APLICADAS	2	32	34
DOCTORADO	FACULTAD DE CIENCIAS QUÍMICAS E INGENIERÍA	CUERNAVACA	DOCTORADO EN INGENIERÍA Y CIENCIAS APLICADAS	0	0	0
DOCTORADO	INSTITUTO DE INVESTIGACIÓN EN CIENCIAS BÁSICAS Y APLICADAS	CUERNAVACA	DOCTORADO EN CIENCIAS	2	46	48
DOCTORADO	FACULTAD DE DISEÑO	CUERNAVACA	DOCTORADO EN IMAGEN, ARTE, CULTURA Y SOCIEDAD	0	26	26
DOCTORADO	INSTITUTO DE CIENCIAS DE LA EDUCACIÓN	CUERNAVACA	DOCTORADO EN EDUCACIÓN	0	37	37
DOCTORADO	FACULTAD DE ARQUITECTURA	CUERNAVACA	DOCTORADO EN ARQUITECTURA Y URBANISMO	0	22	22
DOCTORADO	FACULTAD DE CIENCIAS AGROPECUARIAS	CUERNAVACA	DOCTORADO EN CIENCIAS AGROPECUARIAS Y DESARROLLO RURAL	0	42	42

DESTINO DE LOS RECURSOS FEDERALES QUE RECIBEN UNIVERSIDADES E INSTITUCIONES DE EDUCACIÓN MEDIA SUPERIOR Y SUPERIOR

En términos del artículo 37, fracción V, del Decreto de Presupuesto de Egresos de la Federación para el Ejercicio Fiscal **2024**

Información desagregada de matrícula

La información presentada es acumulada al periodo que se reporta

Del 01 de enero al 31 de marzo de 2024

Universidad / Institución		U. A. del Edo. de Morelos				
DOCTORADO	FACULTAD DE CIENCIAS BIOLÓGICAS	CUERNAVACA	DOCTORADO EN BIOTECNOLOGÍA	0	0	0
DOCTORADO	FACULTAD DE CIENCIAS BIOLÓGICAS	CUERNAVACA	DOCTORADO EN CIENCIAS NATURALES	5	33	38
DOCTORADO	FACULTAD DE CIENCIAS QUÍMICAS E INGENIERÍA	CUERNAVACA	DOCTORADO EN INGENIERIA AMBIENTAL Y TECNOLOGIA SUSTENTABLE	4	25	29
DOCTORADO	FACULTAD DE DERECHO Y CIENCIAS SOCIALES	CUERNAVACA	DOCTORADO EN DERECHO Y GLOBALIZACIÓN	0	27	27
DOCTORADO	INSTITUTO DE INVESTIGACION EN HUMANIDADES Y CIENCIAS SOCIALES	CUERNAVACA	DOCTORADO EN HUMANIDADES	0	35	35
DOCTORADO	CENTRO DE INVESTIGACIÓN INTERDISCIPLINAR PARA EL DESARROLLO UNIVERSITARIO	CUERNAVACA	DOCTORADO EN INVESTIGACION INTERDISCIPLINAR EN EDUCACIÓN SUPERIOR	4	0	4
DOCTORADO	CENTRO DE INVESTIGACIÓN EN CIENCIAS COGNITIVAS	CUERNAVACA	DOCTORADO EN CIENCIAS COGNITIVAS	4	10	14
DOCTORADO	FACULTAD DE ESTUDIOS SUPERIORES DE CUAUTLA	CUAUTLA	DOCTORADO EN CIENCIAS SOCIALES	0	16	16
ESPECIALIDAD	FACULTAD DE MEDICINA	CUERNAVACA	ESPECIALIDAD EN PEDIATRÍA MÉDICA	0	5	5
ESPECIALIDAD	FACULTAD DE MEDICINA	CUERNAVACA	ESPECIALIDAD EN URGENCIAS MÉDICAS	0	20	20
ESPECIALIDAD	FACULTAD DE MEDICINA	CUERNAVACA	SUBESPECIALIDAD EN NEONATOLOGÍA	0	0	0
ESPECIALIDAD	FACULTAD DE MEDICINA	CUERNAVACA	ESPECIALIDAD EN GINECOLOGIA Y OBSTETRICIA	0	24	24
ESPECIALIDAD	FACULTAD DE ENFERMERÍA	CUERNAVACA	ESPECIALIDAD EN ENFERMERIA OPCION TERMINAL: ATENCIÓN AL ADULTO EN ESTADO CRITICO	0	8	8
ESPECIALIDAD	FACULTAD DE ENFERMERÍA	CUERNAVACA	ESPECIALIDAD EN ENFERMERÍA OPCION TERMINAL: ADMINISTRACIÓN Y GESTIÓN DEL CUIDADO DE LA SALUD	0	2	2
ESPECIALIDAD	FACULTAD DE CIENCIAS BIOLÓGICAS	CUERNAVACA	ESPECIALIDAD EN GESTION INTEGRAL DE RESIDUOS	4	10	14
ESPECIALIDAD	INSTITUTO DE INVESTIGACIÓN Y CIENCIAS BÁSICAS APLICADAS	CUERNAVACA	ESPECIALIDAD EN COMERCIALIZACIÓN DE CONOCIMIENTOS INNOVADORES	0	5	5
ESPECIALIDAD	FACULTAD DE DISEÑO	CUERNAVACA	ESPECIALIDAD EN DISEÑO EDITORIAL	0	6	6
ESPECIALIDAD	FACULTAD DE DISEÑO	CUERNAVACA	ESPECIALIDAD EN DISEÑO DE PUBLICACIONES	0	0	0
ESPECIALIDAD	FACULTAD DE CONTADURÍA, ADMINISTRACIÓN E INFORMÁTICA	CUERNAVACA	ESPECIALIDAD EN GESTIÓN DE RECURSOS HUMANOS	0	7	7
LICENCIATURA	FACULTAD DE CONTADURÍA, ADMINISTRACIÓN E INFORMÁTICA	CUERNAVACA	CONTADOR PÚBLICO	124	817	941

DESTINO DE LOS RECURSOS FEDERALES QUE RECIBEN UNIVERSIDADES E INSTITUCIONES DE EDUCACIÓN MEDIA SUPERIOR Y SUPERIOR

En términos del artículo 37, fracción V, del Decreto de Presupuesto de Egresos de la Federación para el Ejercicio Fiscal **2024**

Información desagregada de matrícula

La información presentada es acumulada al periodo que se reporta

Del 01 de enero al 31 de marzo de 2024

Universidad / Institución	U. A. del Edo. de Morelos					
LICENCIATURA	FACULTAD DE CONTADURÍA, ADMINISTRACIÓN E INFORMÁTICA	CUERNAVACA	LIC. EN ADMINISTRACIÓN	121	747	868
LICENCIATURA	FACULTAD DE CONTADURÍA, ADMINISTRACIÓN E INFORMÁTICA	CUERNAVACA	LIC. EN ADMINISTRACIÓN PÚBLICA	0	0	0
LICENCIATURA	FACULTAD DE CONTADURÍA, ADMINISTRACIÓN E INFORMÁTICA	CUERNAVACA	LIC. EN INFORMÁTICA	61	375	436
LICENCIATURA	FACULTAD DE CONTADURÍA, ADMINISTRACIÓN E INFORMÁTICA	CUERNAVACA	LICENCIADO EN ECONOMÍA	28	288	316
LICENCIATURA	FACULTAD DE CONTADURÍA, ADMINISTRACIÓN E INFORMÁTICA	CUERNAVACA	LICENCIATURA EN ADMINISTRACION Y POLITICA PUBLICAS	0	94	94
LICENCIATURA	FACULTAD DE DERECHO Y CIENCIAS SOCIALES	CUERNAVACA	LIC. EN SEGURIDAD CIUDADANA	0	26	26
LICENCIATURA	FACULTAD DE DERECHO Y CIENCIAS SOCIALES	CUERNAVACA	LIC EN SEGURIDAD CIUDADANA Y CIENCIAS FORENSES	29	152	181
LICENCIATURA	FACULTAD DE DERECHO Y CIENCIAS SOCIALES	CUERNAVACA	LICENCIADO EN DERECHO	110	1,227	1,337
LICENCIATURA	FACULTAD DE DERECHO Y CIENCIAS SOCIALES	CUERNAVACA	LICENCIADO EN CIENCIAS POLÍTICAS	18	184	202
LICENCIATURA	FACULTAD DE CIENCIAS BIOLÓGICAS	CUERNAVACA	LIC. EN BIOLOGÍA	49	712	761
LICENCIATURA	FACULTAD DE ENFERMERÍA	CUERNAVACA	LIC. EN ENFERMERÍA	75	626	701
LICENCIATURA	FACULTAD DE FARMACIA	CUERNAVACA	LIC. EN FARMACIA	90	378	468
LICENCIATURA	FACULTAD DE COMUNICACIÓN HUMANA	CUERNAVACA	LIC. EN COMUNICACIÓN HUMANA	43	373	416
LICENCIATURA	FACULTAD DE NUTRICIÓN	CUERNAVACA	LIC. EN NUTRICIÓN	133	996	1,129
LICENCIATURA	FACULTAD DE MEDICINA	CUERNAVACA	MÉDICO CIRUJANO	123	1,136	1,259
LICENCIATURA	FACULTAD DE PSICOLOGÍA	CUERNAVACA	LIC. EN PSICOLOGÍA	123	833	956
LICENCIATURA	FACULTAD DE CIENCIAS QUÍMICAS E INGENIERÍA	CUERNAVACA	ING. ELÉCTRICA-ELECTRONICA	47	242	289
LICENCIATURA	FACULTAD DE CIENCIAS QUÍMICAS E INGENIERÍA	CUERNAVACA	ING. INDUSTRIAL	88	652	740
LICENCIATURA	FACULTAD DE CIENCIAS QUÍMICAS E INGENIERÍA	CUERNAVACA	ING. MECÁNICA	61	418	479
LICENCIATURA	FACULTAD DE CIENCIAS QUÍMICAS E INGENIERÍA	CUERNAVACA	ING. QUÍMICA	44	419	463
LICENCIATURA	FACULTAD DE CIENCIAS QUÍMICAS E INGENIERÍA	CUERNAVACA	QUÍMICA INDUSTRIAL	19	173	192
LICENCIATURA	INSTITUTO DE INVESTIGACIÓN EN CIENCIAS BÁSICAS Y APLICADAS	CUERNAVACA	LIC. EN CIENCIAS (BIOQUÍMICA Y BIOLOGÍA MOLECULAR)	0	128	128
LICENCIATURA	INSTITUTO DE INVESTIGACIÓN EN CIENCIAS BÁSICAS Y APLICADAS	CUERNAVACA	LIC. EN CIENCIAS (COMPUTACIONALES Y COMPUTACIÓN CIENTÍFICA)	0	19	19

DESTINO DE LOS RECURSOS FEDERALES QUE RECIBEN UNIVERSIDADES E INSTITUCIONES DE EDUCACIÓN MEDIA SUPERIOR Y SUPERIOR

En términos del artículo 37, fracción V, del Decreto de Presupuesto de Egresos de la Federación para el Ejercicio Fiscal **2024**

Información desagregada de matrícula

La información presentada es acumulada al periodo que se reporta

Del 01 de enero al 31 de marzo de 2024

Universidad / Institución	U. A. del Edo. de Morelos					
LICENCIATURA	INSTITUTO DE INVESTIGACIÓN EN CIENCIAS BÁSICAS Y APLICADAS	CUERNAVACA	LIC. EN CIENCIAS (FÍSICA)	0	40	40
LICENCIATURA	INSTITUTO DE INVESTIGACIÓN EN CIENCIAS BÁSICAS Y APLICADAS	CUERNAVACA	LIC. EN CIENCIAS (MATEMÁTICAS)	0	13	13
LICENCIATURA	INSTITUTO DE INVESTIGACIÓN EN CIENCIAS BÁSICAS Y APLICADAS	CUERNAVACA	LIC. EN DISEÑO MOLECULAR Y NANOQUÍMICA.	0	99	99
LICENCIATURA	INSTITUTO DE INVESTIGACIÓN EN CIENCIAS BÁSICAS Y APLICADAS	CUERNAVACA	LIC. EN TECNOLOGÍA CON ÁREA TERMINAL EN: FÍSICA APLICADA	0	26	26
LICENCIATURA	INSTITUTO DE INVESTIGACIÓN EN CIENCIAS BÁSICAS Y APLICADAS	CUERNAVACA	LIC. EN TECNOLOGÍA CON ÁREA TERMINAL EN: ELECTRONICA	0	23	23
LICENCIATURA	INSTITUTO DE INVESTIGACIÓN EN CIENCIAS BÁSICAS Y APLICADAS	CUERNAVACA	LIC. EN FÍSICA Y MATEMÁTICAS	0	46	46
LICENCIATURA	INSTITUTO DE INVESTIGACIÓN EN CIENCIAS BÁSICAS Y APLICADAS	CUERNAVACA	LIC. EN INTELIGENCIA ARTIFICIAL	0	62	62
LICENCIATURA	INSTITUTO DE INVESTIGACION EN HUMANIDADES Y CIENCIAS SOCIALES	CUERNAVACA	LIC. EN HISTORIA	0	60	60
LICENCIATURA	INSTITUTO DE INVESTIGACION EN HUMANIDADES Y CIENCIAS SOCIALES	CUERNAVACA	LIC. EN LETRAS HISPÁNICAS	0	47	47
LICENCIATURA	INSTITUTO DE INVESTIGACION EN HUMANIDADES Y CIENCIAS SOCIALES	CUERNAVACA	LIC. EN ANTROPOLOGÍA SOCIAL	0	36	36
LICENCIATURA	INSTITUTO DE INVESTIGACION EN HUMANIDADES Y CIENCIAS SOCIALES	CUERNAVACA	LICENCIADO EN COMUNICACIÓN Y GESTIÓN INTERCULTURAL	0	0	0
LICENCIATURA	INSTITUTO DE INVESTIGACION EN HUMANIDADES Y CIENCIAS SOCIALES	CUERNAVACA	LICENCIADO EN CIENCIAS DE LA COMUNICACIÓN	0	278	278
LICENCIATURA	INSTITUTO DE INVESTIGACION EN HUMANIDADES Y CIENCIAS SOCIALES	CUERNAVACA	LICENCIADO EN GESTIÓN PARA EL DESARROLLO REGIONAL	0	15	15
LICENCIATURA	FACULTAD DE ARQUITECTURA	CUERNAVACA	LICENCIADO EN ARQUITECTURA	0	1,197	1,197
LICENCIATURA	ESCUELA DE TURISMO	CUERNAVACA	LICENCIADO EN TURISMO	0	575	575
LICENCIATURA	FACULTAD DE DISEÑO	CUERNAVACA	LICENCIADO EN DISEÑO	0	476	476
LICENCIATURA	FACULTAD DE ARTES	CUERNAVACA	LIC. EN ARTES	0	325	325
LICENCIATURA	INSTITUTO DE CIENCIAS DE LA EDUCACIÓN	CUERNAVACA	LIC. EN CIENCIAS DE LA EDUCACIÓN	33	336	369
LICENCIATURA	INSTITUTO DE CIENCIAS DE LA EDUCACIÓN	CUERNAVACA	LIC. EN COMUNICACIÓN Y TEC. EDUCATIVA	0	35	35
LICENCIATURA	INSTITUTO DE CIENCIAS DE LA EDUCACIÓN	CUERNAVACA	LIC. EN DOCENCIA	26	175	201
LICENCIATURA	INSTITUTO DE CIENCIAS DE LA EDUCACIÓN	CUERNAVACA	LIC. EN EDUCACIÓN FÍSICA	0	231	231
LICENCIATURA	INSTITUTO DE CIENCIAS DE LA EDUCACIÓN	CUERNAVACA	LIC. EN ENSEÑANZA DEL FRANCÉS	0	0	0
LICENCIATURA	INSTITUTO DE CIENCIAS DE LA EDUCACIÓN	CUERNAVACA	LIC. EN LA ENSEÑANZA DEL INGLÉS	18	318	336

DESTINO DE LOS RECURSOS FEDERALES QUE RECIBEN UNIVERSIDADES E INSTITUCIONES DE EDUCACIÓN MEDIA SUPERIOR Y SUPERIOR

En términos del artículo 37, fracción V, del Decreto de Presupuesto de Egresos de la Federación para el Ejercicio Fiscal **2024**

Información desagregada de matrícula

La información presentada es acumulada al periodo que se reporta

Del 01 de enero al 31 de marzo de 2024

Universidad / Institución		U. A. del Edo. de Morelos				
LICENCIATURA	INSTITUTO DE CIENCIAS DE LA EDUCACIÓN	CUERNAVACA	LIC. EN EDUCACIÓN MEDIADA POR TECNOLOGÍAS	0	49	49
LICENCIATURA	FACULTAD DE CIENCIAS AGROPECUARIAS	CUERNAVACA	ING. EN DESARROLLO RURAL	0	0	0
LICENCIATURA	FACULTAD DE CIENCIAS AGROPECUARIAS	CUERNAVACA	ING. AGRÓNOMO EN HORTICULTURA	0	179	179
LICENCIATURA	FACULTAD DE CIENCIAS AGROPECUARIAS	CUERNAVACA	ING. AGRÓNOMO EN PRODUCCIÓN ANIMAL	0	212	212
LICENCIATURA	FACULTAD DE CIENCIAS AGROPECUARIAS	CUERNAVACA	ING. AGRÓNOMO EN DESARROLLO RURAL	0	145	145
LICENCIATURA	FACULTAD DE CIENCIAS AGROPECUARIAS	CUERNAVACA	ING. EN HORTICOLA	0	0	0
LICENCIATURA	FACULTAD DE CIENCIAS APLICADAS AL DEPORTE	CUERNAVACA	LICENCIATURA EN CIENCIAS APLICADAS AL DEPORTE	74	426	500
LICENCIATURA	ESCUELA DE TEATRO, DANZA Y MÚSICA	CUERNAVACA	LICENCIADO EN MÚSICA CON ÁREA TERMINAL EN CANTO	0	9	9
LICENCIATURA	ESCUELA DE TEATRO, DANZA Y MÚSICA	CUERNAVACA	LICENCIADO EN MÚSICA CON ÁREA TERMINAL EN COMPOSICIÓN	0	0	0
LICENCIATURA	ESCUELA DE TEATRO, DANZA Y MÚSICA	CUERNAVACA	LICENCIADO EN MÚSICA CON ÁREA TERMINAL EN EDUCACION MUSICAL	0	0	0
LICENCIATURA	ESCUELA DE TEATRO, DANZA Y MÚSICA	CUERNAVACA	LICENCIADO EN MÚSICA CON ÁREA TERMINAL EN INSTRUMENTO	0	25	25
LICENCIATURA	ESCUELA DE TEATRO, DANZA Y MÚSICA	CUERNAVACA	LICENCIADO EN TEATRO	0	0	0
LICENCIATURA	ESCUELA DE TEATRO, DANZA Y MÚSICA	CUERNAVACA	LICENCIADO EN DANZA	0	29	29
LICENCIATURA	ESCUELA DE TEATRO, DANZA Y MÚSICA	CUERNAVACA	LICENCIATURA EN EXPRESION Y FORMACION EN DANZA	0	14	14
LICENCIATURA	ESCUELA DE TEATRO, DANZA Y MÚSICA	CUERNAVACA	LICENCIADO EN MÚSICA Y COMUNICACIÓN CREATIVA	0	35	35
LICENCIATURA	ESCUELA DE TEATRO, DANZA Y MÚSICA	CUERNAVACA	LIC. EN ESTUDIOS Y CREACIÓN TEATRAL	0	71	71
LICENCIATURA	FACULTAD DE ESTUDIOS SOCIALES	TEMIXCO	LICENCIADO EN TRABAJO SOCIAL	0	158	158
LICENCIATURA	ESCUELA DE ESTUDIOS SUPERIORES DE JONACATEPEC	JONACATEPEC	LIC. EN DOCENCIA	0	235	235
LICENCIATURA	ESCUELA DE ESTUDIOS SUPERIORES DE JONACATEPEC	JONACATEPEC	LIC. EN LA ENSEÑANZA DEL INGLÉS	0	76	76
LICENCIATURA	ESCUELA DE ESTUDIOS SUPERIORES DE ATLATLAHUCAN	ATLATLAHUCAN	LIC. EN ADMINISTRACIÓN	0	243	243
LICENCIATURA	ESCUELA DE ESTUDIOS SUPERIORES DE ATLATLAHUCAN	ATLATLAHUCAN	LIC. EN DERECHO	0	397	397
LICENCIATURA	ESCUELA DE ESTUDIOS SUPERIORES DE ATLATLAHUCAN	ATLATLAHUCAN	CONTADOR PÚBLICO	0	210	210
LICENCIATURA	ESCUELA DE ESTUDIOS SUPERIORES DE ATLATLAHUCAN	ATLATLAHUCAN	LICENCIATURA EN INFORMÁTICA	0	128	128

DESTINO DE LOS RECURSOS FEDERALES QUE RECIBEN UNIVERSIDADES E INSTITUCIONES DE EDUCACIÓN MEDIA SUPERIOR Y SUPERIOR

En términos del artículo 37, fracción V, del Decreto de Presupuesto de Egresos de la Federación para el Ejercicio Fiscal 2024

Información desagregada de matrícula

La información presentada es acumulada al periodo que se reporta

Del 01 de enero al 31 de marzo de 2024

Universidad / Institución	U. A. del Edo. de Morelos					
LICENCIATURA	ESCUELA DE ESTUDIOS SUPERIORES DE ATLATLAHUCAN (SUBSEDE DE TOTOLAPAN)	TOTOLAPAN	LIC. EN ENFERMERÍA	0	176	176
LICENCIATURA	ESCUELA DE ESTUDIOS SUPERIORES DE ATLATLAHUCAN (SUBSEDE DE TOTOLAPAN)	TOTOLAPAN	LIC. EN NUTRICIÓN	0	170	170
LICENCIATURA	ESCUELA DE ESTUDIOS SUPERIORES DE JONACATEPEC (SUBSEDE DE TEPALCINGO)	TEPALCINGO	LIC. EN PSICOLOGÍA	0	94	94
LICENCIATURA	ESCUELA DE ESTUDIOS SUPERIORES DE JONACATEPEC (SUBSEDE DE TEPALCINGO)	TEPALCINGO	LIC. EN PEDAGOGIA	0	138	138
LICENCIATURA	ESCUELA DE ESTUDIOS SUPERIORES DE YECAPIXTLA (SUBSEDE DE TETELA DEL	TETELA DEL VOLCÁN	TRABAJO SOCIAL	0	90	90
LICENCIATURA	ESCUELA DE ESTUDIOS SUPERIORES DE XALOSTOC	AYALA	ING. QUÍMICA	0	115	115
LICENCIATURA	ESCUELA DE ESTUDIOS SUPERIORES DE XALOSTOC	AYALA	ING. INDUSTRIAL	0	0	0
LICENCIATURA	ESCUELA DE ESTUDIOS SUPERIORES DE XALOSTOC	AYALA	ING. EN PRODUCCIÓN VEGETAL	0	105	105
LICENCIATURA	ESCUELA DE ESTUDIOS SUPERIORES DE XALOSTOC	AYALA	ING. FITOSANITARIO	0	76	76
LICENCIATURA	ESCUELA DE ESTUDIOS SUPERIORES DE XALOSTOC	AYALA	ING. INDUSTRIAL Y DE SISTEMAS	0	103	103
LICENCIATURA	ESCUELA DE ESTUDIOS SUPERIORES DE YAUTEPEC	YAUTEPEC	LIC. EN ADMINISTRACIÓN	0	22	22
LICENCIATURA	ESCUELA DE ESTUDIOS SUPERIORES DE YAUTEPEC	YAUTEPEC	LIC. EN DERECHO	0	180	180
LICENCIATURA	ESCUELA DE ESTUDIOS SUPERIORES DE YAUTEPEC	YAUTEPEC	LIC. EN PSICOLOGÍA	0	192	192
LICENCIATURA	ESCUELA DE ESTUDIOS SUPERIORES DE JONACATEPEC (SUBSEDE DE AXOCHIAPAN)	AXOCHIAPAN	LIC. EN NUTRICIÓN	0	100	100
LICENCIATURA	ESCUELA DE ESTUDIOS SUPERIORES DE JONACATEPEC (SUBSEDE DE AXOCHIAPAN)	AXOCHIAPAN	LIC. EN ENFERMERÍA	0	174	174
LICENCIATURA	FACULTAD DE ESTUDIOS SUPERIORES DE CUAUTLA	CUAUTLA	LIC. EN SOCIOLOGÍA	0	35	35
LICENCIATURA	FACULTAD DE ESTUDIOS SUPERIORES DE CUAUTLA	CUAUTLA	LIC. EN RELACIONES PÚBLICAS	0	71	71
LICENCIATURA	FACULTAD DE ESTUDIOS SUPERIORES DE CUAUTLA	CUAUTLA	LIC. EN PSICOLOGÍA	0	0	0
LICENCIATURA	FACULTAD DE ESTUDIOS SUPERIORES DE CUAUTLA	CUAUTLA	LIC. EN ECONOMÍA	0	49	49
LICENCIATURA	FACULTAD DE ESTUDIOS SUPERIORES DE CUAUTLA	CUAUTLA	LIC. EN SEGURIDAD CIUDADANA	0	10	10
LICENCIATURA	FACULTAD DE ESTUDIOS SUPERIORES DE CUAUTLA	CUAUTLA	LIC. EN SEGURIDAD CIUDADANA Y CIENCIAS FORENSES	0	53	53
LICENCIATURA	ESCUELA DE ESTUDIOS SUPERIORES DE YECAPIXTLA	YECAPIXTLA	INGENIERO ARQUITECTO	0	157	157
LICENCIATURA	ESCUELA DE ESTUDIOS SUPERIORES DE YECAPIXTLA	YECAPIXTLA	ING. EN ROBOTICA Y SISTEMAS DE MANUFACTURA INDUSTRIAL	0	92	92

DESTINO DE LOS RECURSOS FEDERALES QUE RECIBEN UNIVERSIDADES E INSTITUCIONES DE EDUCACIÓN MEDIA SUPERIOR Y SUPERIOR

En términos del artículo 37, fracción V, del Decreto de Presupuesto de Egresos de la Federación para el Ejercicio Fiscal **2024**

Información desagregada de matrícula

La información presentada es acumulada al periodo que se reporta

Del 01 de enero al 31 de marzo de 2024

Universidad / Institución		U. A. del Edo. de Morelos				
LICENCIATURA	ESCUELA DE ESTUDIOS SUPERIORES DE JOJUTLA	JOJUTLA	CONTADOR PÚBLICO	0	175	175
LICENCIATURA	ESCUELA DE ESTUDIOS SUPERIORES DE JOJUTLA	JOJUTLA	LIC. EN ADMINISTRACION	0	91	91
LICENCIATURA	ESCUELA DE ESTUDIOS SUPERIORES DE JOJUTLA	JOJUTLA	LIC. EN DERECHO	0	330	330
LICENCIATURA	ESCUELA DE ESTUDIOS SUPERIORES DEL JICARERO	JOJUTLA	LICENCIADO EN PSICOLOGÍA	0	212	212
LICENCIATURA	ESCUELA DE ESTUDIOS SUPERIORES DEL JICARERO	JOJUTLA	LIC. EN BIOLOGÍA	0	151	151
LICENCIATURA	ESCUELA DE ESTUDIOS SUPERIORES DEL JICARERO	JOJUTLA	LIC. EN ENFERMERÍA	0	280	280
LICENCIATURA	ESCUELA DE ESTUDIOS SUPERIORES DEL JICARERO	JOJUTLA	LIC. EN NUTRICIÓN	0	324	324
LICENCIATURA	ESCUELA DE ESTUDIOS SUPERIORES DE MAZATEPEC	MAZATEPEC	CONTADOR PÚBLICO	0	1	1
LICENCIATURA	ESCUELA DE ESTUDIOS SUPERIORES DE MAZATEPEC	MAZATEPEC	LIC. EN INFORMÁTICA	0	0	0
LICENCIATURA	ESCUELA DE ESTUDIOS SUPERIORES DE MAZATEPEC	MAZATEPEC	LIC. EN ADMINISTRACIÓN	0	1	1
LICENCIATURA	ESCUELA DE ESTUDIOS SUPERIORES DE MAZATEPEC	MAZATEPEC	LIC. EN DERECHO	1	109	110
LICENCIATURA	ESCUELA DE ESTUDIOS SUPERIORES DE MAZATEPEC	MAZATEPEC	ARQUITECTO	0	0	0
LICENCIATURA	ESCUELA DE ESTUDIOS SUPERIORES DE MAZATEPEC	MAZATEPEC	LIC. EN PSICOLOGÍA	0	0	0
LICENCIATURA	ESCUELA DE ESTUDIOS SUPERIORES DE MAZATEPEC	MAZATEPEC	ING. EN HORTÍCULTURA	0	0	0
LICENCIATURA	ESCUELA DE ESTUDIOS SUPERIORES DE MAZATEPEC	MAZATEPEC	LIC. EN MERCADOTECNIA Y MEDIOS DIGITALES	0	87	87
LICENCIATURA	ESCUELA DE ESTUDIOS SUPERIORES DE MAZATEPEC	MAZATEPEC	LIC. EN ADMINISTRACIÓN Y POLÍTICAS PÚBLICAS	0	38	38
LICENCIATURA	ESCUELA DE ESTUDIOS SUPERIORES DE MAZATEPEC (SUBSEDE DE MIACATLAN)	MIACATLÁN	LIC. EN ARQUITECTURA	0	15	15
LICENCIATURA	ESCUELA DE ESTUDIOS SUPERIORES DE MAZATEPEC (SUBSEDE DE MIACATLAN)	MIACATLÁN	LIC. EN PSICOLOGÍA	0	115	115
LICENCIATURA	ESCUELA DE ESTUDIOS SUPERIORES DE MAZATEPEC (SUBSEDE DE TETECALA)	TETECALA	LIC. EN ENFERMERÍA	0	209	209
LICENCIATURA	ESCUELA DE ESTUDIOS SUPERIORES DE MAZATEPEC (SUBSEDE DE TETECALA)	TETECALA	LIC. EN NUTRICIÓN	0	14	14
LICENCIATURA	FACULTAD DE CONTADURÍA, ADMINISTRACIÓN E INFORMÁTICA	CUERNAVACA	LICENCIADO EN CONTADURÍA (VIRTUAL)	43	95	138
LICENCIATURA	FACULTAD DE CONTADURÍA, ADMINISTRACIÓN E INFORMÁTICA	CUERNAVACA	LICENCIATURA EN ADMINISTRACIÓN DE LAS ORGANIZACIONES(VIRTUAL)	29	104	133
LICENCIATURA	INSTITUTO DE INVESTIGACION EN HUMANIDADES Y CIENCIAS SOCIALES	CUERNAVACA	LIC. EN FILOSOFÍA (MULTIMODAL)	0	79	79

DESTINO DE LOS RECURSOS FEDERALES QUE RECIBEN UNIVERSIDADES E INSTITUCIONES DE EDUCACIÓN MEDIA SUPERIOR Y SUPERIOR

En términos del artículo 37, fracción V, del Decreto de Presupuesto de Egresos de la Federación para el Ejercicio Fiscal **2024**

Información desagregada de matrícula

La información presentada es acumulada al periodo que se reporta

Del 01 de enero al 31 de marzo de 2024

Universidad / Institución		U. A. del Edo. de Morelos				
LICENCIATURA	FACULTAD DE DERECHO Y CIENCIAS SOCIALES	CUERNAVACA	LICENCIADO EN DERECHO (MULTIMODAL)	62	117	179
LICENCIATURA	FACULTAD DE PSICOLOGIA	CUERNAVACA	LICENCIADO EN PSICOLOGIA (MULTIMODAL)	54	135	189
MAESTRÍA	FACULTAD DE PSICOLOGÍA	CUERNAVACA	MAESTRÍA EN PSICOLOGÍA	0	21	21
MAESTRÍA	FACULTAD DE MEDICINA	CUERNAVACA	MAESTRÍA EN MEDICINA MOLECULAR	6	12	18
MAESTRÍA	FACULTAD DE FARMACIA	CUERNAVACA	MAESTRÍA EN FARMACIA	10	17	27
MAESTRÍA	FACULTAD DE COMUNICACIÓN HUMANA	CUERNAVACA	MAESTRÍA EN ATENCIÓN A LA DIVERSIDAD Y EDUCACIÓN INCLUSIVA	8	10	18
MAESTRÍA	FACULTAD DE ENFERMERÍA	CUERNAVACA	MAESTRÍA EN ENFERMERÍA	0	10	10
MAESTRÍA	FACULTAD DE CIENCIAS QUÍMICAS E INGENIERÍA	CUERNAVACA	MAESTRÍA EN INGENIERÍA INDUSTRIAL	0	0	0
MAESTRÍA	INSTITUTO DE INVESTIGACIÓN EN CIENCIAS BÁSICAS Y APLICADAS	CUERNAVACA	MAESTRÍA EN INGENIERÍA Y CIENCIAS APLICADAS	4	14	18
MAESTRÍA	INSTITUTO DE INVESTIGACIÓN EN CIENCIAS BÁSICAS Y APLICADAS	CUERNAVACA	MAESTRÍA EN CIENCIAS	6	31	37
MAESTRÍA	INSTITUTO DE INVESTIGACIÓN EN HUMANIDADES Y CIENCIAS SOCIALES	CUERNAVACA	MAESTRÍA EN PRODUCCIÓN EDITORIAL	0	20	20
MAESTRÍA	CENTRO DE INVESTIGACIÓN EN CIENCIAS COGNITIVAS	CUERNAVACA	MAESTRÍA EN CIENCIAS COGNITIVAS	16	8	24
MAESTRÍA	INSTITUTO DE CIENCIAS DE LA EDUCACIÓN	CUERNAVACA	MAESTRÍA EN INVESTIGACIÓN EDUCATIVA	0	12	12
MAESTRÍA	FACULTAD DE DISEÑO	CUERNAVACA	MAESTRÍA EN IMAGEN, ARTE, CULTURA Y SOCIEDAD	0	14	14
MAESTRÍA	FACULTAD DE ARTES	CUERNAVACA	MAESTRÍA EN ESTUDIO DE ARTE Y LITERATURA	0	16	16
MAESTRÍA	FACULTAD DE ARQUITECTURA	CUERNAVACA	MAESTRÍA EN ESTUDIOS DE POBLACIÓN Y DESARROLLO REGIONAL	0	0	0
MAESTRÍA	FACULTAD DE ARQUITECTURA	CUERNAVACA	MAESTRÍA EN CIENCIAS DE LA ARQUITECTURA	0	0	0
MAESTRÍA	FACULTAD DE CIENCIAS AGROPECUARIAS	CUERNAVACA	MAESTRÍA EN CIENCIAS AGROPECUARIAS Y DESARROLLO RURAL	0	18	18
MAESTRÍA	CENTRO DE INVESTIGACIÓN EN BIOTECNOLOGÍA	CUERNAVACA	MAESTRÍA EN BIOTECNOLOGIA	6	16	22
MAESTRÍA	CENTRO DE INVESTIGACIÓN EN BIODIVERSIDAD Y CONSERVACIÓN	CUERNAVACA	MAESTRÍA EN BIOLOGÍA INTEGRATIVA DE LA BIODIVERSIDAD Y LA CONSERVACIÓN	3	27	30
MAESTRÍA	CENTRO DE INVESTIGACIONES BIOLÓGICAS	CUERNAVACA	MAESTRÍA EN MANEJO DE RECURSOS NATURALES	10	22	32

DESTINO DE LOS RECURSOS FEDERALES QUE RECIBEN UNIVERSIDADES E INSTITUCIONES DE EDUCACIÓN MEDIA SUPERIOR Y SUPERIOR

En términos del artículo 37, fracción V, del Decreto de Presupuesto de Egresos de la Federación para el Ejercicio Fiscal **2024**

Información desagregada de matrícula

La información presentada es acumulada al periodo que se reporta

Del 01 de enero al 31 de marzo de 2024

Universidad / Institución		U. A. del Edo. de Morelos				
MAESTRÍA	FACULTAD DE DERECHO Y CIENCIAS SOCIALES	CUERNAVACA	MAESTRÍA EN DERECHO	10	19	29
MAESTRÍA	FACULTAD DE CONTADURÍA, ADMINISTRACIÓN E INFORMÁTICA	CUERNAVACA	MAESTRÍA EN ADMINISTRACIÓN	0	0	0
MAESTRÍA	FACULTAD DE CONTADURÍA, ADMINISTRACIÓN E INFORMÁTICA	CUERNAVACA	MAESTRÍA EN ADMINISTRACIÓN DE ORGANIZACIONES	0	26	26
MAESTRÍA	FACULTAD DE ARQUITECTURA	CUERNAVACA	MAESTRÍA EN ESTUDIOS TERRITORIALES, PAISAJE Y PATRIMONIO	0	25	25
MAESTRÍA	FACULTAD DE ARTES	CUERNAVACA	MAESTRÍA EN PRODUCCIÓN ARTÍSTICA	0	19	19
MAESTRÍA	INSTITUTO DE INVESTIGACION EN HUMANIDADES Y CIENCIAS SOCIALES	CUERNAVACA	MAESTRIA EN HUMANIDADES	0	6	6
MAESTRÍA	INSTITUTO DE INVESTIGACION EN CIENCIAS BASICAS Y APLICADAS	CUERNAVACA	MAESTRIA EN COMERCIALIZACION DE CONOCIMIENTOS INNOVADORES	2	8	10
MAESTRÍA	INSTITUTO DE INVESTIGACION EN CIENCIAS BASICAS Y APLICADAS	CUERNAVACA	MAESTRIA EN SUSTENTABILIDAD ENERGETICA	2	10	12
MAESTRÍA	FACULTAD DE CIENCIAS QUÍMICAS E INGENIERÍA	CUERNAVACA	MAESTRIA EN INGENIERÍA AMBIENTAL Y TECNOLOGÍA SUSTENTABLE	6	21	27
MAESTRÍA	FACULTAD DE NUTRICIÓN	CUERNAVACA	MAESTRIA EN CIENCIAS DE LA NUTRICIÓN	0	14	14
MAESTRÍA	FACULTA DE CIENCIAS QUÍMICAS E INGENIERÍA	CUERNAVACA	MAESTRÍA EN INGENIERÍA ELÉCTRICA Y ELECTRÓNICA	0	11	11
MAESTRÍA	CENTRO DE INVESTIGACIÓN EN BIOTECNOLOGÍA	CUERNAVACA	MAESTRIA EN INVESTIGACION Y DESARROLLO DE PLANTAS MEDICINALES	2	6	8
MAESTRÍA	FACULTAD DE CONTADURÍA, ADMINISTRACIÓN E INFORMÁTICA	CUERNAVACA	MAESTRIA EN OPTIMIZACIÓN Y CÓMPUTO APLICADO	1	13	14
MAESTRÍA	INSTITUTO DE INVESTIGACIÓN EN HUMANIDADES Y CIENCIAS SOCIALES	CUERNAVACA	MAESTRÍA EN ESTUDIOS REGIONALES	0	28	28
MAESTRÍA	FACULTAD DE CIENCIAS DEL DEPORTE	CUERNAVACA	MAESTRÍA EN LAS CIENCIAS APLICADAS A LA ACTIVIDAD FÍSICA Y DEPORTE	0	11	11
MAESTRÍA	CENTRO DE INVESTIGACIÓN INTERDISCIPLINAR PARA EL DESARROLLO UNIVERSITARIO	CUERNAVACA	MAESTRIA EN INVESTIGACION INTERDISCIPLINAR EN EDUCACIÓN SUPERIOR	9	5	14
MAESTRÍA	FACULTAD DE ESTUDIOS SUPERIORES DE CUAUTLA	CUAUTLA	MAESTRÍA EN CIENCIAS SOCIALES	7	8	15
MAESTRÍA	FACULTAD DE ESTUDIOS SUPERIORES DE CUAUTLA	CUAUTLA	MAESTRIA EN INSTITUCIONES Y ORGANIZACIONES	0	0	0
MEDIA SUPERIOR	PREPARATORIA DIURNA NUM. 1	CUERNAVACA	BACHILLERATO GENERAL	0	1,394	1,394
MEDIA SUPERIOR	PREPARATORIA VESPERTINA NUM. 1	CUERNAVACA	BACHILLERATO GENERAL	0	978	978
MEDIA SUPERIOR	PREPARATORIA DIURNA NUM. 2	CUERNAVACA	BACHILLERATO GENERAL	0	589	589

DESTINO DE LOS RECURSOS FEDERALES QUE RECIBEN UNIVERSIDADES E INSTITUCIONES DE EDUCACIÓN MEDIA SUPERIOR Y SUPERIOR

En términos del artículo 37, fracción V, del Decreto de Presupuesto de Egresos de la Federación para el Ejercicio Fiscal 2024

Información desagregada de matrícula

La información presentada es acumulada al periodo que se reporta

Del 01 de enero al 31 de marzo de 2024

Universidad / Institución		U. A. del Edo. de Morelos				
MEDIA SUPERIOR	PREPARATORIA COMUNITARIA DE TRES MARIAS	HUITZILAC	BACHILLERATO GENERAL	0	200	200
MEDIA SUPERIOR	PREPARATORIA DIURNA DE CUAUTLA	CUAUTLA	BACHILLERATO GENERAL	0	988	988
MEDIA SUPERIOR	PREPARATORIA VESPERTINA DE CUAUTLA	CUAUTLA	BACHILLERATO GENERAL	0	656	656
MEDIA SUPERIOR	PREPARATORIA DIURNA DE JOJUTLA	JOJUTLA	BACHILLERATO GENERAL	0	742	742
MEDIA SUPERIOR	PREPARATORIA VESPERTINA DE JOJUTLA	JOJUTLA	BACHILLERATO GENERAL	0	464	464
MEDIA SUPERIOR	PREPARATORIA DIURNA N° 5 DE PUENTE DE IXTLA	PUENTE DE IXTLA	BACHILLERATO GENERAL	0	587	587
MEDIA SUPERIOR	PREPARATORIA VESPERTINA N°5 DE PUENTE DE IXTLA	PUENTE DE IXTLA	BACHILLERATO GENERAL	0	374	374
MEDIA SUPERIOR	PREPARATORIA N° 6 DE TLALTIZAPAN	TLALTIZAPAN	BACHILLERATO GENERAL	0	334	334
MEDIA SUPERIOR	TÉCNICOS LABORATORISTAS	CUERNAVACA	BACHILLERATO GENERAL	0	1,017	1,017
MEDIA SUPERIOR	SISTEMA UNIVERSITARIO DE EDUCACION MIXTA, CUERNAVACA	CUERNAVACA	BACHILLERATO GENERAL	26	183	209
MEDIA SUPERIOR	SISTEMA UNIVERSITARIO DE EDUCACION MIXTA, CUAUTLA	CUAUTLA	BACHILLERATO GENERAL	32	149	181
MEDIA SUPERIOR	SISTEMA UNIVERSITARIO DE EDUCACION MIXTA, JOJUTLA	JOJUTLA	BACHILLERATO GENERAL	54	446	500
MEDIA SUPERIOR	SISTEMA UNIVERSITARIO DE EDUCACION MIXTA, PUENTE DE IXTLA	PUENTE DE IXTLA	BACHILLERATO GENERAL	54	277	331
TOTAL				2,031	33,306	35,337


 ORA DULCE MARIA ARIAS ATAIDE
 DIRECTORA DE SERVICIOS
 ESCOLARES



**Nota: La fracción V del artículo 37 en este formato, es independiente del artículo 35 PEF sobre matrícula Auditada que deberá ser entregado a la instancia correspondiente.
 (El formato está preparado para agregar las filas que sean necesarias).**



UNIVERSIDAD AUTÓNOMA DEL
ESTADO DE MORELOS

ESTADOS FINANCIEROS CUENTA PÚBLICA 2024

Enero - Marzo Primer Trimestre

UAEM
RECTORÍA
2023-2029



UNIVERSIDAD AUTÓNOMA DEL
ESTADO DE MORELOS

INTRODUCCIÓN

UAEM
RECTORÍA
2023-2029

UNIVERSIDAD AUTÓNOMA DEL
ESTADO DE MORELOS

UNIVERSIDAD AUTÓNOMA DEL
ESTADO DE MORELOS

INTRODUCCIÓN

Historia

El ordenamiento legal que da vida a la Universidad Autónoma del Estado de Morelos es la Ley Orgánica que data del 22 de noviembre de 1967, vigente hasta el 12 de agosto de 2008, que la definía como un Organismo Descentralizado del Gobierno del Estado de Morelos, encargada de impartir la enseñanza superior, con personalidad jurídica, patrimonio y plena autonomía en su régimen jurídico, económico y administrativo.

A partir del 13 de agosto del 2008, la nueva Ley Orgánica define a la Universidad Autónoma del Estado de Morelos, como un Organismo Público Autónomo del Estado de Morelos, con plenas facultades de gestión y control presupuestal, personalidad jurídica y patrimonio propios, cuyos fines son la prestación de servicios públicos de educación media superior y superior, de investigación, de difusión de la cultura y extensión de los servicios.


Desde su creación, la Universidad Autónoma del Estado de Morelos ha estado activa en el quehacer social y cultural del Estado de Morelos, donde destaca la importancia de su participación en la construcción, desarrollo, transformación y fortalecimiento del entorno social.

Organización

Como parte de la Identidad Universitaria y los valores institucionales, la Misión y Visión de la UAEM son fundamentales en el desarrollo organizacional.

Misión: La UAEM es una institución educativa que forma profesionales en los niveles Medio Superior y Superior, que sean competentes para la vida y líderes académicos en investigación, desarrollo y creación. Con ello contribuye a la transformación de la sociedad.

La docencia, la investigación y la extensión se realizan con amplias perspectivas críticas, articuladas con las políticas internas y externas dentro del marco de la excelencia académica. De esta forma, la universidad se constituye en un punto de encuentro de la pluralidad de pensamientos y se asume como protagonista de una sociedad democrática en constante movimiento.





UNIVERSIDAD AUTÓNOMA DEL ESTADO DE MORELOS ESTADOS FINANCIEROS AL 31 DE MARZO DE 2024

Visión: Para 2023, la UAEM se consolida como una institución de excelencia académica, sustentable, incluyente y segura, reconocida por la calidad de sus egresados, el impacto de su investigación, la vinculación, la difusión de la cultura y la extensión de los servicios, posicionada en los niveles estatal, regional, nacional e internacional, en un mundo interconectado a través de la innovación educativa y la economía del conocimiento.

La universidad se distingue como impulsora del cambio, por la transparencia y calidad de sus procesos sustantivos y adjetivos, la consolidación de sus redes del conocimiento como el recurso de mayor valor para el logro de sus objetivos y por su respuesta a la sociedad, que equilibra el pensamiento global con el actuar localmente.

Panorama financiero

La UAEM recibe subsidios del Gobierno Federal y del Gobierno Estatal para proporcionar educación de calidad a estudiantes de escasos recursos sin cobrar inscripciones y colegiaturas que obstaculicen su preparación profesional.

Los últimos años han sido un reto para la comunidad universitaria ya que hemos tenido que hacer frente a problemas de estructura financiera, que no es exclusivo de esta institución y está presente en otras universidades públicas del país. El déficit estructural tiene como componentes un sistema de pensiones y jubilaciones, prestaciones contractuales no reconocidas por la Federación y estímulos al desempeño académico que implican la erogación considerable de recursos.

Desde la segunda mitad del ejercicio 2016 y a la fecha, se trabaja en la gestión ante las autoridades federales y estatales para lograr un adecuado saneamiento y rescate financiero de nuestra Universidad.

A pesar de las adversidades, nuestra institución ha mantenido sus indicadores de calidad y hemos seguido atendiendo las necesidades de nuestros estudiantes a lo largo de sus trayectorias académicas siendo esta nuestro compromiso social.

Armonización Contable

Después de un largo y minucioso proceso, se seleccionó la plataforma informática para registrar la información con los requerimientos de la armonización contable. En junio de 2014 se inició la implementación de la plataforma, comenzando con los trabajos de captura, registro y control de las operaciones en el área financiera.

El avance ha sido sustancial, así que en dicho sistema se realizan los procesos contemplados en la Ley General de Contabilidad Gubernamental y regulados por el Consejo Nacional de Armonización Contable; además, las incidencias en la operación del sistema y en la emisión de la información financiera del CONAC son cada día menores.

Durante el periodo de implementación se han realizado mesas de trabajo muy efectivas con los auditores externos, quienes como parte de sus procedimientos han verificado la operatividad del sistema y la razonabilidad sobre la presentación de los estados financieros con base en los requerimientos del CONAC. Situación que puede constatarse en los dictámenes de la cuenta pública de los ejercicios 2014 al 2023.

Transparencia y rendición de cuentas

En cumplimiento a los artículos 46 y 47 de la Ley General de Contabilidad Gubernamental, así como a los lineamientos establecidos por el Consejo Nacional de Armonización Contable, la Ley de Disciplina Financiera de las Entidades Federativas y los Municipios y la normatividad en general que resulte aplicable, la Universidad Autónoma del Estado de Morelos (UAEM) emite su Información Financiera Contable, Presupuestal, Programática y de Disciplina Financiera, e Indicadores de Postura Fiscal; ordenamiento que formaliza el compromiso adoptado por la UAEM en materia de transparencia y rendición de cuentas con los diversos entes y usuarios fiscalizadores, directivos universitarios y la sociedad en general.

Aunado a lo anterior, cabe señalar que la UAEM, dentro de su legislación universitaria, también somete a evaluación y sanción el ejercicio de los recursos, conforme a lo estipulado en sus artículos 37 de la Ley Orgánica de la Universidad Autónoma del Estado de Morelos, y 14 y 15 del Estatuto Universitario.





UNIVERSIDAD AUTÓNOMA DEL
ESTADO DE MORELOS

INFORMACIÓN FINANCIERA CONTABLE

UAEM
RECTORÍA
2023-2029



Primer Informe de Cuenta Pública
UNIVERSIDAD AUTÓNOMA DEL ESTADO DE MORELOS
Estado de Actividades
Del 1 de enero al 31 de marzo de 2023 y 2024
(Cifras en Pesos)

UAEM
RECTORIA
2023-2029

Concepto	2024	2023	Concepto	2024	2023
INGRESOS Y OTROS BENEFICIOS			GASTOS Y OTRAS PÉRDIDAS		
<i>Ingresos de Gestión</i>			<i>Gastos de Funcionamiento</i>		
Impuestos	-	-	Servicios Personales	604,146,425	533,901,387
Cuotas y Aportaciones de Seguridad Social	-	-	Materiales y Suministros	6,117,865	7,288,233
Contribuciones de Mejoras	-	-	Servicios Generales	66,832,622	108,142,180
Derechos	-	-	<i>Transferencias, Asignaciones, Subsidios y Otras Ayudas</i>		
Productos	4,570,894	7,557,929	Transferencias Internas y Asignaciones al Sector Público	748,178	536,483
Aprovechamientos	-	-	Transferencias al Resto del Sector Público	-	-
Ingresos por Venta de Bienes y Prestación de Servicios	35,935,616	36,023,319	Subsidios y Subvenciones	-	-
<i>Participaciones, Aportaciones, Convenios, Incentivos Derivados de la Colaboración Fiscal, Fondos Distintos de Aportaciones, Transferencias, Asignaciones, Subsidios y Subvenciones, y Pensiones y Jubilaciones</i>			Ayudas Sociales	748,178	536,483
Participaciones, Aportaciones, Convenios, Incentivos Derivados de la Colaboración Fiscal y Fondos Distintos de Aportaciones	4,192,721	3,138,667	Pensiones y Jubilaciones	-	-
Transferencias, Asignaciones, Subsidios y Subvenciones, y Pensiones y Jubilaciones	860,262,869	834,817,490	Transferencias a Fideicomisos, Mandatos y Contratos Análogos	-	-
<i>Otros Ingresos y Beneficios</i>			Transferencias a la Seguridad Social	-	-
Ingresos Financieros	-	-	Donativos	-	-
Incremento por Variación de Inventarios	-	-	Transferencias al Exterior	-	-
Disminución del Exceso de Estimaciones por Pérdida o Deterioro u Obsolescencia	-	-	<i>Participaciones y Aportaciones</i>		
Disminución del Exceso de Provisiones	-	-	Participaciones	-	-
Otros Ingresos y Beneficios Varios	2,895,668	923,406	Aportaciones	-	-
Total de Ingresos y Otros Beneficios	907,857,768	882,460,811	Convenios	-	-
			<i>Intereses, Comisiones y Otros Gastos de la Deuda Pública</i>		
			Intereses de la Deuda Pública	-	-
			Comisiones de la Deuda Pública	-	-
			Gastos de la Deuda Pública	-	-
			Costo por Coberturas	-	-
			Ayoyos Financieros	-	-
			<i>Otros Gastos y Pérdidas Extraordinarias</i>		
			Estimaciones, Depreciaciones, Deterioros, Obsolescencia y Amortizaciones	(104,293,870)	32,304,321
			Provisiones	(105,763,323)	27,641,749
			Disminución de Inventarios	-	-
			Otros Gastos	1,469,453	4,662,572
			<i>Inversión Pública</i>		
			Inversión Pública no Capitalizable	-	-
			Total de Gastos y Otras Pérdidas	573,551,220	682,172,604
			Resultados del Ejercicio (Ahorro/Desahorro)	334,306,548	200,288,207

Bajo protesta de decir verdad declaramos que los Estados Financieros y sus notas, son razonablemente correctos y son responsabilidad del emisor.

ELABORÓ

REVISÓ

[Firma]

C. P. EUGENIA RUBIO CORTÉS
DIRECTORA GENERAL DE ADMINISTRACIÓN

DR. PEDRO ANTONIO ARRIETA AGUILAR
COORDINADOR GENERAL DE PLANEACIÓN Y ADMINISTRACIÓN

AUTORIZÓ
[Firma]
C. P. ROSARIO JIMÉNEZ BUSTAMANTE
TESORERA GENERAL



Primer Informe de Cuenta Pública
UNIVERSIDAD AUTÓNOMA DEL ESTADO DE MORELOS
Estado de Situación Financiera
Al 31 de marzo de 2023 y 2024
(Cifras en Pesos)

UAEM
RECTORÍA
2023-2029

CONCEPTO	Año		CONCEPTO	Año	
	2024	2023		2024	2023
ACTIVO			PASIVO		
Activo Circulante			Activo Circulante		
Efectivo y Equivalentes	341,663,557	382,549,764	Cuentas por Pagar a Corto Plazo	406,463,146	682,822,194
Derechos a Recibir Efectivo o Equivalentes	76,355,553	222,339,286	Documentos por Pagar a Corto Plazo	30,758,677	-
Derechos a Recibir Bienes o Servicios	-	-	Porción a Corto Plazo de la Deuda Pública a Largo Plazo	-	-
Inventarios	-	-	Títulos y Valores a Corto Plazo	-	-
Almacenes	-	-	Pasivos Diferidos a Corto Plazo	148,110,478	434,407
Estimación por Pérdida o Deterioro de Activos Circulantes	(60,024,497)	(24,497)	Fondos y Bienes de Terceros en Garantía y/o Administración a Corto Plazo	53,500	32,000
Otros Activos Circulantes	-	-	Provisiones a Corto Plazo	1,228,163	-
Total de Activos Circulantes	357,994,613	604,864,553	Otros Pasivos a Corto Plazo	7,390,633	6,312,313
Activo No Circulante			Total de Pasivos Circulantes	594,004,597	689,600,914
Inversiones Financieras a Largo Plazo	206,552,625	191,221,668	Activo No Circulante		
Derechos a Recibir Efectivo o Equivalentes a Largo Plazo	91,725	91,725	Cuentas por Pagar a Largo Plazo	24,019,985	40,535,354
Bienes Inmuebles, Infraestructura y Construcciones en Proceso	4,660,322,547	4,602,316,270	Documentos por Pagar a Largo Plazo	466,589,031	-
Bienes Muebles	900,012,003	868,212,075	Deuda Pública a Largo Plazo	-	-
Activos Intangibles	16,069,967	17,119,104	Pasivos Diferidos a Largo Plazo	-	-
Depreciación, Deterioro y Amortización Acumulada de Bienes	(932,826,623)	(791,360,283)	Fondos y Bienes de Terceros en Garantía y/o Administración a Largo Plazo	1,276,847	3,998,071
Activos Diferidos	10,379,739	17,075,239	Provisiones a Largo Plazo	107,193,153	104,992,829
Estimación por Pérdida o Deterioro de Activos no Circulantes	-	-	Total de Pasivos No Circulantes	599,079,016	149,526,254
Otros Activos no Circulantes	-	-	Total del Pasivo	1,193,083,613	839,127,168
Total de Activos No Circulantes	4,860,601,983	4,904,675,798	HACIENDA PÚBLICA / PATRIMONIO		
Total del Activo	5,218,596,596	5,509,540,351	Hacienda Pública / Patrimonio Contribuido	1,702,262,470	1,650,700,088
			Aportaciones	28,030,090	28,030,090
			Donaciones de Capital	1,674,232,380	1,622,669,998
			Actualización de la Hacienda Pública / Patrimonio	-	-
			Hacienda Pública / Patrimonio Generado	2,323,250,513	3,019,713,095
			Resultados del Ejercicio (Ahorro / Desahorro)	334,306,548	200,288,207
			Resultados de Ejercicios Anteriores	(989,313,370)	(560,191,853)
			Revalúos	2,990,902,371	2,976,226,109
			Reservas	-	-
			Rectificaciones de Resultados de Ejercicios Anteriores	(12,645,036)	403,390,632
			Exceso o Insuficiencia en la Actualización de la Hacienda Pública / Patrimonio	-	-
			Resultado por Posición Monetaria	-	-
			Resultado por Tenencia de Activos no Monetarios	-	-
			Total Hacienda Pública / Patrimonio	4,025,512,983	4,670,413,183
			Total del Pasivo y Hacienda Pública / Patrimonio	5,218,596,596	5,509,540,351

Bajo protesta de decir verdad declaramos que los Estados Financieros y sus notas, son razonablemente correctos y son responsabilidad del emisor.

ELABORÓ

C. P. EUGENIA RUBIO CORTÉS
DIRECTORA GENERAL DE ADMINISTRACIÓN

REVISÓ

DR. PEDRO ANTONIO MÁRQUEZ ÁGUILAR
COORDINADOR GENERAL DE PLANEACIÓN Y ADMINISTRACIÓN

AUTORIZÓ

C. P. ROSARIO JIMÉNEZ JUSTAMANTE
TESORERA GENERAL



Primer Informe de Cuenta Pública
UNIVERSIDAD AUTÓNOMA DEL ESTADO DE MORELOS
 Estado de Cambios en la Situación Financiera
 Del 1 de enero al 31 de marzo de 2024
 (Cifras en Pesos)

UAEM
 RECTORÍA
 2023-2029

Concepto	Origen	Aplicación	Concepto	Origen	Aplicación
ACTIVO	193,714,307	308,499,632	PASIVO	32,011,031	209,217,555
Activo Circulante	158,100,129	306,844,245	Activo Circulante	32,011,031	143,984,136
Efectivo y Equivalentes	-	171,844,245	Cuentas por Pagar a Corto Plazo	-	91,980,620
Derechos a Recibir Efectivo o Equivalentes	158,100,129	-	Documentos por Pagar a Corto Plazo	30,638,180	-
Derechos a Recibir Bienes o Servicios	-	-	Porción a Corto Plazo de la Deuda Pública a Largo Plazo	-	-
Inventarios	-	-	Títulos y Valores a Corto Plazo	-	-
Almacenes	-	-	Pasivos Diferidos a Corto Plazo	-	52,003,516
Estimación por Pérdida o Deterioro de Activos Circulantes	-	135,000,000	Fdos. y Bienes de Terceros en Garantía y/o Admón. a C. P.	1,228,163	-
Otros Activos Circulantes	-	-	Provisiones a Corto Plazo	144,688	-
Activo No Circulante	35,614,178	1,855,387	Activo No Circulante	-	65,233,419
Inversiones Financieras a Largo Plazo	-	141,624	Cuentas por Pagar a Largo Plazo	-	111,919
Derechos a Recibir Efectivo o Equivalentes a Largo Plazo	-	-	Documentos por Pagar a Largo Plazo	-	34,511,830
Bienes Inmuebles, Infraestructura y Constr. en Proceso	-	1,713,763	Deuda Pública a Largo Plazo	-	-
Bienes Muebles	125,824	-	Pasivos Diferidos a Largo Plazo	-	-
Activos Intangibles	-	-	Fdos. y Bienes de Terceros en Garantía y/o Admón. a L. P.	-	30,609,670
Depreciación, Deterioro y Amort. Acumulada de Bienes	29,510,825	-	Provisiones a Largo Plazo	-	-
Activos Diferidos	5,977,529	-	HACIENDA PÚBLICA / PATRIMONIO	763,648,193	471,456,344
Est. por Pérdida o Deterioro de Activos no Circulantes	-	-	Hacienda Pública / Patrimonio Contribuido	-	118,641
Otros Activos no Circulantes	-	-	Aportaciones	-	-
			Donaciones de Capital	-	118,641
			Actualización de la Hacienda Pública / Patrimonio	-	-
			Hacienda Pública / Patrimonio Generado	763,648,193	471,337,703
			Resultados del Ejercicio (Ahorro / Desahorro)	763,609,293	-
			Resultados de Ejercicios Anteriores	-	429,302,745
			Revalúos	38,900	-
			Reservas	-	-
			Rectificaciones de Resultados de Ejercicios Anteriores	-	42,034,958
			Exceso o Insuficiencia en la Actualización de la Hacienda Pública / Patrimonio	-	-
			Resultado por Posición Monetaria	-	-
			Resultado por Tenencia de Activos no Monetarios	-	-

Bajo protesta de decir verdad declaramos que los Estados Financieros y sus notas, son razonablemente correctos y son responsabilidad del emisor.

ELABORÓ

REVISÓ

AUTORIZÓ

C.P. ROSARIO JIMÉNEZ BUSTAMANTE
 TESORERA GENERAL

DR. PEDRO ANTONIO MÁRQUEZ AGUILAR
 COORDINADOR GENERAL DE PLANEACIÓN Y ADMINISTRACIÓN

C. P. EUGENIA RUBIO CORTÉS
 DIRECTORA GENERAL DE ADMINISTRACIÓN



Primer Informe de Cuenta Pública
UNIVERSIDAD AUTÓNOMA DEL ESTADO DE MORELOS
 Estado Analítico del Activo
 Del 1 de enero al 31 de marzo de 2024
 (Cifras en Pesos)



Concepto	Saldo Inicial 1	Cargos del Periodo 2	Abonos del Periodo 3	Saldo Final 4 = (1 + 2 - 3)	Variación del Periodo (4 - 1)
ACTIVO	5,103,611,271	24,020,648,805	23,905,663,480	5,218,596,596	114,985,325
Activo Circulante	209,250,497	24,003,859,526	23,855,115,410	357,994,613	148,744,116
Efectivo y Equivalentes	169,819,312	22,952,608,543	22,780,764,298	341,663,557	171,844,245
Derechos a Recibir Efectivo o Equivalentes	234,455,682	915,494,013	1,073,594,142	76,355,553	(158,100,129)
Derechos a Recibir Bienes o Servicios	-	-	-	-	-
Inventarios	-	-	-	-	-
Almacenes	-	756,970	756,970	-	-
Estimación por Pérdida o Deterioro de Activos Circulantes	(195,024,497)	135,000,000	-	(60,024,497)	135,000,000
Otros Activos Circulantes	-	-	-	-	-
Activo No Circulante	4,894,360,774	16,789,279	50,548,070	4,860,601,983	(33,758,791)
Inversiones Financieras a Largo Plazo	206,411,001	568,188	426,564	206,552,625	141,624
Derechos a Recibir Efectivo o Equivalentes a Largo Plazo	91,725	-	-	91,725	-
Bienes Inmuebles, Infraestructura y Constr. en Proceso	4,658,608,784	9,477,532	7,763,769	4,660,322,547	1,713,763
Bienes Muebles	900,137,827	744,537	870,361	900,012,003	(125,824)
Activos Intangibles	16,069,967	-	-	16,069,967	-
Depreciación, Deterioro y Amort. Acumulada de Bienes	(903,315,798)	2,504,180	32,015,005	(932,826,623)	(29,510,825)
Activos Diferidos	16,357,268	3,494,842	9,472,371	10,379,739	(5,977,529)
Est. por Pérdida o Deterioro de Activos no Circulantes	-	-	-	-	-
Otros Activos no Circulantes	-	-	-	-	-

Bajo protesta de decir verdad declaramos que los Estados Financieros y sus notas, son razonablemente correctos y son responsabilidad del emisor.

ELABORÓ

REVISÓ

AUTORIZÓ

C.P. ROSARIO JIMÉNEZ BUSTAMANTE
 TESORERA GENERAL

DR. PEDRO ANTONIO MÁRQUEZ AGUILAR
 COORDINADOR GENERAL DE PLANEACIÓN Y
 ADMINISTRACIÓN

C.P. EUGENIA RUBIO CORTÉS
 DIRECTORA GENERAL DE
 ADMINISTRACIÓN



Primer Informe de Cuenta Pública
 UNIVERSIDAD AUTÓNOMA DEL ESTADO DE MORELOS
 Estado Analítico de la Deuda y Otros Pasivos
 Del 1 de enero al 31 de marzo de 2024
 (Cifras en Pesos)



Denominación de las Deudas	Moneda de Contratación	Institución o País Acreedor	Saldo Inicial del Periodo	Saldo Final del Periodo
DEUDA PÚBLICA				
Corto Plazo				
Deuda Interna	Pesos		-	-
Instituciones de Crédito			-	-
Títulos y Valores			-	-
Arrendamientos Financieros			-	-
Deuda Externa	Pesos		-	-
Organismos Financieros Internacionales			-	-
Deuda Bilateral			-	-
Títulos y Valores			-	-
Arrendamientos Financieros			-	-
<i>Subtotal a Corto Plazo</i>			-	-
Largo Plazo				
Deuda Interna	Pesos		-	-
Instituciones de Crédito			-	-
Títulos y Valores			-	-
Arrendamientos Financieros			-	-
Deuda Externa	Pesos		-	-
Organismos Financieros Internacionales			-	-
Deuda Bilateral			-	-
Títulos y Valores			-	-
Arrendamientos Financieros			-	-
<i>Subtotal a Largo Plazo</i>			-	-
Otros Pasivos			1,370,290,137	1,193,083,613
Total Deuda y Otros Pasivos			1,370,290,137	1,193,083,613


Bajo protesta de decir verdad declaramos que los Estados Financieros y sus notas, son razonablemente correctos y son responsabilidad del emisor.

ELABORÓ

 C.P. EUGENIA RUBIO CORTÉS
 DIRECTORA GENERAL DE ADMINISTRACIÓN

REVISÓ

 DR. PEDRO ANTONIO MARQUEZ AGUILAR
 COORDINADOR GENERAL DE PLANEACIÓN Y ADMINISTRACIÓN

AUTORIZÓ

 C.P. ROSARIO JIMÉNEZ BUSTAMANTE
 TESORERA GENERAL



Primer Informe de Cuenta Pública
UNIVERSIDAD AUTÓNOMA DEL ESTADO DE MORELOS
 Estado de Variación en la Hacienda Pública
 Del 1 de enero al 31 de marzo de 2024
 (Cifras en Pesos)



Concepto	Hacienda Pública/ Patrimonio Contribuido	Hacienda Pública/ Patrimonio Generado de Ejercicios Anteriores	Hacienda Pública/ Patrimonio Generado del Ejercicio	Exceso o Insuficiencia en la Actualización de la Hacienda Pública / Patrimonio	TOTAL
Hacienda Pública / Patrimonio Contribuido Neto de 2023	1,702,381,111	-	-	-	1,702,381,111
Aportaciones	28,030,090	-	-	-	28,030,090
Donaciones de Capital	1,674,351,021	-	-	-	1,674,351,021
Actualización de la Hacienda Pública / Patrimonio	-	-	-	-	-
Hacienda Pública / Patrimonio Generado Neto de 2023	-	2,460,242,768	(429,302,745)	-	2,030,940,023
Resultados del Ejercicio (Ahorro / Desahorro)	-	(560,010,625)	(429,302,745)	-	(989,313,370)
Resultados de Ejercicios Anteriores	-	2,990,863,471	-	-	2,990,863,471
Revalúos	-	-	-	-	-
Reservas	-	-	-	-	-
Rectificaciones de Resultados de Ejercicios Anteriores	-	29,389,922	-	-	29,389,922
Exceso o Insuficiencia en la Actualización de la Hacienda Pública / Patrimonio Neto de 2023	-	-	-	-	-
Resultado por Posición Monetaria	-	-	-	-	-
Resultado por Tenencia de Activos no Monetarios	-	-	-	-	-
Hacienda Pública / Patrimonio Neto Final de 2023	1,702,381,111	2,460,242,768	(429,302,745)	-	3,733,321,134
Cambios en la Hacienda Pública / Patrimonio Contribuido Neto de 2024	(118,641)	-	-	-	(118,641)
Aportaciones	-	-	-	-	-
Donaciones de Capital	-	-	-	-	-
Actualización de la Hacienda Pública / Patrimonio	(118,641)	-	-	-	(118,641)
Variaciones de la Hacienda Pública / Patrimonio Generado Neto de 2024	-	(429,302,745)	721,613,235	-	292,310,490
Resultados del Ejercicio (Ahorro / Desahorro)	-	(429,302,745)	334,306,548	-	(95,000,197)
Resultados de Ejercicios Anteriores	-	-	429,302,745	-	429,302,745
Revalúos	-	-	38,900	-	38,900
Reservas	-	-	-	-	-
Rectificaciones de Resultados de Ejercicios Anteriores	-	-	(42,034,958)	-	(42,034,958)
Cambios en el Exceso o Insuficiencia en la Actualización de la Hacienda Pública / Patrimonio Neto de 2024	-	-	-	-	-
Resultado por Posición Monetaria	-	-	-	-	-
Resultado por Tenencia de Activos no Monetarios	-	-	-	-	-
Hacienda Pública / Patrimonio Neto Final de 2024	1,702,262,470	2,030,940,023	292,310,490	-	4,025,512,983

Bajo protesta de decir verdad declaramos que los Estados Financieros y sus notas, son razonablemente correctos y son responsabilidad del emisor.

ELABORÓ

C.P. EUGENIA RUBIO CORTÉS
 DIRECTORA GENERAL DE ADMINISTRACIÓN

REVISÓ

DR. PEDRO ANTONIO MÁRQUEZ AGUILAR
 COORDINADOR GENERAL DE PLANEACIÓN Y ADMINISTRACIÓN

AUTORIZÓ

C.P. ROSARIO JIMÉNEZ BUSTAMANTE
 TESORERA GENERAL



Primer Informe de Cuenta Pública
UNIVERSIDAD AUTÓNOMA DEL ESTADO DE MORELOS
Estado de Flujos de Efectivo
Del 1 de enero al 31 de marzo de 2023 y 2024
(Cifras en Pesos)

UAEM
RECTORÍA
2023-2029

Concepto	2024	2023	Concepto	2024	2023
Flujos de Efectivo de las Actividades de Operación					
Origen	907,857,768	882,460,811	Flujos de Efectivo de las Actividades de Inversión	225,764,238	132,730,458
Impuestos	-	-	Origen	-	-
Cuotas y Aportaciones de Seguridad Social	-	-	Bienes Inmuebles, Infraestructura y Construcciones en Proceso	-	-
Contribuciones de Mejoras	-	-	Bienes Muebles	125,824	-
Derechos	-	-	Otros Orígenes de Inversión	225,638,414	132,730,458
Productos	4,570,894	7,557,929	Aplicación	388,226,541	285,867,669
Aprovechamientos	-	-	Bienes Inmuebles, Infraestructura y Construcciones en Proceso	1,713,763	476,673
Ingresos por Venta de Bienes y Prestación de Servicios	35,935,616	36,023,319	Bienes Muebles	-	-
Participaciones, Aportaciones, Convenios, Incentivos Derivados de la Colaboración Fiscal y Fondos Distintos de Aportaciones	4,192,721	3,138,667	Otras Aplicaciones de Inversión	386,512,778	285,390,996
Transferencias, Asignaciones, Subsidios y Subvenciones, y Pensiones y Jubilaciones	860,262,869	834,817,490	Flujos Netos de Efectivo por Actividades de Inversión	(162,462,303)	(153,137,211)
Otros Orígenes de Operación	2,895,668	923,406	Flujo de Efectivo de las Actividades de Financiamiento		
Aplicación	573,551,220	682,172,604	Origen	-	-
Servicios Personales	604,146,425	533,901,387	Endeudamiento Neto	-	-
Materiales y Suministros	6,117,865	7,288,233	Interno	-	-
Servicios Generales	66,832,622	108,142,180	Externo	-	-
Transf. Internas y Asignaciones al Sector Público	-	-	Otros Orígenes de Financiamiento	-	-
Transferencias al resto del Sector Público	-	-	Aplicación	-	-
Subsidios y Subvenciones	-	-	Servicios de la Deuda	-	-
Ayudas Sociales	748,178	536,483	Interno	-	-
Pensiones y Jubilaciones	-	-	Externo	-	-
Transf. a Fideicomisos, Mandatos y Contratos Análogos	-	-	Otras Aplicaciones de Financiamiento	-	-
Transferencias a la Seguridad Social	-	-	Flujos Netos de Efectivo por Actividades de Financiamiento	-	-
Donativos	-	-	Incremento/Disminución Neta en el Efectivo y Equivalentes al Efectivo	171,844,245	47,150,996
Transferencias al Exterior	-	-			
Participaciones	-	-	Flujos Netos de Efectivo por Actividades de Operación	334,306,548	200,288,207
Aportaciones	-	-			
Convenios	-	-			
Otras Aplicaciones de Operación	(104,293,870)	32,304,321			
Flujos Netos de Efectivo por Actividades de Operación	334,306,548	200,288,207	Efectivo y Equivalentes al Efectivo al Inicio del Ejercicio	169,819,312	335,398,768
			Efectivo y Equivalentes al Efectivo al Final del Ejercicio	341,663,557	382,549,764

Bajo protesta de decir verdad declaramos que los Estados Financieros y sus notas, son razonablemente correctos y son responsabilidad del emisor.

ELABORÓ

C.P. EUGENIA RUBIO CORTÉS
DIRECTORA GENERAL DE ADMINISTRACIÓN

REVISÓ

DR. PEDRO ANTONIO MÁRQUEZ AGUILAR
COORDINADOR GENERAL DE PLANEACIÓN Y ADMINISTRACIÓN

AUTORIZÓ

C.P. ROSARIO JIMÉNEZ POSTAMANTE
TESORERA GENERAL

INFORME DE PASIVOS CONTINGENTES

En cumplimiento a lo dispuesto en el artículo 46, fracción I, de la Ley General de Contabilidad Gubernamental, se informan los pasivos contingentes con que cuenta la Universidad Autónoma del Estado de Morelos al 31 de marzo de 2024; los cuales no se encuentran registrados contablemente, debido a que las obligaciones o pérdidas relacionadas con contingencias se reconocen cuando es probable que sus efectos se materialicen y existan elementos razonables para su cuantificación.


Si no existen estos elementos razonables, se incluye su revelación en forma cualitativa en las notas a los estados financieros. Lo anterior, de conformidad con lo establecido en el capítulo VII de los Estados e Informes Contables, Presupuestarios, Programáticos y de los Indicadores de Postura Fiscal, sección H, del Manual de Contabilidad Gubernamental emitido por el CONAC, donde se establece en términos generales que: “Los pasivos contingentes son obligaciones que tienen su origen en hechos específicos e independientes del pasado que en el futuro pueden ocurrir o no y, de acuerdo con lo que acontezca, desaparecen o se convierten en pasivos reales por ejemplo, juicios, garantías, avales, costos de planes de pensiones, jubilaciones, etc.”. A la fecha en que se emiten los presentes estados financieros y presupuestarios, existen los siguientes pasivos contingentes:

1. PLAN DE PENSIONES NIF D3.

La Universidad Autónoma del Estado de Morelos a través de una firma externa especializada en estudios actuariales sobre pasivos contingentes, realizó el estudio que le permite conocer el pasivo máximo exigible por concepto de pensiones y jubilaciones. Fue presentado al 31 de diciembre de 2023 y para determinar el costo neto del año se utilizó el método de costeo conocido como crédito unitario proyectado.

Aquí se pueden observar los resultados obtenidos de la Valuación Actuarial considerando la información de personal, las hipótesis actuariales, y el método de costeo actuarial exigido por la NIF D-3 “Beneficios a los empleados”.

El siguiente cuadro agrupa los resultados actuariales obtenidos para los beneficios de prima de antigüedad, indemnización legal y plan de pensiones:



UNIVERSIDAD AUTÓNOMA DEL ESTADO DE MORELOS
NIF D-3 BENEFICIOS POST-EMPLEO
VALUACION ACTUARIAL AL 31-DIC-2023

RESULTADOS DEL EJERCICIO

<u>SITUACIÓN DE ACTIVOS Y PASIVOS</u>	PLAN DE PENSIONES
Obligación por Beneficios Definidos (OBD):	(9,376,717,737)
Activos del Plan (AP):	199,879,841
Superávit (Déficit) del Plan:	(9,176,837,896)
Obligación por Beneficio Adquirido (OBA):	(2,162,881,811)
Saldo de Otro Resultado Integral (ORI)	0
Costo Laboral de Servicios Pasados (CLSP) reconocido en Utilidades Retenidas:	0
Ganancias y Pérdidas del Plan (GPP):	1,141,928,829
Ganancias (Pérdidas) Actuariales en Obligaciones (GPAO):	1,172,110,567
Ganancias (Pérdidas) en el Retorno de los AP (GPRA):	(30,181,738)
OBD por Adquisiciones:	0
OBD por Disposiciones:	0
Activo(Pasivo) Neto por Beneficios Definidos Previo	(10,318,766,725)
Activo(Pasivo) Neto por Beneficios Definidos (ANBD o PNBD)	(9,176,837,896)
<u>PARTIDAS AL BALANCE</u>	
Activo(Pasivo) Neto por Beneficios Definidos (ANBD o PNBD)	(9,176,837,896)

COSTO NETO DEL PERIODO PARA 2024

<u>PARTIDAS AL ESTADO DE RESULTADOS</u>	PLAN DE PENSIONES
Costo del Servicio:	(324,580,806)
Interés Neto:	(867,211,181)
Reciclaje de las Remediciones:	0
Ingreso (Costo) Neto del Periodo	(1,191,791,987)

PROYECCION AÑO 2024

<u>SITUACIÓN DE ACTIVOS Y PASIVOS</u>	PLAN DE PENSIONES
Pagos de Beneficios estimados:	0
Obligación por Beneficios Definidos (OBD):	(10,587,398,369)
Activos del Plan (AP):	1,410,560,473
Superávit (Déficit) del Plan:	(9,176,837,896)
Obligación por Beneficio Adquirido (OBA):	(2,442,143,616)

INFORMACIÓN ADICIONAL

	31-DIC-2022	31-DIC-2023
Nómina anual total:	N/D	733,134,024
Número de empleados:	4672	4730
Vida Laboral promedio de los empleados:	0.00	15.09
Edad promedio total:	45.37	45.47 Años
Antigüedad promedio total:	12.85	12.76 Años

[Handwritten signatures and initials]

UNIVERSIDAD AUTÓNOMA DEL ESTADO DE MORELOS
NIF D-3 BENEFICIOS POST-EMPLEO
VALUACION ACTUARIAL AL 31-DIC-2023

CONCILIACIÓN DE ACTIVOS Y PASIVOS			
Concepto	PRIMA DE ANTIGÜEDAD	INDEMNIZACION LEGAL	TOTAL
Obligación por Beneficios Definidos (OBD) al 31-DIC-2022	(246,330,894)	(47,252,706)	(293,583,600)
Costo Laboral del Servicio	(13,680,007)	(3,872,515)	(17,552,522)
Costo por interés	(21,789,053)	(4,131,364)	(25,920,417)
Beneficios Pagados:	4,756,109	6,663,238	11,419,347
Adquisiciones de negocios:	0	0	0
Disposiciones de negocios:	0	0	0
Ganancias(Pérdidas) del Plan:	60,673,830	(5,166,340)	55,507,490
Saldo Final al 31-DIC-2023	(216,370,015)	(53,759,687)	(270,129,702)
Activos del Plan (AP) al 31-DIC-2022	0	0	0
Ingreso por interés:	0	0	0
Aportaciones efectuadas:	0	0	0
Beneficios Pagados:	0	0	0
Adquisiciones de negocios:	0	0	0
Disposiciones de negocios:	0	0	0
Ganancias(Pérdidas) del Plan:	0	0	0
Saldo Final al 31-DIC-2023	0	0	0

CONCILIACION DEL ACTIVO (PASIVO) NETO POR BENEFICIOS DEFINIDOS			
Concepto	PRIMA DE ANTIGÜEDAD	INDEMNIZACION LEGAL	TOTAL
Saldo Inicial:	(246,330,894)	(47,252,706)	(293,583,600)
Reconocimiento retrospectivo conforme a NIF B-1	0	0	0
Cambios contables y corrección de errores:	0	0	0
Subtotal:	(246,330,894)	(47,252,706)	(293,583,600)
Costo Neto del Periodo 2023:	(35,469,060)	(8,003,879)	(43,472,939)
Reciclaje 2023:	0	0	0
Aportación a Activos:	0	0	0
Pagos de Beneficios 2023:	4,756,109	6,663,238	11,419,347
Saldo Final Previo:	(277,043,845)	(48,593,347)	(325,637,192)
Ganancias (Pérdidas) del Plan Aplicadas:	60,673,830	(5,166,340)	55,507,490
OBD por Adquisiciones:	0	0	0
OBD por Disposiciones:	0	0	0
Saldo al 31-DIC-2023 :	(216,370,015)	(53,759,687)	(270,129,702)

Las hipótesis económico-financieras que se utilizaron para la valuación son las siguientes:

Base	Porcentaje
Tasa de descuento	9.45% anual nominal
Tasa de Incremento y Carrera Salarial	5.50% anual nominal
Tasa de Rendimiento de Activos	9.45% anual
Salario Mínimo Diario	248.93
Tasa de Inflación Estimada (largo plazo)	4.50% anual



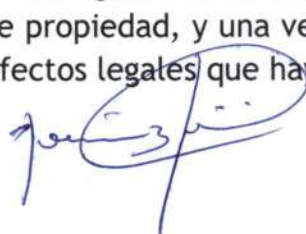
[Handwritten signature]

2. JUICIOS LABORALES.

Existen 198 litigios vigentes promovidos contra la Universidad Autónoma del Estado de Morelos, si bien estos se encuentran debidamente atendidos por la Oficina del Abogado General, se considera necesario revelar el pasivo contingente en virtud de que existe la posibilidad de que en determinadas circunstancias estos litigios pudieran resultar en laudos para la institución, los cuales se estiman en \$76,437,953.00 (Setenta y seis millones cuatrocientos treinta y siete mil novecientos cincuenta y tres pesos 00/100 M.N.); importe que no contempla los procesos laborales que pudiera enfrentar la universidad para el cumplimiento de las acciones de austeridad y saneamiento financiero.

3. BIENES INMUEBLES.

Los inmuebles que se mencionan a continuación se encuentran en trámites administrativos con dependencias gubernamentales, otros son bienes ejidales/comunales y algunos en litigio, por consiguiente, se continuará con las gestiones necesarias para obtener el título de propiedad, y una vez que se cuente con dicho documento se informará para los efectos legales que haya lugar.



UNIVERSIDAD AUTÓNOMA DEL ESTADO DE MORELOS
ESTADOS FINANCIEROS AL 31 DE MARZO DE 2024

SUBCUENTA	NO. EDIFICIO	NOMBRE DEL EDIFICIO	VALOR EDIFICIO
1.2.3.3-10-01-00111	DD	SUBESTACIÓN ELÉCTRICA IPRO	133,904.15
1.2.3.3-10-01-00121	DD	PUENTE ESTRUCTURAL ESCUELA DE XALOSTOC	201,471.95
1.2.3.3-10-01-00139	DD	PLANTA DE TRAT. CISTERNA ESCUELA XALOSTOC	542,310.32
1.2.3.3-10-01-00057	DD1	EDIFICIO IPRO	5,529,229.73
1.2.3.3-10-01-00124	DD14	CASETA ESC EST XALOSTOC	104,737.62
1.2.3.3-10-01-00188	DD15	AUDITORIO Y AULAS	4,864,469.79
1.2.3.3-10-01-00069	DD2	AMPLIACION BIBLIOTECA CAMPUS ORIENTE	427,029.51
1.2.3.3-10-01-00006	DD4	SALA DE USOS MULTIPLES	1,021,054.44
1.2.3.3-10-01-00142	DD6	SALA DE MAESTROS Y CENTRO DE COMPUTO XALOSTOC	684,597.78
1.2.3.1-10-01-00017	DDD	TERRENO EJIDO PANCHIMALCO , MPO. JOJUTLA	3,000,000.00
1.2.3.3-10-01-00083	GG	PREPARATORIA MULTIMODAL CUAUTLA	6,697,850.01
1.2.3.6-10-01-00126	GG	PREPARATORIA MULTIMODAL CUATLA	352,779.80
1.2.3.1-10-01-00009	H	PREPARATORIA DE JOJUTLA	135,243.58
1.2.3.3-10-01-00133	H	PREPA JOJUTLA TECHUMBRE METALICA	441,398.45
1.2.3.3-10-01-00185	H	CONST. EDIFICIO DE DOS PLANTAS PREP JOJUTLA	22,738,814.67
1.2.3.3-10-01-00191	H6	EDIFICIO Y AULAS	14,171,193.72
1.2.3.3-10-01-00080	HH	CONST. SEDE REG. INIV. ALTOS TOTOLAPAN	3,637,938.24
1.2.3.3-10-01-00054	II1	ESTACION BIOLOGICA EL LIMON	5,738,748.54
1.2.3.3-10-01-00026	P1	EDIFICIO EDUCACION PERMANENTE	3,100,000.00
1.2.3.3-10-01-00061	QQ	SEDE REGIONAL JONACATEPEC	16,463,643.09
1.2.3.3-10-01-00110	QQ	AULAS DE USOS MULTIPLES SEDE JONACATEPEC	757,809.66
1.2.3.3-10-01-00126	QQ	INST ELECTRICA JONACATEPEC	397,731.34
1.2.3.3-10-01-00074	RR	EDIFICIO SEDE CIENCIAS SOCIALES CUAUTLA	14,848.00
1.2.3.3-10-01-00082	RR	EDIFICIO FACULTAD DE ESTUDIOS SUPERIORES DE	20,422,916.22
1.2.3.3-10-01-00181	RR	CONSTRUCCIÓN EDIFICIO B FES CUAUTLA	15,103,798.94
1.2.3.3-10-01-00184	RR	CONST. EDIFICIO P/AULAS CON 7 ESPACIOS PREPA	7,498,888.00
TOTAL			134,182,407.55

Elaboró



C.P. EUGENIA RUBIO CORTÉS
DIRECTORA GENERAL DE
ADMINISTRACIÓN

Revisó



DR. PEDRO ANTONIO MÁRQUEZ AGUILAR
COORDINADOR GENERAL DE PLANEACIÓN Y
ADMINISTRACIÓN

Autorizó



C.P. ROSARIO JIMÉNEZ BUSTAMANTE
TESORERA GENERAL



UNIVERSIDAD AUTÓNOMA DEL ESTADO DE MORELOS
NOTAS A LOS ESTADOS FINANCIEROS
31 de marzo del 2024 y 2023
(Pesos)

A) NOTAS DE GESTIÓN ADMINISTRATIVA

1. AUTORIZACIÓN E HISTORIA

a) Fecha de creación

Los orígenes de la Universidad Autónoma del Estado de Morelos (UAEM) se remontan al siglo XIX, cuando Francisco Leyva, gobernador del Estado de Morelos, fundó el Instituto Literario y Científico de Morelos, a través de la ley del 15 de junio de 1871, el cual inició labores el 5 de mayo de 1872. Vale decir que dicha institución no tuvo oportunidad de prosperar, pues el presidente de México en turno, Porfirio Díaz – quien además depuso a Leyva como gobernador–, tenía la idea de que el estado respondía más a labores agrícolas que intelectuales. El poco apoyo al instituto provocó que para 1884, únicamente subsistiera la Escuela de Agricultura y Veterinaria, ubicada en Acapantzingo.

El 25 de diciembre de 1938, debido a la coincidencia de ideologías entre Lázaro Cárdenas y el gobernador del estado, Elpidio Perdomo, se fundó el Instituto de Estudios Superiores del Estado de Morelos; su primer director fue el licenciado Bernabé L. de Elías.

Años más tarde, en 1953, y por la necesidad de incluir más carreras para el estudiantado, este organismo fue sustituido por la Universidad del Estado de Morelos, hoy UAEM. Su primer rector fue el doctor Adolfo Menéndez Samará. La Ley Constitutiva y Reglamentaria del 7 de abril de 1953, publicada en el Periódico Oficial “Tierra y Libertad” el día 15 de ese mes, instauró oficialmente la Universidad.

b) Principales cambios en su estructura

El 30 de enero de 1965 fue aprobada, promulgada y publicada la Ley Orgánica de la Universidad del Estado de Morelos, la cual presentaba cambios significativos respecto a la anterior. El 22 de noviembre de 1967, con la nueva promulgación de su Ley Orgánica, la UAEM obtiene su autonomía. La Ley Orgánica vigente de la UAEM fue promulgada el 21 de mayo de 2008 en el periódico oficial “Tierra y Libertad” y entró en vigor el día 13 de agosto de 2008.



UNIVERSIDAD AUTÓNOMA DEL ESTADO DE MORELOS
NOTAS A LOS ESTADOS FINANCIEROS
31 de marzo del 2024 y 2023
(Pesos)

El 4 de diciembre de 2023, entró en función el rectorado a cargo de la Dra. Viridiana Aydeé León Hernández, mismo que tendrá un periodo de gestión del 4 de diciembre de 2023 al 3 de diciembre de 2029.

Actualmente la UAEM tiene presencia en 20 de los 37 municipios del estado, cubriendo a la fecha el 12.58% de la demanda en nivel medio superior y el 37.40% en el nivel superior, la cobertura de la UAEM en el Estado ha permitido acercar servicios educativos de calidad a más jóvenes, además nuestra Universidad cuenta con un alto grado de habilitación de sus profesores y ha fortalecido su competitividad académica a través del reconocimiento de la calidad de nuestros programas educativos. El crecimiento de la oferta se ha realizado considerando el contexto social y cultural de los municipios, con esto se responde a las necesidades del entorno y la Universidad se ha convertido en sí, en una verdadera fuerza social.

2. PANORAMA ECONÓMICO Y FINANCIERO

Actualmente la Universidad afronta un déficit presupuestal debido a varios conceptos no contemplados en los subsidios ordinarios, como son los pagos de horas docencia, carrera docente, otras prestaciones contractuales no reconocidas y el pago de jubilados y pensionados; esta situación se agudiza al incluir el incremento de matrícula estudiantil de más del 95.17% suscitado entre los años 2012 al 2017. Es necesario que nuestras autoridades incluyan en los subsidios aquellos conceptos no contemplados, resultando en el incremento sustancial de estos. De manera concreta, la situación financiera actual de la UAEM tiene relación directa con un añejo problema de déficit estructural, que no es exclusivo de esta institución y está presente en otras Universidades públicas del país.

El presupuesto de egresos del 2024 de la UAEM aprobado con fecha 15 de diciembre de 2023 en sesión ordinario del Consejo Universitario, fue elaborado con base en los criterios de legalidad, honestidad, eficiencia, eficacia, economía, racionalidad, austeridad, transparencia, control, rendición de cuentas y equidad de género.

Ante el referido contexto de crisis financiera de la UAEM, continúa como directriz la implementación y seguimiento a medidas de austeridad aprobadas en sesión ordinaria de fecha 21 de marzo de 2024 en el denominado "Plan de austeridad y racionalidad de los recursos de la Universidad Autónoma del Estado de Morelos", entre las que destacan:



UNIVERSIDAD AUTÓNOMA DEL ESTADO DE MORELOS
NOTAS A LOS ESTADOS FINANCIEROS
31 de marzo del 2024 y 2023
(Pesos)

1. Servicios personales

- A) El Incremento salarial que otorgará la universidad al personal estará sujeto a la autorización emitida por la DGEUI.
- B) No podrán recibir remuneración adicional a la establecida en los tabuladores vigentes, las y los trabajadores universitarios de mandos medios y superiores.
- C) Se optimizará el capital humano y financieros, a partir de la revisión y análisis de todas las estructuras organizacionales de las unidades académicas y administrativas. La creación de nuevas plazas en la estructura administrativa estará sujeta a la revisión, justificación y análisis de pertenencia que impacte de manera favorable a la calidad educativa que exista suficiencia presupuestal.
- D) Se limitará el pago extraordinario a las áreas y tareas que, por su naturaleza, calendarización o urgencia, sean susceptibles de horarios extendidos de labores, en caso de ser necesarias, se pagarán por medio de autogenerados.
- E) Se establecerá un procedimiento que considere la calendarización para efectos de la jubilación de las y los trabajadores universitarios.
- F) Se procurará no contratación del servicio de traslado de valores para el pago de nómina.
- G) Se reducirá la contratación del personal por honorarios.
- H) La contratación del personal docente por horas, deberá ser preferentemente por un mínimo de 10/h/s/m.

2. Gastos de funcionamiento

- A) Se implementará medidas de control para optimizar el consumo de gasolina, electricidad, agua, telefonía.



UNIVERSIDAD AUTÓNOMA DEL ESTADO DE MORELOS
NOTAS A LOS ESTADOS FINANCIEROS
31 de marzo del 2024 y 2023
(Pesos)

- B) El pago de multas infracciones de vehículos oficiales, serán cubiertos por el funcionario responsable.
- C) Se prohíbe la adquisición de vehículos nuevos de gama alta, salvo la renovación del parque vehicular que exista.
- D) Se promoverá la reducción de los gastos en viáticos y pasajes. Queda prohibido la adquisición de pasajes aéreos de primera clase a las y los trabajadores universitarios de esta institución. La transportación aérea sólo será autorizada para aquellos destinos ubicados a una distancia mayor a los 350 kilómetros.
- E) Las comisiones institucionales, que requieran el traslado de más de tres personas, deberán privilegiar el viaje colectivo reduciendo al mínimo la cantidad de vehículos a utilizar.
- F) A las reuniones de trabajo o eventos fuera de la región de adscripción de las y los trabajadores universitarios, sólo podrán asistir presencialmente aquellos que tengan una participación directa.
- G) Los eventos de orden social serán cubiertos con recursos autogenerados de cada unidad académica. En la realización de eventos que requieran alquiler de un espacio, se deberán priorizar la utilización de las instalaciones universitarias.

3. Materiales y suministros

- A) Las unidades académicas y dependencias administrativas continuaran utilizando preferentemente los medios y las plataformas electrónicas con las que se cuenten, con la finalidad de reducir los gastos de insumos de impresión, papelería y de traslados.
- B) Se realizará un plan para la implementación de forma gradual de la instalación de paneles solares para ahorro de energía eléctrica.
- C) Se dará prioridad a las compras consolidadas (compra de papelería, artículos de limpieza y otros insumos).

A handwritten signature in blue ink, located at the bottom right of the page, overlapping the text of item C.



UNIVERSIDAD AUTÓNOMA DEL ESTADO DE MORELOS
NOTAS A LOS ESTADOS FINANCIEROS
31 de marzo del 2024 y 2023
(Pesos)

4. Bienes muebles, inmuebles e intangibles

- A) La adquisición de mobiliario se reducir a la mínima indispensable, sin que sean onerosos y en caso de su adquisición, se buscará la máxima economía, eficiencia y funcionalidad.
- B) Las adquisiciones de equipos y sistemas de cómputo se realizarán previa justificación, con base en planes de modernización y priorizando el uso de software libre, siempre y cuando cumplan con las características requeridas para el ejercicio de las funciones institucionales.
- C) Preferentemente se buscarán alternativas para mejorar las capacidades de equipos de cómputo, antes de considerar la adquisición de uno nuevo.
- D) Las unidades académicas y dependencias administrativas, en el ámbito de su competencia deben establecer mecanismos para la conservación de los bienes muebles e inmuebles que estén bajo su resguardo.
- E) Para realizar adecuaciones de espacios y mantenimiento mayor, deberán contar con la autorización de la contraloría del órgano interno de control, previo dictamen de la Coordinación de Planeación y Administración y de la Dirección General de Infraestructura.

5. Responsabilidad Social institucional

- A) Se mantiene la política de no cobro de inscripción y reinscripción a las personas estudiantes de niveles de bachillerato y licenciatura.
- B) Las licitaciones se llevarán a cabo conforme a lo establecido en la ley de Adquisiciones del Estado con la participación de las áreas involucradas en la misma de forma transparente y que cubra las necesidades de la institución

Handwritten signatures in blue ink, including a large signature and a smaller one to the right.



UNIVERSIDAD AUTÓNOMA DEL ESTADO DE MORELOS
NOTAS A LOS ESTADOS FINANCIEROS
31 de marzo del 2024 y 2023
(Pesos)

- C) No aperturar, preferentemente, nuevos programas educativos en todos los niveles, salvo aquellos de los que se tenga pertinencia social y demanda educativa. Se deberá evaluar la pertinencia de la oferta educativa actual por campus y de acuerdo con sus indicadores académicos y de gestión.
- D) No se autoriza la renovación y/o contratación de ningún préstamo bancario.
- E) La contratación de servicios de consultoría y de todo tipo de despachos externos, solo se realizará cuando los servicios que presten las personas físicas o morales no sean equivalentes a las funciones que desempeña el personal de la institución, cuando el recurso humano sea insuficiente o los servicios a contratar sean indispensables para cumplir con la normatividad aplicable y/o los objetivos y metas institucionales.

6. Evaluación y seguimiento

- A) Las y los titulares de las direcciones de cada unidad académica y dependencia administrativa serán los responsables de la aplicación de las medidas enunciadas y de coordinar y supervisar las acciones descritas.
- B) La coordinación General de Planeación y Administración o su equivalente, dará seguimiento al cumplimiento puntual de este acuerdo.
- C) Se busca la racionalidad del gasto de la UAEM, en este ejercicio, por un monto aproximado de 5 millones de pesos en el marco de este acuerdo afín de lograr un ejercicio del presupuesto con mayor efectividad.

Todas estas medidas implementadas por la Universidad son de observancia general y obligatoria para las autoridades, unidades académicas, dependencias administrativas, dependencias académico-administrativas e instancias de la Universidad Autónoma del Estado de Morelos.



UNIVERSIDAD AUTÓNOMA DEL ESTADO DE MORELOS
NOTAS A LOS ESTADOS FINANCIEROS
31 de marzo del 2024 y 2023
(Pesos)

1. ORGANIZACIÓN Y OBJETO SOCIAL

a) Objeto Social

El artículo tercero de la Ley Orgánica de la Universidad Autónoma del Estado de Morelos define a la UAEM como un Organismo Público Autónomo del Estado de Morelos, con plenas facultades de gestión y control presupuestal, personalidad jurídica y patrimonio propios cuyos fines son la prestación de servicios públicos de educación de los tipos medio superior y superior, de investigación, de difusión de la cultura y extensión de los servicios. La finalidad de la Universidad es el fortalecimiento y transformación de la sociedad a través de la ciencia, la educación y la cultura.

b) Principal actividad

La principal actividad de la Universidad consiste en contribuir a la formación de profesionales en los niveles medio superior y superior, que sean competentes para la vida y líderes académicos en investigación, desarrollo y creación. Con ello contribuye a la transformación de la sociedad.

La docencia, la investigación y la extensión se realizan con amplias perspectivas críticas, articuladas con las políticas internas y externas dentro del marco de la excelencia académica. De esta forma, la Universidad se constituye en un punto de encuentro de la pluralidad de pensamientos y se asume como protagonista de una sociedad democrática en constante movimiento.

c) Ejercicio fiscal

En cuanto a la contabilidad gubernamental, el periodo relativo es de un año calendario, del 1 de enero al 31 de diciembre, y está directamente relacionado con la anualidad del ejercicio 2024.

d) Régimen jurídico

Organismo Público Autónomo del Estado de Morelos, con facultades de gestión y control presupuestal, personalidad jurídica y patrimonio propios para prestar servicios públicos de educación medio superior y superior, de investigación, difusión de la cultura y extensión de los servicios, según el artículo tercero de la Ley Orgánica de la Universidad Autónoma del Estado de Morelos.



UNIVERSIDAD AUTÓNOMA DEL ESTADO DE MORELOS
NOTAS A LOS ESTADOS FINANCIEROS

31 de marzo del 2024 y 2023

(Pesos)

Con la facultad y la responsabilidad de gobernarse a sí misma; realizará sus fines de educar, investigar y difundir la cultura de acuerdo con los principios de este artículo, respetando la libertad de cátedra e investigación y de libre examen y discusión de las ideas; determinarán sus planes y programas; fijarán los términos de ingreso, promoción y permanencia de su personal académico; y administrarán su patrimonio.

Las relaciones laborales entre la Universidad y sus trabajadores académicos y administrativos se regularán con las características propias de un trabajo especial y estarán sujetas a lo establecido en los artículos 3 fracción VII y 123 apartado "A" de la Constitución Política de los Estados Unidos Mexicanos, la Ley Federal del Trabajo, la Ley Orgánica de la UAEM, su Estatuto Universitario, sus reglamentos, contratos de trabajo individuales y colectivos que al efecto se suscriba y demás disposiciones aplicables.

e) Consideraciones fiscales

De conformidad con la legislación fiscal vigente, la UAEM está contemplada dentro del Título III de la Ley del Impuesto Sobre la Renta (ISR), que se define como el Régimen Fiscal de las Personas Morales con fines no lucrativos, por lo que la Universidad no se considera contribuyente de dicho impuesto.

Está obligada a realizar y enterar las retenciones de impuestos federales correspondientes a los pagos por servicios que le son prestados por sus trabajadores y en su caso, por terceros. Así como exigir y expedir la documentación que reúna los requisitos fiscales que establece el Código Fiscal de la Federación.

La institución tampoco causa IVA por su actividad principal, solo por las operaciones derivadas con la Unidad los Belenes y Biblioteca Miguel Salinas, cuyos servicios derivan de banquetes, instalaciones de hotel para albergar a turistas y visitantes, así como servicio de galería-cafetería.

f) Estructura organizacional básica

Para cumplir sus actividades, la UAEM está conformada principalmente por las siguientes autoridades:

a) Colegiadas:

- El Consejo Universitario.



UNIVERSIDAD AUTÓNOMA DEL ESTADO DE MORELOS NOTAS A LOS ESTADOS FINANCIEROS

31 de marzo del 2024 y 2023

(Pesos)

- La Junta de Gobierno.
- Los Consejos Técnicos.

b) Unipersonales:

- La Rectora, quien es auxiliada en su función por los Titulares de la Secretaría Ejecutiva de la Rectoría, Oficina del Abogado General, Tesorería General, Secretaría Académica y la Coordinación General de Planeación y Administración.
- La Secretaría General.
- La Secretaría de Extensión Universitaria.
- Los Titulares de las Unidades Académicas.

c) Las demás autoridades unipersonales y los funcionarios que señala la Ley Orgánica y el Estatuto Universitario.

g) **Fideicomisos de los cuales es fideicomitente o fideicomisario, y contratos análogos, incluyendo mandatos de los cuales es parte.**

- Fideicomiso con contrato número F/2003291, celebrado para el manejo de los recursos del Programa para el Desarrollo Profesional Docente, para el Tipo Superior (PRODEP).
- Fideicomiso con contrato número 2003340-001, celebrado con el objetivo de crear un patrimonio que de seguridad y transparencia al manejo del fondo de pensiones y jubilaciones a los trabajadores administrativos sindicalizados de la UAEM.

2. BASES DE PREPARACIÓN DE LOS ESTADOS FINANCIEROS

a) Los estados financieros al 31 de marzo de 2024 y 2023, cumplen con la Ley de Disciplina Financiera y la Ley General de Contabilidad Gubernamental (LGCG), de acuerdo con las disposiciones establecidas por el Consejo Nacional de Armonización Contable (CONAC) conforme a lo dispuesto por el Manual de Contabilidad Gubernamental, para mostrar una presentación razonable de la situación financiera de la Universidad.

Todas las cifras plasmadas en los estados contables, presupuestales y programáticos son reflejadas en pesos mexicanos; cuando hay una excepción se realiza la anotación respectiva.



UNIVERSIDAD AUTÓNOMA DEL ESTADO DE MORELOS
NOTAS A LOS ESTADOS FINANCIEROS

31 de marzo del 2024 y 2023

(Pesos)

A la Secretaría de Hacienda del Gobierno del Estado de Morelos se le proporciona la información que formará parte de la Cuenta Pública Consolidada en los formatos y plantillas que son requeridos de manera específica para tales efectos.

Desde el 1 de junio de 2014 se aplica el sistema informático que permite el enlace entre la información Presupuestal y la Contable; además, se puede emitir la información en tiempo real y según los lineamientos publicados por el Consejo Nacional de Armonización Contable (CONAC).

b) La Universidad para el reconocimiento, valuación y revelación de la información financiera aplicó la siguiente normatividad:

- Ley General de Contabilidad Gubernamental.
- Normas y reglas emitidas por el Consejo Nacional de Armonización Contable.

c) Postulados Básicos de Contabilidad Gubernamental (PBCG) aplicados por la Universidad:

- Sustancia económica
- Entes públicos.
- Existencia permanente.
- Revelación suficiente.
- Importancia relativa.
- Registro e integración presupuestaria.
- Consolidación de la información financiera.
- Devengo contable.
- Valuación.
- Dualidad económica.
- Consistencia.

d) Normatividad supletoria.

El Marco Conceptual de Contabilidad Gubernamental (MCCG) establece que la normatividad emitida por las unidades administrativas o instancias competentes en materia de contabilidad gubernamental, las Normas Internacionales de Contabilidad para el Sector Público (NICSP) y las Normas de Información Financiera (NIF) mexicanas, son supletoriamente parte del MCCG, cuando la ausencia de normatividad así lo requiera.



UNIVERSIDAD AUTÓNOMA DEL ESTADO DE MORELOS
NOTAS A LOS ESTADOS FINANCIEROS
31 de marzo del 2024 y 2023
(Pesos)

3. POLÍTICAS DE CONTABILIDAD SIGNIFICATIVAS

La preparación de los estados financieros sobre la base de costos históricos se apega principalmente a las siguientes:

a) Efectos de la inflación

En las Reglas Específicas del Registro y Valoración del Patrimonio emitidas por el CONAC, regula que de existir un entorno económico no inflacionario no se reconocen los efectos de la inflación en la información financiera, por lo que la Universidad no ha reconocido dichos efectos, con la excepción de los valores históricos que fueron modificados el 31 de diciembre de 2012, por los valores de avalúos de bienes inmuebles, muebles, infraestructura y construcciones en proceso, acorde al postulado básico (valuación) de Contabilidad Gubernamental.

La inflación acumulada de los tres años anteriores a la fecha de los estados financieros es menor del 26%. La inflación anual de 2023, 2022 y 2021 fue del 4.66% 7.82% y 7.36% respectivamente, por lo tanto, la inflación acumulada de los tres ejercicios anuales anteriores fue del 19.84%

b) Operaciones en moneda extranjera

Las operaciones en moneda extranjera se registran al tipo de cambio en vigor a la fecha en que se realizan. Los activos y pasivos en moneda extranjera se actualizan utilizando los tipos de cambio aplicables al cierre de cada período. Las utilidades y pérdidas cambiarias se registran en otros ingresos y beneficios varios y en otros gastos, respectivamente, dentro del estado de actividades.

c) Método de valuación de la inversión en acciones de Compañías subsidiarias no consolidadas y asociadas.

La Universidad no presenta inversiones en sociedades subsidiarias; todos los saldos y transacciones corresponden únicamente a sus unidades académicas, dependencias administrativas y/o institutos. Por lo tanto, al no existir subsidiarias y no presentar la UAEM una participación controladora, no es procedente aplicar algún método de valuación de la inversión en acciones de compañías subsidiarias no consolidadas y asociadas.

d) Sistema y método de valuación de inventarios y costo de lo vendido

- Efectivo y equivalentes de efectivo



UNIVERSIDAD AUTÓNOMA DEL ESTADO DE MORELOS
NOTAS A LOS ESTADOS FINANCIEROS
31 de marzo del 2024 y 2023
(Pesos)

El efectivo, bancos/tesorería y equivalentes, se reconocen a su valor nominal. Las inversiones temporales se integran principalmente por inversiones en instrumentos financieros de alta liquidez, con vencimiento no mayor a 90 días, y se presentan valuadas a su costo de adquisición más los intereses devengados a favor de la Universidad; lo cual representa un importe razonable al valor de mercado de estas inversiones.

○ **Derechos a recibir efectivo y equivalentes**

Se reconocen a su cifra nominal, según el momento de la transacción o realización, al ejercicio en el que se asignaron y/o concretaron; representados principalmente por los comprobantes fiscales expedidos pendientes de cobro, el monto del subsidio al empleo pagado a los trabajadores de la institución y los fondos fijos asignados a unidades académicas, dependencias administrativas e institutos.

○ **Bienes inmuebles, infraestructura, muebles y construcción en proceso**

Los inventarios se encuentran valuados a su costo de adquisición, valor razonable o su equivalente en concordancia con el postulado básico de valuación atendiendo a lo que señalan las Principales Reglas de Registro y Valoración del Patrimonio (Elementos Generales) emitidas por el CONAC.

En diciembre de 2016 y durante el ejercicio 2017, se realizó la valuación de los bienes inmuebles, por un monto neto de \$2,927'476,064.00 (Dos mil novecientos veintisiete millones cuatrocientos setenta y seis mil sesenta y cuatro pesos 00/100 M.N.); con la finalidad de atender lo fundamentado en el punto 9 del "Acuerdo por el que se emiten las reglas específicas del registro y valoración del patrimonio" publicado el 13 de diciembre de 2011 y modificado el 22 de diciembre de 2014.

Los donativos recibidos en bienes muebles e inmuebles se registraron como incremento al patrimonio, los que se recibieron en efectivo se consideran como ingresos del ejercicio.

e) Beneficios a empleados

La Universidad reconoce los pasivos laborales por beneficios definidos, derivados de:

- **Contrato Colectivo de Trabajo del Sindicato Independiente de Trabajadores Académicos de la UAEM.**



UNIVERSIDAD AUTÓNOMA DEL ESTADO DE MORELOS
NOTAS A LOS ESTADOS FINANCIEROS
31 de marzo del 2024 y 2023
(Pesos)

- Contrato Colectivo de Trabajo del Sindicato de Trabajadores Administrativos de la UAEM.
- Reglamento de Trabajo del Personal de Confianza de la UAEM.

La siguiente tabla agrupa las bases técnicas y legales de la Valuación Actuarial del ejercicio 2023, de acuerdo con los Contratos Colectivos de Trabajo:

Tipo de Personal	Cláusula	Nombre
Administrativo	12	Indemnización Legal
	29-3	Prima de Antigüedad
	29-6	Ayuda a Adeudos de Trabajadores
	29-8	Gratificación por Servicios Prestados Gratificación por Jubilación o Incentivo a la Permanencia
	29-20	Ayuda y Permiso de Funeral
Académico	32	Beneficio por Retiro Voluntario
	73	Estímulo Económico por Antigüedad
	86	Pensiones por Jubilación (Númeral I, II y III)
	92	Beneficios por Fallecimiento de Trabajador Académico Sindicalizado

f) Provisiones

Las provisiones de pasivo representan obligaciones presentes por eventos pasados en las que es probable la erogación de recursos económicos. La provisión se revertirá si ya no es probable que se requiera la erogación de recursos económicos para liquidar la obligación. Estas provisiones se han registrado bajo la mejor estimación realizada por la Administración Central. La provisión a largo plazo que se reporta en el estado de situación financiera corresponde a recargos y actualizaciones del Impuesto Sobre la Renta.

g) Reservas

No se tienen registro de reservas, en este periodo.

h) Cambios en políticas contables y corrección de errores.

De conformidad a las Reglas Específicas del Registro y Valoración del Patrimonio el numeral "16.1 Cambios en criterios contables.", establece que "Los cambios en criterios contables pueden obedecer bien a una decisión voluntaria debidamente justificada, que implique la obtención de una mejor información o bien a la imposición de una norma."

Por todo lo antes expuesto la cuenta cambios por errores contables, se utiliza para registrar omisiones, inexactitudes, imprecisiones, registros contables



UNIVERSIDAD AUTÓNOMA DEL ESTADO DE MORELOS
NOTAS A LOS ESTADOS FINANCIEROS
31 de marzo del 2024 y 2023
(Pesos)

extemporáneos, errores aritméticos, errores en la aplicación de políticas contables, así como la inadvertencia o mala interpretación de hechos, lo cual no significa que se trate de registros erróneos como supone el nombre asignado en la cuenta.

i) Reclasificaciones

Se realizan con el propósito de alinear los registros contables. Por tal motivo y atendiendo el Acuerdo por el que se Reforman las Reglas Específicas del Registro y Valoración del Patrimonio, en su inciso B) Reglas Específicas del Registro y Valoración del Activo en su numeral 9 que a letra dice:

“9. Diferencias obtenidas de la conciliación física-contable y de la baja de bienes. El reconocimiento inicial de las diferencias, tanto de existencias como de valores, que se obtengan como resultado de la conciliación física-contable de los bienes muebles, inmuebles e intangibles de los entes públicos, se reconocerán afectando las cuentas correspondientes al rubro 3.2.2 Resultados de Ejercicios Anteriores y a la cuenta del grupo Activo No Circulante correspondiente. Lo anterior, independientemente de los procedimientos administrativos que deban realizarse de acuerdo a la normatividad correspondiente.

Las diferencias posteriores de valores que se obtengan como resultado de la conciliación física-contable de los bienes muebles, inmuebles e intangibles de los entes públicos, se reconocerán afectando las cuentas correspondientes al rubro 3.2.3 Revalúos y a la cuenta del grupo Activo No Circulante correspondiente.

Para el caso de la baja de bienes derivada, entre otros, por pérdida, obsolescencia, deterioro, extravío, robo o siniestro, ésta se registrará mediante abono a la cuenta de Activo no circulante que corresponda y un cargo a la cuenta 5.5.1.8 Disminución de Bienes por pérdida, obsolescencia y deterioro. Lo anterior independientemente de los procedimientos administrativos que deban realizarse de acuerdo a la normatividad correspondiente”

j) Depuración y cancelación de saldos

Estas operaciones se llevan a cabo sólo con el propósito de que la información emanada de la contabilidad muestre razonablemente los saldos.

4. POSICIÓN EN MONEDA EXTRANJERA Y PROTECCIÓN POR RIESGO CAMBIARIO.

a) Activos y pasivos en moneda extranjera:

Los activos y pasivos en moneda extranjera, documentalmente se expresan en la moneda de origen, su registro se efectúa según su equivalente en



UNIVERSIDAD AUTÓNOMA DEL ESTADO DE MORELOS
NOTAS A LOS ESTADOS FINANCIEROS
31 de marzo del 2024 y 2023
(Pesos)

moneda nacional y se actualiza reconociendo un diferencial cambiario. La posición en moneda extranjera se entiende como el efecto por el diferencial cambiario que se refleja en los resultados del ejercicio.

- b) Posición en moneda extranjera
No aplica
- c) Tipo de cambio
No aplica
- d) Equivalente en moneda nacional
No aplica

5. REPORTE ANALÍTICO DEL ACTIVO.

a) Vida útil o porcentajes de depreciación, deterioro o amortización utilizados por los diferentes tipos de activos.

El monto de la depreciación como la amortización se calculará considerando el costo de adquisición del activo depreciable o amortizable, menos su valor de desecho, entre los años correspondientes a su vida útil o su vida económica; registrándose en los gastos del período, con el objetivo de conocer el gasto patrimonial, por el servicio que está dando el activo y con la aplicación de las siguientes tasas:

Concepto	% Depreciación Anual
Bienes Inmuebles, Infraestructura y Construcciones en Proceso	
Edificios no Habitacionales	3.30
Bienes Muebles	
Mobiliario y Equipo de Administración	33.3 y 10
Mobiliario y Equipo Educativo y Recreativo	33.3 y 20
Equipo e Instrumental Médico y de Laboratorio	20
Equipo de Transporte	20
Maquinaria, otros Equipos y Herramientas	10
Colecciones, Obras de Arte y Objetos Valiosos	15
Activos Biológicos	20

Los activos intangibles se amortizan anualmente, aplicando la tasa del 15% sobre el valor histórico original considerando un periodo de vida útil de 6 años, realizando el registro correspondiente en las cuentas de gastos asignadas.

b) Cambios en el porcentaje de depreciación y amortización y en el valor de los activos ocasionado por deterioro.



UNIVERSIDAD AUTÓNOMA DEL ESTADO DE MORELOS
NOTAS A LOS ESTADOS FINANCIEROS
31 de marzo del 2024 y 2023
(Pesos)

La UAEM utiliza la “Guía de vida útil estimada y porcentajes de depreciación”, considerando un uso normal y adecuado a las características del bien.

c) Importe de los gastos capitalizados en el ejercicio, tanto financieros como de investigación y desarrollo.

Los activos intangibles se reconocen cuando estos cumplen las siguientes características: son identificables, proporcionan beneficios económicos futuros y se tiene un control sobre dichos beneficios.

d) Riesgos por tipo de cambio o tipo de interés de las inversiones financieras.
Las inversiones de la Universidad Autónoma del Estado de Morelos están como “Inversión Creciente”, el cual es un instrumento de Inversión Especial de Depósito Bancario de Dinero diseñado por Banco Santander sin que los recursos estén sujetos a un plazo fijo, y con pago de interés diario.

e) Valor en el ejercicio de los bienes construidos por la entidad.

Tratándose de obra pública, su costo incluye la elaboración de proyectos, los trabajos de construcción y la supervisión de estos; además de los gastos y costos relacionados con la obra pública. Finalmente, la capitalización ocurre cuando se elabora el acta de entrega - recepción correspondiente.

Las reparaciones no se capitalizan y se registran en los gastos del periodo cuando su propósito se limita a conservar el activo en condiciones normales de uso. Únicamente se capitalizan las adaptaciones o mejoras cuando prolonguen la vida útil del bien.

La UAEM se encuentra realizando las gestiones necesarias ante las instancias correspondientes para obtener los valores catastrales de los bienes inmuebles.

f) Otras circunstancias de carácter significativo que afecten el activo

Actualmente la UAEM está en proceso de regularizar la propiedad de algunos bienes inmuebles como terrenos y edificios, cuyos títulos de propiedad se encuentran en trámite.

Adicionalmente se encuentra gestionando la desincorporación del patrimonio del Gobierno del Estado de Morelos y la incorporación al patrimonio de la Universidad respecto de los edificios construidos bajo los programas del Fondo Nacional de



UNIVERSIDAD AUTÓNOMA DEL ESTADO DE MORELOS
NOTAS A LOS ESTADOS FINANCIEROS
31 de marzo del 2024 y 2023
(Pesos)

Desastres Naturales (FONDEN) y del Fondo de Aportaciones Múltiples para las operaciones derivadas del Programa de Mejoramiento de la Infraestructura Física Educativa (Programa Escuelas al CIEN). Aún no están registradas en la contabilidad en virtud de que no se ha recibido la entrega formal a pesar de las gestiones realizadas, se enlistan a continuación:

FAM Nivel Superior

No.	Programa	Ubicación
1	FAM 2012	Edificio A- 57 Campus Norte
2	FAM 2013	Edificio A- 57 Campus Norte
3	FAM 2016	Edificio C, FESC Cuautla

FAM Nivel Medio Superior

No.	Programa	Ubicación
1	FAM 2014	Preparatoria no. 5, Puente de Ixtla
2	FAM2015	Preparatoria no. 1, Cuernavaca.

ESCUELAS AL CIEN / OTROS

No.	Programa	Ubicación
1	ESCUELAS AL CIEN	Escuela Preparatoria 4. Jojutla
2	ESCUELAS AL CIEN	Escuela Preparatoria Cuautla Recinto Ferial
3	ESCUELAS AL CIEN	Escuela de Estudios Superiores de Xalostoc
4	RAMO 33	Edificio a-59b. Campus Norte
5	ESCUELAS AL CIEN	Edificio a-01 Campus Norte

g) Desmantelamiento de activos, procedimientos, implicaciones, efectos contables.

No se tienen desmantelamientos de activos.

h) Administración de activos; planeación con el objetivo de que el ente los utilice de manera más efectiva

○ Bienes muebles

Los bienes muebles de la Universidad están destinados a prestar servicios propios del objeto de la institución, por lo que sufren un desgaste y/o deterioro constante.

En el caso de los bienes ligados a la tecnología, estos se encuentran sujetos a la obsolescencia por los cambios tecnológicos que resultan en la pérdida de su valor.

○ Activos en general



UNIVERSIDAD AUTÓNOMA DEL ESTADO DE MORELOS
NOTAS A LOS ESTADOS FINANCIEROS

31 de marzo del 2024 y 2023

(Pesos)

Todos los bienes de la Universidad; con independencia de su clasificación, estarán sujetos en su caso, a lo que establecen las Reglas Específicas del Registro y Valoración del Patrimonio y normatividad universitaria para su baja y/o enajenación.

6. FIDEICOMISOS, MANDATOS Y ANÁLOGOS

a) Por ramo administrativo que los reporta:

No aplica

b) Enlistar los de mayor monto de disponibilidad, relacionando aquellos que conforman el 80% de las disponibilidades:

○ Fideicomiso con contrato número F/2003291, celebrado para el manejo de los recursos del Programa para el Desarrollo Profesional Docente, para el Tipo Superior (PRODEP).

○ Fideicomiso con contrato número 2003340-001, celebrado con el objetivo de crear un patrimonio que de seguridad y transparencia al manejo del fondo de pensiones y jubilaciones a los trabajadores administrativos sindicalizados de la UAEM.

7. REPORTE DE LA RECAUDACIÓN

a) Análisis del comportamiento de la recaudación correspondiente al ente público o cualquier tipo de ingreso, de forma separada los ingresos locales de los federales

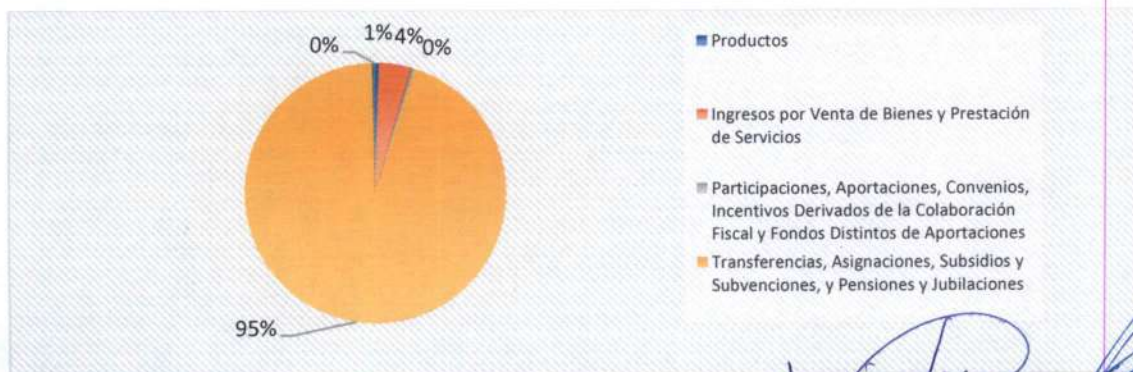
Esta Universidad recauda principalmente Transferencias, Asignaciones, Subsidios y Otras Ayudas de los Gobiernos Federal y Estatal, que se establecen en un convenio financiero, calendarizado mensualmente. Además de otro tipo de ingresos, como lo son propios, autogenerados.

Los ingresos obtenidos al cierre de este trimestre se muestran en la siguiente tabla:



UNIVERSIDAD AUTÓNOMA DEL ESTADO DE MORELOS
NOTAS A LOS ESTADOS FINANCIEROS
31 de marzo del 2024 y 2023
(Pesos)

(A) Productos	4,570,894
(A) Ingresos por Venta de Bienes y Prestación de Servicios	35,935,616
(B) Participaciones, Aportaciones, Convenios, Incentivos Derivados de la Colaboración Fiscal y Fondos Distintos de Aportaciones	4,192,721
(A) Transferencias, Asignaciones, Subsidios y Subvenciones, y Pensiones y Jubilaciones	860,262,869
Subsidio Ordinario Federal	508,617,800
Enero	37,675,800
Febrero	235,471,000
Marzo	235,471,000
Subsidio Ordinario Estatal	347,645,069
Enero	147,645,069
Febrero	100,000,000
Marzo	100,000,000
Subsidio Extraordinario Federal 1 2024	4,000,000
(A) Otros Ingresos y Beneficios Varios	2,895,668
Total de Ingresos del Periodo	907,857,768





UNIVERSIDAD AUTÓNOMA DEL ESTADO DE MORELOS
NOTAS A LOS ESTADOS FINANCIEROS
31 de marzo del 2024 y 2023
(Pesos)

b) **Proyección de la recaudación e ingresos en el mediano plazo:**
No aplica o nada que manifestar.

8. **INFORMACIÓN SOBRE LA DEUDA Y EL REPORTE ANALÍTICO DE LA DEUDA**

a) **Utilizar al menos los siguientes indicadores: Deuda respecto al PIB y deuda respecto a la recaudación tomando, como mínimo, un periodo igual o menor a 5 años.**

No aplica

b) **Información de manera agrupada por tipo de valor gubernamental o instrumento financiero en la que se considere intereses, comisiones, tasa, perfil de vencimiento y otros gastos de la deuda.**

No aplica

9. **CALIFICACIONES OTORGADAS**

No se cuenta con calificaciones otorgadas o certificaciones

10. **PROCESO DE MEJORA**

a) **Principales Políticas de control interno**

La Universidad cuenta con un Comité de Control y Desempeño Institucional (COCODI), cuyo propósito primordial es cumplir las estrategias, objetivos y metas de corto, mediano y largo plazo de nuestra institución educativa en materia de Control Interno, y con la finalidad de lograr el propósito citado se aprobaron los Lineamientos Generales de Control Interno de la Universidad, mismos que regulan y coadyuban a su correcto funcionamiento.

Cabe resaltar, que la UAEM cuenta con un Órgano Interno de Control; el cual tiene como objetivo asegurar el manejo eficiente y transparente de los recursos, así como el cumplimiento de la normatividad existente, a través de sistemas de control y evaluación que permitan coadyubar en el desempeño de las actividades de la Institución.

b) **Medidas de desempeño financiero, metas y alcance**

Dentro de nuestro marco de actuación como Universidad pública, tenemos el compromiso social de atender las necesidades de educación media y superior



UNIVERSIDAD AUTÓNOMA DEL ESTADO DE MORELOS
NOTAS A LOS ESTADOS FINANCIEROS
31 de marzo del 2024 y 2023
(Pesos)

además de otras funciones sustantivas, mismas que se plasman en el Plan Institucional de Desarrollo (PIDE) 2017-2023, donde se expresa la visión de futuro que tiene la comunidad universitaria y la traduce, en última instancia, en programas, objetivos y metas institucionales agrupadas en torno a ocho grandes ejes estratégicos:

- Formación
- Investigación, Desarrollo e Innovación
- Vinculación y Extensión
- Regionalización
- Planeación y Gestión Administrativa
- Internacionalización
- Universidad Sustentable
- Universidad Saludable y Segura

En el marco institucional del PIDE 2012-2018, la Universidad Autónoma del Estado de Morelos (UAEM) asumió el compromiso de certificar sus servicios financieros, escolares, bibliotecarios y de recursos humanos bajo las nuevas reglas de modernización, para brindarle a los alumnos, exalumnos y clientes internos, servicios de calidad y así constituirnos como una Universidad socialmente responsable.

En agosto de 2017, actualizamos nuestro sistema de la calidad pasando de la norma ISO 9001:2008 a la norma ISO 9001:2015 con 20 procesos certificados bajo dicha norma, al cierre del primer trimestre 2024 se cuenta con 47 procesos certificados:

Procesos certificados:

Servicios Escolares

- Admisión de aspirantes de nuevo ingreso.
- Certificación del resolutivo de equivalencia y revalidación de estudios.
- Certificación del Servicio Social.
- Emisión de certificados y cartas de pasante.
- Gestión de altas y bajas de alumnos en el IMSS.
- Movilidad estudiantil.
- Petición de examen de titulación y expedición de títulos.
- Validación académica del alumno y actualización del SADCE.
- Validación del Certificado de Estudios de Alumnos de Nuevo Ingreso.



UNIVERSIDAD AUTÓNOMA DEL ESTADO DE MORELOS
NOTAS A LOS ESTADOS FINANCIEROS
31 de marzo del 2024 y 2023
(Pesos)

- Validación de Matrícula Escolar y Estadística 911.
- Gestión de la Emisión del Certificado de Estudios y Carta de Pasante en la Unidad Académica - Escuela de Estudios Superiores del Jicarero.
- Gestión del Certificado del Servicio Social en la Unidad Académica - Escuela de Estudios Superiores del Jicarero.
- Gestión de la Emisión del Certificado de Estudios y Carta de Pasante en la Unidad Académica - Escuela de Estudios Superiores de Jojutla.
- Gestión del Certificado del Servicio Social en la Unidad Académica - Escuela de Estudios Superiores de Jojutla.
- Gestión del Certificado del Servicio Social en la Unidad Académica - Facultad de Ciencias Agropecuarias.
- Gestión de la Emisión del Certificado de Estudios y Carta de Pasante en la Unidad Académica - Facultad de Ciencias Agropecuarias.
- Admisión del Aspirante de Nuevo Ingreso en la Escuela de Estudios Superiores de Mazatepec y sus subsedes.
- Gestión del Certificado del Servicio Social en la Unidad Académica - Escuela de Estudios Superiores de Mazatepec.

Servicios Financieros

- Adquisición de bienes, arrendamientos, y contratación de servicios.
- Alta de Bienes.
- Conciliación de precios unitarios de obra y servicios relacionados con las mismas.
- Contratación de obras y servicios relacionados con las mismas.
- Control Presupuestal. Fondos extraordinarios.
- Control Presupuestal. PRODEP.
- Gestión de pago de estimaciones de obra y servicios relacionados con las mismas.
- Registro del ingreso y del egreso.
- Revisión de estimaciones de obra y servicios relacionados con las mismas.
- Suficiencia presupuestal de fichas técnicas para contratos de servicios profesionales.

Servicios Personales

- Actualización de Manuales de Funciones, y Responsabilidades y Perfil de Puesto.



UNIVERSIDAD AUTÓNOMA DEL ESTADO DE MORELOS NOTAS A LOS ESTADOS FINANCIEROS

31 de marzo del 2024 y 2023

(Pesos)

- Cálculo y pago de cuotas Obrero-Patronales (INFONAVIT).
- Capacitación al personal.
- Control del parque vehicular.
- Elaboración de Contratos.
- Evaluación y actualización de estímulos al desempeño del personal docente.
- Gestión de Auditorías Internas de Calidad.
- Incidencias del personal.
- Incorporación de procesos al Sistema de Gestión de Calidad (SGC).
- Movimientos y altas del personal.
- Nómina.
- Prestaciones al personal.
- Revisión jurídica de convenios generales.
- Soporte técnico de primera instancia, de comunicaciones y de seguridad informática.
- Incorporación de edificios al Sistema de Gestión Ambiental (SGA).

Servicios de Bibliotecas

- Desarrollo de colecciones.
- Descarte de libros.
- Gestión e integración de recursos de información.
- Servicios bibliotecarios.

Así, nos posicionamos como una de las pocas instituciones de educación superior que han diseñado e implementado la certificación como sistema de gestión que garantice la calidad y el desempeño de sus funciones.

11. INFORMACIÓN POR SEGMENTOS

La información presentada, contempla la totalidad de las operaciones realizadas por las diferentes áreas que integran la Universidad, no se segmenta por no considerarse necesario.

12. EVENTOS POSTERIORES AL CIERRE

En este apartado se informa el efecto en los estados financieros de aquellos hechos ocurridos en el periodo posterior al que se informa, que proporcionen mayor



UNIVERSIDAD AUTÓNOMA DEL ESTADO DE MORELOS
NOTAS A LOS ESTADOS FINANCIEROS
31 de marzo del 2024 y 2023
(Pesos)

evidencia sobre eventos que afectan económicamente al ente público y que no se conocían a la fecha del cierre del ejercicio.

En este sentido no existen eventos posteriores al cierre del ejercicio que revelar.

13. PARTES RELACIONADAS

Una parte se considera relacionada con otra parte si una de ellas tiene la posibilidad de ejercer el control sobre la otra, o de ejercer influencia significativa sobre ella al tomar sus decisiones financieras y operativas o si la parte relacionada y otra entidad están sujetas a control común.

Por lo anterior, no existen partes relacionadas que pudieran ejercer influencia significativa sobre la toma de decisiones financieras y operativas.

14. RESPONSABILIDAD SOBRE LA PRESENTACIÓN RAZONABLE DE LOS ESTADOS FINANCIEROS

La información Contable está firmada en cada página de la misma e incluye al final la siguiente leyenda “Bajo protesta de decir verdad declaramos que los Estados Financieros y sus notas, son razonablemente correctos y son responsabilidad del emisor”.

B) NOTAS DE DESGLOSE

I. NOTAS AL ESTADO DE ACTIVIDADES

Ingresos y Otros Beneficios

- Productos

Su saldo representa el importe de los ingresos obtenidos por intereses ganados en cuentas bancarias a favor de la Universidad, y de las inversiones a corto plazo a partir del ejercicio 2023.

Concepto	2024	2023
Productos	4,570,894	7,557,929

- Ingresos por venta de bienes y servicios de organismos descentralizados



UNIVERSIDAD AUTÓNOMA DEL ESTADO DE MORELOS
NOTAS A LOS ESTADOS FINANCIEROS
31 de marzo del 2024 y 2023
(Pesos)

Su saldo representa el importe cobrado por actividades académicas, como son: curso propedéutico, solicitud de ingresos, diplomados, colegiatura (posgrado), cursos y proyectos, entre otros.

Concepto	2024	2023
Ingresos por venta de bienes y servicios de organismos descentralizados	35,935,616	36,023,319

○ **Participaciones, Aportaciones**

Su saldo representa principalmente el importe de los ingresos que recibe la Universidad derivados de proyectos CONAHCYT y Otros Convenios de trabajos y programas especiales.

Concepto	2024	2023
Convenios	4,192,721	3,138,667

○ **Transferencias, Asignaciones, Subsidios y Otras Ayudas.**

Su saldo representa el importe de los ingresos para el desarrollo de actividades prioritarias, que recibe la Universidad mediante convenios de apoyo financiero, con el fin de favorecer actividades educativas, científicas y administrativas de la Universidad.

Subsidios y Subvenciones	2024	2023
Subsidio Federal Ordinario 2024	508,617,800	440,333,000
Subsidio Federal Extraordinario 1 2024	4,000,000	0
Subsidio Estatal Ordinario 2024	347,645,069	394,484,490
Total	860,262,869	834,817,490

○ **Otros ingresos y beneficios varios**

Comprende el importe de los ingresos y beneficios varios, que se derivan de transacciones y eventos esporádicos, que no son propios del objeto principal de la UAEM, y que no están incluidos en los rubros anteriores.

Concepto	2024	2023
Otros ingresos y beneficios varios	2,895,668	923,406

Gastos y Otras perdidas

○ **Servicios Personales**

Comprende el importe del gasto por remuneraciones al personal de carácter permanente y transitorio al servicio de la Universidad.



UNIVERSIDAD AUTÓNOMA DEL ESTADO DE MORELOS
NOTAS A LOS ESTADOS FINANCIEROS
31 de marzo del 2024 y 2023
(Pesos)

Concepto	2024	2023
Remuneraciones al Personal de carácter Permanente	164,358,862	147,944,259
Remuneraciones al Personal de carácter Transitorio	1,460,277	1,059,355
Remuneraciones Adicionales y Especiales	59,038,054	51,648,705
Seguridad Social	87,701,955	75,207,132
Otras Prestaciones Sociales y Económicas	265,916,427	231,936,018
Pago de estímulos a servidores públicos	25,670,850	26,105,918
Total	604,146,425	533,901,387

○ **Materiales y Suministros**




Comprende el importe del gasto por toda clase de insumos y suministros requeridos para el desempeño de las actividades educativas, científicas y administrativas de la Universidad.

Concepto	2024	2023
Materiales de Administración, Emisión de documentos y Artículos Oficiales	1,606,085	2,791,154
Alimentos y Utensilios	1,494,022	1,309,912
Materiales Primas y Materiales de Producción y Comercialización	0	2,375
Materiales y Artículos de Construcción y de reparación	1,098,947	1,206,666
Productos Químicos, Farmacéuticos y de Laboratorio	454,664	338,423
Combustibles, Lubricantes y Aditivos	837,847	722,421
Vestuario, Blancos, Prendas de Protección y Artículos Deportivos	130,791	209,833
Herramientas, Refacciones y Accesorios menores	495,509	707,449
Total	6,117,865	7,288,233

○ **Servicios Generales**

Comprende el importe del gasto por todo tipo de servicios que se contratan con particulares o instituciones del sector público; así como los servicios oficiales requeridos para el desempeño de actividades educativas, científicas y administrativas de la Universidad.

Concepto	2024	2023
Servicios Básicos	11,681,918	10,363,177
Servicios de Arrendamiento	119,892	45,625
Servicios Profesionales, Científicos y Técnicos y Otros Servicios	13,182,203	13,588,670
Servicios Financieros, Bancarios y Comerciales	6,537,931	6,807,837
Servicios de Instalación, Reparación, Mantenimiento y Conservación	3,622,942	4,718,980
Servicios de Comunicación Social y Publicidad	61,073	168,631
Servicios de Traslado y Viáticos	436,652	431,393
Servicios Oficiales	91,666	91,546
Otros Servicios Generales	31,098,345	71,926,321



UNIVERSIDAD AUTÓNOMA DEL ESTADO DE MORELOS
NOTAS A LOS ESTADOS FINANCIEROS
31 de marzo del 2024 y 2023
(Pesos)

Concepto	2024	2023
Total	66,832,622	108,142,180

Respecto a otros servicios generales se contempla el pago del interés de 1.82% correspondientes al Convenio IMSS por la cantidad de \$3,562,219.86 (Tres millones quinientos sesenta y dos mil doscientos diecinueve pesos 86/100 M.N.) y al Convenio RCV por un monto de \$1,264,158.64 (Un millón doscientos sesenta y cuatro mil ciento treinta y ocho pesos 64/100 M.N.)

- Ayudas sociales a instituciones

Representa el monto del gasto de becas otorgadas a personas e instituciones por diferentes conceptos.

Concepto	2024	2023
Ayudas sociales a instituciones	748,178	536,483

- Depreciación de bienes muebles, inmuebles, deterioro, obsolescencia

Su saldo representa el gasto de las depreciaciones aplicadas a los bienes adquiridos según los lineamientos emitidos por el CONAC, por disminución del valor derivado del uso u obsolescencia de los bienes de la Universidad.

Estimación por Pérdida o Deterioro de Activos

Conforme al Acuerdo por el que se Reforman las Reglas Específicas del Registro y Valoración del Patrimonio, en el rubro de Estimación por Pérdida o Deterioro de Activos, se llevó a cabo un análisis por parte del Comité General para las Cuentas por Cobrar en una sesión extraordinaria celebrada el 15 de febrero de 2024. El propósito de este análisis fue determinar de manera razonable el nivel de incobrabilidad de la cuenta por cobrar relacionada con el Convenio de Apoyo Financiero de Recursos Públicos Federales y Estatales Extraordinarios no regularizables con la SEP y el Gobierno Estatal por un monto de \$390,000,000 (Trescientos noventa millones de pesos 00/100 M.N.) correspondientes al año 2019. Se identificó que la cantidad de \$195,000,000.00 (Ciento noventa y cinco millones de pesos 00/100 M.N.) correspondiente a la parte estatal. De los cuales en el trimestre reportado fueron ministrados \$135,000,000.00 (Ciento treinta y cinco millones de pesos 00/100 M.N.).



UNIVERSIDAD AUTÓNOMA DEL ESTADO DE MORELOS
NOTAS A LOS ESTADOS FINANCIEROS
31 de marzo del 2024 y 2023
(Pesos)

Dado el interés de presentar de manera adecuada los efectos derivados de transacciones, transformaciones internas y otros eventos que afectan la información financiera de la Universidad, se consideró pertinente contabilizar esta cantidad como incobrable. Una vez recuperados los fondos, se revertirá el registro contable efectuado al respecto.

Concepto	2024	2023
Estimaciones por Pérdida o Deterioro de Activos Circulantes	-135,000,000	0
Depreciación de Bienes Inmuebles	19,752,061	18,155,904
Depreciación de Infraestructura	14,307	9,537
Depreciación de Bienes Muebles	9,156,595	9,232,389
Deterioro de los Activos Biológicos	300	5,495
Amortización de Activos Intangibles	111,360	0
Disminución de Bienes por Pérdida Obsolescencia y Deterioro	202,054	238,424
Total	-105,763,323	27,641,749

○ Otros gastos

Su saldo representa el importe de gastos asociados a proyectos CONAHCYT.

Concepto	2024	2023
Otros gastos	1,469,453	4,662,572

II. NOTAS AL ESTADO DE SITUACIÓN FINANCIERA

Activo

1. Efectivo y Equivalentes

Representa el monto de dinero en efectivo y equivalentes propiedad de la Universidad, que se encuentra a su cuidado y administración, depositado en instituciones bancarias o invertido en instrumentos de renta fija, cuya recuperación se efectuará en un plazo inferior a tres meses, de gran liquidez, fácilmente convertibles en efectivo y sujetos a riesgos poco significativos de cambios de valor.

Concepto	2024	2023
Bancos/Tesorería	50,846,322	231,502,722
Inversiones Temporales (Hasta 3 meses)	290,794,235	151,024,042
Depósitos de fondo de Terceros en Garantía	23,000	23,000
Total	341,663,557	382,549,764

2. Derechos a recibir Efectivo o Equivalentes

Re

[Handwritten signature]



UNIVERSIDAD AUTÓNOMA DEL ESTADO DE MORELOS
NOTAS A LOS ESTADOS FINANCIEROS
31 de marzo del 2024 y 2023
(Pesos)

Se desagregan de acuerdo con su vencimiento:

Concepto	2023				Total
	Hasta 90 días	Hasta 180 días	Hasta 365 días	Más de 365 días	
Cuentas por Cobrar a corto plazo	24,430,701	0	0	195,000,000	219,430,701
Deudores Diversos por cobrar a Corto Plazo	1,287,124	114,551	247,637	661,733	2,311,045
Ingresos por recuperar a corto plazo	0	0	0	33,677	33,677
Deudores por anticipos de tesorería a corto plazo	460,000	0	0	0	460,000
Préstamos Otorgados a Corto Plazo	30,068	0	0	0	30,068
Otros derechos a recibir efectivo o equivalentes	32,314	27,812	0	13,669	73,795
Total	26,240,207	142,363	247,637	195,709,079	222,339,286

Concepto	2024				Total
	Hasta 90 días	Hasta 180 días	Hasta 365 días	Más de 365 días	
Cuentas por Cobrar a corto plazo	0	0	0	72,729,108	72,729,108
Deudores Diversos por cobrar a Corto Plazo	2,001,699	76,612	39,206	874,890	2,992,407
Ingresos por recuperar a corto plazo	124	0	1,114	33,676	34,914
Deudores por anticipos de tesorería a corto plazo	545,188	0	0	0	545,188
Préstamos Otorgados a corto plazo	8,585	3,733	0	0	12,318
Otros derechos a recibir efectivo o equivalentes	0	41,618	0	0	41,618
Total	2,555,596	121,963	40,320	73,637,674	76,355,553

Cuentas por Cobrar a Corto Plazo corresponde fundamentalmente a \$60,000,000.00 (Sesenta millones de pesos 00/100 M.N.) que pertenece a la parte estatal del Convenio de Apoyo Financiero de Recursos Públicos Federales y Estatales Extraordinarios no regularizables con la SEP y el Gobierno Estatal pendientes de recaudar del ejercicio 2019.

Deudores Diversos por cobrar a Corto Plazo representa primordialmente variaciones de nómina a los trabajadores universitarios.

Ingresos por recuperar a corto plazo representa el subsidio al empleo otorgado a los trabajadores universitarios.



UNIVERSIDAD AUTÓNOMA DEL ESTADO DE MORELOS
NOTAS A LOS ESTADOS FINANCIEROS
31 de marzo del 2024 y 2023
(Pesos)

Deudores por Anticipos de Tesorería a Corto Plazo representa los fondos revolventes otorgados a los Titulares de las unidades académicas, dependencias administrativas e institutos.

Préstamos otorgados a Corto Plazo representa el saldo de los préstamos otorgados trabajadores por los conceptos de préstamos personales, para créditos de zapatos o llantas, mismos que desde el ejercicio 2018 no se están otorgando debido a la implementación y seguimiento del Plan de austeridad y racionalidad de los recursos de la Universidad Autónoma del Estado de Morelos.

Otros derechos a recibir efectivo o equivalentes a corto plazo, representa el Impuesto al Valor Agregado (IVA) acreditable por las operaciones derivadas de proyectos PEI, los cuales están encaminados al desarrollo tecnológico en investigación aplicada en coordinación con las empresas.

3. Estimación por Pérdida o Deterioro de Activos Circulantes

Concepto	2024	2023
Estimación por pérdida o deterioro de activos circulantes	-60,024,497	-24,497

Su saldo por -\$24,497.00 (Veinticuatro mil cuatrocientos noventa y siete pesos 00/100 M.N) corresponde al adeudo de Gobierno del Estado de Morelos del ejercicio 2019, y se estima que no podrá recaudarse y se mantendrá vigente hasta obtener la evidencia suficiente que revele la pérdida del derecho a recibir efectivo o equivalentes de efectivo.

Conforme al Acuerdo por el que se Reforman las Reglas Específicas del Registro y Valoración del Patrimonio, en el rubro de Estimación por Pérdida o Deterioro de Activos, se llevó a cabo un análisis por parte del Comité General para las Cuentas por Cobrar en una sesión extraordinaria celebrada el 15 de febrero de 2024. El propósito de este análisis fue determinar de manera razonable el nivel de incobrabilidad de la cuenta por cobrar relacionada con el Convenio de Apoyo Financiero de Recursos Públicos Federales y Estatales Extraordinarios no regularizables con la SEP y el Gobierno Estatal, por un monto de \$390,000,000 (Trescientos noventa millones de pesos 00/100 M.N.) correspondientes al año 2019. Se identificó que la cantidad de \$195,000,000.00 (Ciento noventa y cinco millones de pesos 00/100 M.N.) correspondiente a la parte estatal. De los cuales en el



UNIVERSIDAD AUTÓNOMA DEL ESTADO DE MORELOS
NOTAS A LOS ESTADOS FINANCIEROS
31 de marzo del 2024 y 2023
(Pesos)

trimestre reportado fueron ministrados \$135,000,000.00 (Ciento treinta y cinco millones de pesos 00/100 M.N.).

Dado el interés de presentar de manera adecuada los efectos derivados de transacciones, transformaciones internas y otros eventos que afectan la información financiera de la Universidad, aún se visualizan los \$60,000,000.00 (Sesenta millones de pesos 00/100 M.M.) contabilizados como incobrables. Una vez recuperados los fondos, se revertirá el registro contable efectuado al respecto.

4. Inversiones Financieras a Largo Plazo

Concepto	2024	2023
Fideicomiso PRODEP F/2003291-1	1,518,505	2,119,551
Fideicomiso PRODEP F/2003291-2	1,538	1,393
Fideicomiso PRODEP F/2003291-3	0	1
Fondo de jubilaciones y pensiones	205,032,582	189,100,723
Total	206,552,625	191,221,668

Fideicomisos, Mandatos y Contratos Análogos está representado por los siguientes fideicomisos:

- Fideicomiso PRODEP F/2003291 celebrado para el manejo de los recursos del Programa para el Desarrollo Profesional Docente, de Tipo Superior.
- Fondo de Jubilaciones y Pensiones con número de contrato 2003340-001, celebrado con el objetivo de crear un patrimonio que de seguridad y transparencia al manejo del fondo de pensiones y jubilaciones a los trabajadores administrativos de la UAEM.

El concepto "Fideicomiso del régimen de pensiones y jubilaciones" corresponde a una cuenta productiva denominada así con número de contrato 1105604528. En el ejercicio 2023 se clasifica en la cuenta 1.1.1.2 Bancos/Tesorería.

5. Derechos a recibir Efectivo o Equivalentes a Largo Plazo

Representa el Impuesto al Valor Agregado (IVA) acreditable que se derivan de transacciones y eventos esporádicos, que no son propios del objeto principal de la UAEM.



UNIVERSIDAD AUTÓNOMA DEL ESTADO DE MORELOS
NOTAS A LOS ESTADOS FINANCIEROS
31 de marzo del 2024 y 2023
(Pesos)




Concepto	2024	2023
Derechos a recibir efectivo o equivalente a largo plazo	91,725	91,725

6. Bienes Muebles, Inmuebles e Intangibles

Concepto	Monto	
	2024	2023
Bienes Inmuebles, Infraestructura y Construcciones en Proceso		
Terrenos	2,123,005,361	2,123,005,361
Edificios no Habitacionales	2,401,823,453	2,377,478,415
Infraestructura	1,430,668	1,430,668
Construcciones en Proceso en Bienes Propios	133,657,065	99,995,826
Otros Bienes Inmuebles	406,000	406,000
Subtotal	4,660,322,547	4,602,316,270
Bienes Muebles		
Mobiliario y Equipo de Administración	310,015,082	292,409,355
Mobiliario y Equipo Educativo y Recreativo	82,611,263	77,610,359
Equipo e Instrumental Médico y de Laboratorio	389,125,609	389,798,989
Equipo de Transporte	24,969,418	25,054,090
Maquinaria, otros Equipos y Herramientas	91,280,000	81,288,651
Colecciones, Obras de Arte y Objetos Valiosos	1,940,731	1,940,731
Activos Biológicos	69,900	109,900
Subtotal	900,012,003	868,212,075
Depreciación de Bienes Inmuebles, Muebles y Activos Biológicos		
Depreciación Acumulada de Bienes Inmuebles	-479,754,249	-373,427,096
Depreciación Acumulada de Infraestructura	-456,243	-394,247
Depreciación Acumulada de Bienes Muebles	-443,407,952	-408,115,700
Deterioro Acumulado de Activos Biológicos	-67,300	-99,840
Subtotal	-923,685,744	-782,036,883
Activos Intangibles		
Software	9,464,898	10,137,521
Licencias	6,605,069	6,981,583
Subtotal	16,069,967	17,119,104
Amortización de Activos Intangibles		
Amortización Acumulada de Activos Intangibles	-9,140,879	-9,323,400
Subtotal	-9,140,879	-9,323,400
VALOR NETO	\$ 4,643,577,894	\$ 4,696,287,166

Al 31 de marzo de 2024 y 2023, el cargo por depreciación fue por \$ -923, 685,744, y \$ -782,026,883, respectivamente.

Al 31 de marzo de 2024 y 2023, el cargo por amortización fue por \$ -9,140,879 y \$ -9,323,400, respectivamente.



UNIVERSIDAD AUTÓNOMA DEL ESTADO DE MORELOS
NOTAS A LOS ESTADOS FINANCIEROS
31 de marzo del 2024 y 2023
(Pesos)

La Universidad realiza el cálculo y registro de la depreciación del ejercicio y acumulada a partir del ejercicio 2014, fecha en que se adoptó las disposiciones de la Ley General de Contabilidad Gubernamental, y se lleva una contabilidad patrimonial.

Respecto a las Construcciones en Proceso en Bienes Propios es importante mencionar que se contrató con la consultoría jurídica la emisión de 4 fe de hechos de las obras que se mencionan a continuación. Con el objetivo de poder realizar el traspaso a Edificios no Habitacionales de la Universidad, sin embargo, aunque dichos instrumentos jurídicos hacen constar el estado físico que guardan los inmuebles, resulta insuficiente a efecto de determinar su valor por lo que se están realizando gestiones con un valuador especializado a fin de poder contar con un importe de inversión real de los inmuebles.

- C- Rehabilitación de Belenes.
- W- Chulavista Rehabilitación y Remodelación del Centro Cultural Cuexcomate.
- D1- Rehabilitación y Restauración de la Biblioteca Miguel Salinas.
- C- Construcción de Estudio de Televisión y Sala de TV Belenes.

7. Estimaciones y deterioros

Concepto	% Depreciación Anual
Bienes Inmuebles, Infraestructura y Construcciones en Proceso	
Edificios no Habitacionales	3.30
Bienes Muebles	
Mobiliario y Equipo de Administración	33.3 y 10
Mobiliario y Equipo Educativo y Recreativo	33.3 y 20
Equipo e Instrumental Médico y de Laboratorio	20
Equipo de Transporte	20
Maquinaria, otros Equipos y Herramientas	10
Colecciones, Obras de Arte y Objetos Valiosos	15
Activos Biológicos	20

Los activos intangibles se reconocen cuando estos cumplen las siguientes características: son identificables, proporcionan beneficios económicos futuros y se tiene un control sobre dichos beneficios.

Los activos intangibles se amortizan anualmente, aplicando la tasa del 15% sobre el valor histórico original considerando un periodo de vida útil de 6 años, realizando el registro correspondiente en las cuentas de gastos asignadas.



UNIVERSIDAD AUTÓNOMA DEL ESTADO DE MORELOS
NOTAS A LOS ESTADOS FINANCIEROS
31 de marzo del 2024 y 2023
(Pesos)

8. Activos diferidos

Se encuentra representada principalmente por la prima de seguro de vida a favor de la Universidad, cuyo beneficio se recibirá en un período mayor a doce meses.

Concepto	2024	2023
Otros activos diferidos	10,379,739	17,075,239

Pasivo

1. Cuentas por pagar a corto plazo

2023					
Concepto	Hasta 90 días	Hasta 180 días	Hasta 365 días	Más de 365 días	Total
Servicios personales por pagar	1,041,337	12,749,780	1,829	31,093,875	44,886,821
Proveedores por Pagar	30,010,365	374,743	82,392	932,000	31,399,500
Transferencias Otorgadas por Pagar	246,933	54,625	110,325	58,545	470,428
Retenciones y Contribuciones por Pagar	42,517,688	23,752,727	2,763,548	537,011,582	606,045,545
Devoluciones de Ley de Ingresos por Pagar a CP	19,900	0	0	0	19,900
Total	73,836,223	36,931,875	2,958,094	569,096,002	682,822,194

2024					
Concepto	Hasta 90 días	Hasta 180 días	Hasta 365 días	Más de 365 días	Total
Servicios personales por pagar	1,901,172	3,369,985	10,879,796	38,185,405	54,336,358
Proveedores por Pagar	7,173,319	1,910,446	112,790	0	9,196,555
Transferencias Otorgadas por Pagar	197,425	176,609	117,640	223,008	714,682
Retenciones y Contribuciones por Pagar	34,348,339	75,069,834	203,535	232,574,287	342,195,995
Devoluciones de Ley de Ingresos por Pagar a CP	19,556	0	0	0	19,556
Total	43,639,811	80,526,874	11,313,761	270,982,700	406,463,146

Las contribuciones federales y locales a las que se encuentra sujeta la UAEM, corresponden principalmente a:

- Retenciones del Impuesto Sobre la Renta, a sus trabajadores y prestadores de servicios.
- Retenciones del Impuesto al Valor Agregado, a sus prestadores de servicios.
- Impuesto al Valor Agregado, causado por actos o actividades esporádicos que no forman parte de su actividad preponderante.
- Aportaciones de seguridad social en materia de cuotas patronales al Instituto Mexicano del Seguro Social y el Instituto del Fondo Nacional de la Vivienda para los Trabajadores.



UNIVERSIDAD AUTÓNOMA DEL ESTADO DE MORELOS
NOTAS A LOS ESTADOS FINANCIEROS
31 de marzo del 2024 y 2023
(Pesos)

El 12 de diciembre del 2019 se determina un Crédito Fiscal con número de oficio 500-30-00-05-02-2019-12782, resultado de la revisión de visita domiciliaria correspondiente al ejercicio 2016, en el cual la autoridad determinó diferencias a cargo por el monto de \$42,706,100.59 (Cuarenta y dos millones setecientos seis mil cien pesos 59/100 M.N.) correspondiente de los ingresos por salarios y en general por la prestación de un servicio personal subordinado, mismo que en el presente trimestre mediante el oficio R/049/2024 se solicitó a Gobierno del Estado de Morelos el recurso correspondiente al Convenio de Apoyo Financiero de Recursos Públicos Federales y Estatales Extraordinario No Regularizables del ejercicio 2019 que estaban pendientes de ministrar para cubrir el pago correspondiente a dicho crédito y a la fecha el crédito en mención ha sido liquidado.

En lo que respecta al ISR Retención Salarios del periodo comprendido del 1 de junio de 2020 al 31 de diciembre de 2020, y del periodo de octubre de 2021 y diciembre de 2021, la Rectoría se encuentra en pláticas con Gobierno del Estado para que gestione la captación de adeudos por créditos fiscales del SAT y atendiendo este último sus facultades que le otorga el Convenio de Colaboración Administrativa en Materia Fiscal Federal, celebrado entre el Gobierno Federal por conducto de la Secretaría de Hacienda y Crédito Público, y el Poder Ejecutivo del Gobierno del Estado de Morelos, sean pagados a través del incentivo de la cláusula Décima Novena, fracción IV del Convenio de Colaboración Administrativa en Materia Fiscal Federal, celebrado entre el Gobierno Federal por Conducto de la Secretaría de Hacienda y Crédito Público y el Poder Ejecutivo del Gobierno del Estado de Morelos.

En relación con el adeudo del IMSS, con fecha 17 de abril de 2023 se celebró el Convenio de Reconocimiento de Adeudo y Autorización de Prórroga para el Pago en Parcialidades de Créditos Fiscales Relativos a los Seguros de Riesgos de Trabajo, Enfermedades y Maternidad, Invalidez y Vida, y de Guarderías y Prestaciones Sociales entre la Universidad y el Instituto Mexicano del Seguro Social.

La cuenta de retenciones y contribuciones por pagar se encuentra representada principalmente:

Concepto	2024	2023
ISR	186,841,820	192,455,069
IVA	496,952	416,707
IMSS	41,007,176	171,183,795
INFONAVIT	14,897,059	1,985,678
FONACOT	103,082	574,261

Re

[Handwritten signature]



UNIVERSIDAD AUTÓNOMA DEL ESTADO DE MORELOS
NOTAS A LOS ESTADOS FINANCIEROS
31 de marzo del 2024 y 2023
(Pesos)

Concepto	2024	2023
RCV	98,686,712	239,351,304
OTROS	163,194	78,731
Total	342,195,995	606,045,545

2. Documentos Por Pagar a Corto Plazo

Representa el importe de las cuotas obrero-patronales, así como los recargos y actualizaciones del convenio IMSS 0034(18)2023 información que se representa a continuación:

Concepto	2024	2023
Documentos por pagar a Corto Plazo	30,758,677	0

3. Pasivos diferidos a corto plazo

Otros pasivos diferidos, representa el importe a pagar a los sindicatos por concepto de retenciones, cuotas sindicales, aportaciones al fondo de ahorro, cobros de préstamos que realizan los sindicatos al personal de la Universidad.

Los ingresos cobrados por adelantado representan el anticipo recibido por Gobierno del Estado de Morelos del Subsidio Estatal Ordinario 2024; la Tesorería General de la Universidad solicitó al Gobierno del Estado de Morelos un anticipo a cuenta del Subsidio Ordinario Estatal del ejercicio fiscal 2024 por \$200,000,000 (Doscientos millones de pesos 00/100 M.N.), que se autorizaron mediante oficios SH/2000-GH/2023 de fecha 21 de diciembre de 2023 por \$140,000,000.00 y SH/2054-GH/2023 de fecha 29 de diciembre de 2023 por \$60,000,000.00 (Sesenta millones de pesos 00/100 M.N.).

El reintegro de dicho anticipo será aplicado mediante el descuento de las ministraciones del Subsidio Ordinario Estatal del ejercicio 2024 de conformidad a calendario preestablecido en los oficios en mención.

Concepto	2024	2023
Ingresos cobrados por adelantado a corto plazo	148,000,000	0
Otros pasivos diferidos a corto plazo	110,478	434,407
Total	148,110,478	434,407

Re

[Handwritten signature]



UNIVERSIDAD AUTÓNOMA DEL ESTADO DE MORELOS
NOTAS A LOS ESTADOS FINANCIEROS
31 de marzo del 2024 y 2023
(Pesos)

4. Fondos y Bienes de Terceros en Garantía y/o en Administración a Corto Plazo

Representa los fondos en garantía del cumplimiento de obligaciones legales, que eventualmente, se tendrán que devolver a su titular en un plazo menor o igual a doce meses.

Concepto	2024	2023
Fondos y bienes de terceros en garantía y/o en Administración a Corto Plazo	53,500	32,000

5. Provisiones a Corto Plazo

Representa las obligaciones a cargo de la Universidad, originadas en circunstancias ciertas, cuya exactitud del valor depende de un hecho futuro en un plazo menor o igual a doce meses.

Concepto	2024	2023
Provisiones a Corto Plazo	1,228,163	0

6. Otros Pasivos a Corto Plazo

Otros Pasivos Circulantes representa los adeudos de la Universidad con terceros, no incluidos en las cuentas anteriores.

Otros Pasivos a Corto Plazo	2024	2023
Ingresos por Clasificar	643,613	586,614
Otros Pasivos Circulantes	6,747,020	5,725,699
Total	7,390,633	6,312,313

7. Cuentas por Pagar a Largo Plazo

Representa los adeudos con proveedores derivados de operaciones de la Universidad, con un vencimiento mayor a doce meses. Existen diversas cuentas de proveedores que no han presentado movimiento debido a la falta de liquidez.

Concepto	2024	2023
Cuentas por pagar a largo plazo	24,019,985	40,535,354

8. Documentos Pagar a Largo Plazo

[Handwritten signatures and initials in blue ink]



UNIVERSIDAD AUTÓNOMA DEL ESTADO DE MORELOS
NOTAS A LOS ESTADOS FINANCIEROS
31 de marzo del 2024 y 2023
(Pesos)

Representa el saldo de las cuotas obrero-patronales y las del seguro de retiro, cesantía en edad avanzada y vejez, así como sus accesorios del convenio IMSS 0034(18)2023, RCV 327(18)2023, cuyo pago se realizará con posterioridad al ejercicio que termina al 31 de diciembre de 2024.

Concepto	2024	2023
Documentos por pagar a largo plazo	466,589,031	0

IMSS

Con fecha 17 de abril de 2023 se suscribió un convenio entre UAEM y El Instituto Mexicano Del Seguro Social reconociendo el adeudo y la autorización de prórroga para el pago en parcialidades del crédito fiscal relativo al seguro de riesgo de trabajo, enfermedades y maternidad, invalidez y vida, y de guarderías y a los que se refiere las prestaciones sociales, que se detalla a continuación.

Concepto	Descripción
Convenio	0034(18)2023
Concepto del Convenio	Reconocimiento de adeudo y autorización de prórroga para pago diferido de créditos fiscales relativos al IMSS.
Objeto del Convenio	Cubrir adeudo por concepto de seguro de riesgo de trabajo, enfermedades y maternidad, invalidez y vida, y de guarderías y prestaciones, así como actualización, recargos y multas.
Monto total del convenio	\$207,834,996.47
Recargos	\$85,068,679.53
Actualización	\$23,934,389.26
Detalle de adeudo de la suerte principal	<p>El adeudo fiscal de la suerte principal corresponde a \$139,175,533.54, se compone de los siguientes ejercicios:</p> <ul style="list-style-type: none"> • 2013 \$5,023,727.49 (Cinco millones veintitrés mil setecientos veintisiete pesos 49/100 M.N.) • 2016 \$10,391,243.80 (Diez millones trescientos noventa y un mil doscientos cuarenta pesos 80/100 M.N.) • 2017 \$48,742,912.78 (Cuarenta y ocho millones setecientos cuarenta y dos mil novecientos doce pesos 78/100 M.N.) • 2018 \$52,444,508.36 (Cincuenta y dos millones cuatrocientos cuarenta y cuatro mil quinientos ocho pesos 36/100 M.N.) • 2019 \$21,959,469.96 (Veintiún millones novecientos cincuenta y nueve mil cuatrocientos sesenta y nueve pesos 96/100 M.N.) • 2021 \$613,671.15 (Seiscientos trece mil seiscientos setenta y un pesos 15/100 M.N.)
Condiciones de disposición	Suscripción de convenio
Fecha de suscripción de convenio	17 de abril de 2023
Forma de pago del adeudo	Pago a plazos en forma diferida
Plazo del adeudo	72 meses
Tasa de recargos por plazo	1.82% (no se incluyen en el pasivo Documentos por Pagar a Largo Plazo)
Pagos al 31 de marzo de 2024	\$13,748,779.04
Importe estimado a pagar según convenio	\$307,462,198.02

[Handwritten signature]



UNIVERSIDAD AUTÓNOMA DEL ESTADO DE MORELOS
NOTAS A LOS ESTADOS FINANCIEROS
31 de marzo del 2024 y 2023
(Pesos)

RCV

Con fecha 17 de abril de 2023 se suscribió un convenio entre UAEM y El Instituto Mexicano Del Seguro Social reconociendo el adeudo y la autorización de prórroga para el pago en parcialidades del crédito fiscal relativo al seguro de retiro, cesantía en edad avanzada y vejez a los que se refiere las prestaciones sociales, que se detalla a continuación.

Concepto	Descripción
Convenio	327(18)2023
Concepto del Convenio	Reconocimiento de adeudo y autorización de prórroga para pago diferido de créditos fiscales relativos al RCV.
Objeto del Convenio	Cubrir adeudo por concepto de cuotas del Seguro de Retiro, Cesantía en Edad Avanzada y Vejez, así como actualización, recargos y multas.
Monto total del convenio	\$313,908,265.00
Recargos	\$120,160,328.24
Actualización	\$37,438,397.63
Detalle de adeudo de la suerte principal	El adeudo fiscal de la suerte principal por \$156,309,539.13, se originó en los ejercicios: <ul style="list-style-type: none">• 2013 \$5,127,503.87 (Cinco millones ciento veintisiete mil quinientos tres pesos 87/100 M.N.)• 2016 \$7,378,716.13 (Siete millones trescientos setenta y ocho mil setecientos dieciséis pesos 13/100 M.N.)• 2017 \$37,485,706.82 (Treinta y siete millones cuatrocientos ochenta y cinco mil setecientos seis pesos 82/100 M.N.)• 2018 \$25,926,843.61 (Veinticinco millones novecientos veintiséis mil ochocientos cuarenta y tres pesos 61/100 M.N.)• 2019 \$26,162,557.10 (Veintiséis millones ciento sesenta y dos mil quinientos cincuenta y siete pesos 10/100 M.N.)• 2020 \$39,554,967.21 (Treinta y nueve millones quinientos cincuenta y cuatro mil novecientos sesenta y siete pesos 21/100 M.N.)• 2022 \$14,673,244.39 (Catorce millones seiscientos setenta y tres mil doscientos cuarenta y cuatro pesos 39/100 M.N.)
Condiciones de disposición	Suscripción de convenio
Fecha de suscripción de convenio	17 de abril de 2023
Forma de pago del adeudo	Pago a plazos en forma diferida
Plazo del adeudo	47 meses
Tasa de recargos por plazo	1.82% (No se incluyen en el pasivo Documentos por Pagar a Largo Plazo)
Pagos al 31 de marzo de 2024	\$10,646,774.89
Importe estimado a pagar según convenio	\$507,731,908.14

9. Fondos y Bienes de Terceros en Garantía y/o en Administración a Largo Plazo

Representa los fondos en garantía del cumplimiento de obligaciones contractuales o legales que, eventualmente, se tendrán que devolver a su titular en un plazo mayor o igual a doce meses.



UNIVERSIDAD AUTÓNOMA DEL ESTADO DE MORELOS
NOTAS A LOS ESTADOS FINANCIEROS
31 de marzo del 2024 y 2023
(Pesos)

Concepto	2024	2023
Fondos y bienes de terceros en garantía y/o en administración a largo plazo	1,276,847	3,998,071

10. Provisiones a largo plazo

Representa las provisiones para el pago de accesorios (recargos y actualizaciones) de los créditos fiscales determinados por la autoridad fiscalizadora.

Concepto	2024	2023
Otras provisiones a largo plazo	107,193,153	104,992,829

III. NOTAS AL ESTADO DE VARIACION EN LA HACIENDA PÚBLICA

1. Patrimonio Contribuido

- Aportaciones: Estas cuentas se utilizaban para el control de los Fondos Extraordinarios, cuando la Universidad estaba obligada a llevar contabilidad de fondos con base en las disposiciones emitidas por la Secretaría de Educación Pública a través del programa PRONAD (Programa para la Normalización de la Información Administrativa y Financiera), de acuerdo con las prácticas contables de las Instituciones Públicas Autónomas de Educación Superior; mismas que están en proceso de depuración.

Concepto	2024	2023
Aportaciones	28,030,090	28,030,090

- Donaciones de capital: Representa el monto de las donaciones en especie, recibidas con el fin de dotar al ente público de activos necesarios para su funcionamiento.

Concepto	2024	2023
Donaciones de capital	1,674,232,380	1,622,669,998

2. Patrimonio Generado

Representa la acumulación de resultados de la gestión del ejercicio (respecto de los ingresos y gastos corrientes), de los resultados de ejercicios anteriores, la



UNIVERSIDAD AUTÓNOMA DEL ESTADO DE MORELOS
NOTAS A LOS ESTADOS FINANCIEROS
31 de marzo del 2024 y 2023
(Pesos)

actualización acumulada de los bienes, así como el importe correspondiente a la corrección con motivo de extemporaneidad, error aritmético, imprecisión en aplicación de políticas contables o inexactitud en interpretación de hechos.

Concepto	2024	2023
Resultado del Ejercicio (Ahorro/Desahorro)	334,306,548	200,288,207
Resultados de Ejercicios Anteriores	-989,313,370	-560,191,853
Revalúos	2,990,902,371	2,976,226,109
Rectificaciones de Resultados de Ejercicios Anteriores	-12,645,036	403,390,632
Total	2,323,250,513	3,019,713,095

IV. NOTAS AL ESTADO DE FLUJOS DE EFECTIVO

1. El análisis de las cifras del periodo actual y periodo anterior del Efectivo y Equivalentes de Efectivo, al final del ejercicio del Estado de Flujos de Efectivo, respecto a la composición del rubro de Efectivo y Equivalentes es como sigue:

Concepto	2024	2023
Efectivo	0	0
Bancos / Tesorería	50,846,322	231,502,722
Bancos / Dependencias y Otros	0	0
Inversiones Temporales (hasta 3 meses)	290,794,235	151,024,042
Fondo con Afectación Específica	0	0
Depósitos de Fondos de Terceros en Garantía y/o Administración	23,000	23,000
Otros Efectivos y Equivalentes	0	0
Total de Efectivo y Equivalentes	341,663,557	382,549,764

2. Las adquisiciones de las Actividades de Inversión efectivamente pagadas, respecto del apartado de aplicación se detallan a continuación:

Adquisiciones de Actividades de Inversión efectivamente pagadas		
Concepto	2024	2023
Bienes inmuebles, Infraestructura y Construcciones en Proceso	1,713,763	0
Terrenos	0	0
Viviendas	0	0
Edificios no Habitacionales	8,249,369	0
Infraestructura	0	0
Construcciones en Proceso en Bienes de Dominio Público	0	0
Construcciones en Proceso en Bienes Propios*	-6,535,606	0
Otros Bienes Inmuebles	0	0



UNIVERSIDAD AUTÓNOMA DEL ESTADO DE MORELOS
NOTAS A LOS ESTADOS FINANCIEROS
31 de marzo del 2024 y 2023
(Pesos)

Adquisiciones de Actividades de Inversión efectivamente pagadas		
Concepto	2024	2023
Bienes Muebles	0	476,673
Mobiliario y Equipo de Administración	0	-17,328
Mobiliario y Equipo Educativo y Recreativo	0	440,386
Equipo e Instrumental Médico y de Laboratorio*	0	49,884
Vehículos y Equipo de Transporte	0	0
Equipo de Defensa y Seguridad	0	0
Maquinaria, Otros Equipos y Herramientas	0	3,731
Colecciones, Obras de Arte y Objetos Valiosos	0	0
Activos Biológicos*	0	0
Otras Inversiones	386,512,778	285,390,996
Total	388,226,541	285,867,669

*El monto que se visualiza en negativo en 2024 por \$6,535,606.00 (Seis millones quinientos treinta y cinco mil seiscientos seis pesos 00/100 M.N) correspondiente a Construcciones en Proceso en Bienes Propios es debido a que se reclasificaron construcciones en proceso a obras terminadas. Y el monto que se visualizan en negativo en 2023 por \$17,328.00 (Diecisiete mil trescientos veintiocho pesos 00/100 M.N.) correspondiente a Mobiliario y Equipo de Administración es debido a que existieron bajas en el periodo.

3. Conciliación de los Flujos de Efectivo Netos de las Actividades de Operación y los saldos de Resultado del Ejercicio (Ahorro/Desahorro)

Concepto	2024	2023
Resultados del Ejercicio Ahorro/Desahorro	334,306,548	200,288,207
Movimientos de partidas (o rubros) que no afectan al efectivo	0	0
Depreciación	0	0
Amortización	0	0
Incrementos en las provisiones	0	0
Incremento en las inversiones producido por revaluación	0	0
Ganancia/pérdida en venta de bienes muebles, inmuebles e intangibles	0	0
Incremento en cuentas por cobrar	0	0
Partidas extraordinarias	0	0
Flujos de Efectivo Netos de las Actividades de Operación	334,306,548	200,288,207



UNIVERSIDAD AUTÓNOMA DEL ESTADO DE MORELOS
NOTAS A LOS ESTADOS FINANCIEROS
31 de marzo del 2024 y 2023
(Pesos)

**CONCILIACIÓN ENTRE LOS INGRESOS PRESUPUESTARIOS Y CONTABLES, ASÍ
COMO ENTRE LOS EGRESOS PRESUPUESTARIOS Y LOS GASTOS CONTABLES.**



UNIVERSIDAD AUTÓNOMA DEL ESTADO DE MORELOS
Conciliación entre los Ingresos Presupuestarios y Contables
Del 1 de enero al 31 de marzo 2024
(Cifras en pesos)

1. Total de Ingresos Presupuestarios		853,426,647
2. Más Ingresos Contables No Presupuestarios		54,431,121
2.1 Ingresos Financieros	0	
2.2 Incremento por Variación de Inventarios	0	
2.3 Disminución del Exceso de Estimaciones por Pérdida o Deterioro u Obsolescencia	0	
2.4 Disminución del Exceso de Provisiones	0	
2.5 Otros Ingresos y Beneficios Varios	1,543,347	
2.6 Otros Ingresos Contables No Presupuestarios	52,887,774	
3. Menos ingresos presupuestarios no contables		0
3.1 Aprovechamientos Patrimoniales	0	
3.2 Ingresos Derivados de Financiamientos	0	
3.3 Otros Ingresos Presupuestarios No Contables	0	
4. Total de Ingresos Contables		907,857,768

Se desgrega a continuación información del concepto “Otros ingresos contables no presupuestarios” y “Otros ingresos presupuestarios no contables”

Ingresos

Ingresos Contables No Presupuestarios		
Otros Ingresos y Beneficios Varios		1,543,347.00
Otros Ingresos Contables No Presupuestarios		52,887,774.00
Ingresos CONAHCYT	319,527.00	
Rendimientos COHAHCYT	60.00	
Rendimientos Fideicomisos	568,187.00	
Anticipo Subsidio Estatal	52,000,000.00	
Total		54,431,121.00

[Handwritten signatures and initials]



UNIVERSIDAD AUTÓNOMA DEL ESTADO DE MORELOS
NOTAS A LOS ESTADOS FINANCIEROS
31 de marzo del 2024 y 2023
(Pesos)



UNIVERSIDAD AUTÓNOMA DEL ESTADO DE MORELOS
Conciliación entre los Egresos Presupuestarios y los Gastos Contables
Del 01 de enero al 31 de marzo 2024
(Cifras en pesos)

1. Total de egresos Presupuestarios		657,907,199
2. Menos Egresos Presupuestarios No Contables		4,148,980
2.1 Materias Primas y Materiales de Producción y Comercialización	0	
2.2 Materiales y Suministros	0	
2.3 Mobiliario y Equipo de Administración	35,360	
2.4 Mobiliario y Equipo Educativo y Recreativo	172,130	
2.5 Equipo e Instrumental Médico y de Laboratorio	0	
2.6 Vehículos y Equipo de Transporte	0	
2.7 Equipo de Defensa y Seguridad	0	
2.8 Maquinaria, Otros Equipos y Herramientas	53,836	
2.9 Activos Biológicos	0	
2.10 Bienes Inmuebles	0	
2.11 Activos Intangibles	0	
2.12 Obra Pública en Bienes de Dominio Público	0	
2.13 Obra Pública en Bienes Propios	0	
2.14 Acciones y Participaciones de Capital	0	
2.15 Compra de Títulos y Valores	0	
2.16 Concesión de Préstamos	0	
2.17 Inversiones en Fideicomisos, Mandatos y Otros Análogos	0	
2.18 Provisiones para Contingencias y Otras Erogaciones Especiales	0	
2.19 Amortización de la deuda pública	0	
2.20 Adeudos de ejercicios fiscales anteriores (ADEFAS)	3,883,911	
2.21 Otros Egresos Presupuestales No Contables	3,743	
3. Más Gastos Contables No Presupuestarios		- 80,206,999
3.1 Estimaciones, Depreciaciones, Deterioros, Obsolescencia y Amortizaciones	-105,763,323	
3.2 Provisiones	0	
3.3 Disminución de Inventarios	0	
3.4 Otros Gastos	1,469,453	
3.5 Inversión Pública no Capitalizable	0	
3.6 Materiales y Suministros (consumos)	0	
3.7 Otros Gastos Contables No Presupuestarios	24,086,871	
4. Total de Gastos Contables		573,551,220

Se desglosa a continuación información del concepto "Otros egresos presupuestales no contables" y "Otros gastos contables no presupuestarios"

Egresos		
Egresos Presupuestarios No Contables		
Otros Egresos Presupuestales No Contables		
I.V.A. (CTA 1.1.2.9)		3,743.00
Gastos Contables No Presupuestarios		
Otros Gastos Contables No Presupuestarios		
Comisiones Bancarias	1,611,607.00	
ISR Salarios 2016 Crédito Fiscal 500-39-00-05-02-2019-12782	22,475,264.00	24,086,871.00



UNIVERSIDAD AUTÓNOMA DEL ESTADO DE MORELOS
NOTAS A LOS ESTADOS FINANCIEROS
31 de marzo del 2024 y 2023
(Pesos)

C) NOTAS DE MEMORIA

Atendiendo a lo establecido en la Ley General de Contabilidad Gubernamental (LGCG), para efectos del registro y control, el CONAC ha determinado Cuentas de Orden Contables, mismas que se presentan en el Plan de Cuentas emitido por dicho Consejo.

• **Cuentas de Orden Contables:**

Durante el periodo comprendido del 1 de enero al 31 de marzo 2024, la Universidad muestra el siguiente saldo en las cuentas de orden contables:

Concepto	
Avales y garantías	\$ 26,259,061
Juicios	\$ 76,437,953
Bienes en concesionados o en comodato	\$ 5,546,451
Bienes Bajo Contrato en Comodato	\$ 20,242
UU-Parque Científico y Tecnológico	\$ 1,894,048
S-Escuela de Teatro, Danza y Música	\$ 3,092,861
K-Escuela de Estudios Superiores de Jojutla	\$ 360,000
Equipo de Transporte Ford Ranger 2088	\$ 179,300

• **Cuentas de Orden Presupuestario:**

Estas cuentas son de carácter informativo, en el control presupuestal es donde cada partida específica tiene su monto autorizado, comprometido, devengado, ejercido y pagado. Para modificar las cifras se requiere una solicitud del área usuaria, el análisis y evaluación de la Dirección de Presupuestos y, para su autorización, el dictamen y aprobación del Consejo Universitario.

○ **Cuentas de ingresos:**

Tienen como finalidad registrar los rubros que componen las operaciones de ingresos del periodo.

Ley de Ingresos	
Ley de Ingresos Estimada	\$ 3,794,789,835.00
Ley de Ingresos por Ejecutar	\$ 2,949,672,498.00
Modificaciones a la Ley de Ingresos Estimada	\$ 8,309,310.00
Ley de Ingresos Devengada	\$ 853,426,647.00
Ley de Ingresos Recaudada	\$ 849,327,728.00



UNIVERSIDAD AUTÓNOMA DEL ESTADO DE MORELOS
NOTAS A LOS ESTADOS FINANCIEROS
31 de marzo del 2024 y 2023
(Pesos)

- Cuentas de egresos:
Tienen como finalidad registrar los rubros que componen las operaciones de egresos del periodo.

Presupuesto de Egresos	
Presupuesto de Egresos Aprobado	\$ 3,794,789,835.00
Presupuesto de Egresos por Ejercer	\$ 3,144,935,330.00
Modificaciones al Presupuesto de Egresos Aprobado	\$ 8,309,310.00
Presupuesto de Egresos Comprometido	\$ 658,331,463.00
Presupuesto de Egresos Devengado	\$ 657,907,199.00
Presupuesto de Egresos Ejercido	\$ 644,654,117.00
Presupuesto de Egresos Pagado	\$ 644,654,117.00

Bajo protesta de decir verdad declaramos que los Estados Financieros y sus notas, son razonablemente correctos y son responsabilidad de la Universidad Autónoma de Estado de Morelos, su emisión fue realizada el 10 de abril de 2024 y la fecha de corte es al 31 de marzo de 2024.

Elaboró

C.P. EUGENIA RUBIO CORTÉS
DIRECTORA GENERAL DE ADMINISTRACIÓN

Revisó

DR. PEDRO ANTONIO MARQUEZ AGUILAR
COORDINADOR GENERAL DE PLANEACIÓN Y
ADMINISTRACIÓN

Autorizó

C.P. ROSARIO JIMÉNEZ BUSTAMANTE
TESORERA GENERAL



Primer Informe de Cuenta Pública
UNIVERSIDAD AUTÓNOMA DEL ESTADO DE MORELOS
Conciliación entre los Ingresos Presupuestarios y Contables
Del 1 de enero al 31 de marzo de 2024
(Cifras en Pesos)

UAEM
RECTORÍA
2023-2029

Concepto	2024
1. Total de Ingresos Presupuestarios	853,426,647
2. Más Ingresos Contables No Presupuestarios	54,431,121
2.1 Ingresos Financieros	-
2.2 Incremento por Variación de Inventarios	-
2.3 Disminución del Exceso de Estimaciones por Pérdida o Deterioro u Obsolescencia	-
2.4 Disminución del Exceso de Provisiones	-
2.5 Otros Ingresos y Beneficios Varios	1,543,347
2.6 Otros Ingresos Contables No Presupuestarios	52,887,774
3. Menos Ingresos Presupuestarios No Contables	-
3.1 Aprovechamientos Patrimoniales	-
3.2 Ingresos Derivados de Financiamientos	-
3.3 Otros Ingresos Presupuestarios No Contables	-
4. Total de Ingresos Contables	907,857,768



Primer Informe de Cuenta Pública
UNIVERSIDAD AUTÓNOMA DEL ESTADO DE MORELOS
Conciliación entre los Egresos Presupuestarios y los Gastos Contables
Del 1 de enero al 31 de marzo de 2024
(Cifras en Pesos)

UAEM
RECTORÍA
2023-2029

Concepto	2024
1. Total de Egresos Presupuestarios	657,907,199
2. Menos Egresos Presupuestarios No Contables	4,148,980
2.1 Materias Primas y Materiales de Producción y Comercialización	-
2.2 Materiales y Suministros	-
2.3 Mobiliario y Equipo de Administración	35,360
2.4 Mobiliario y Equipo Educativo y Recreativo	172,130
2.5 Equipo e Instrumental Médico y de Laboratorio	-
2.6 Vehículos y Equipo de Transporte	-
2.7 Equipo de Defensa y Seguridad	-
2.8 Maquinaria, Otros Equipos y Herramientas	53,836
2.9 Activos Biológicos	-
2.10 Bienes Inmuebles	-
2.11 Activos Intangibles	-
2.12 Obra Pública en Bienes de Dominio Público	-
2.13 Obra Pública en Bienes Propios	-
2.14 Acciones y Participaciones de Capital	-
2.15 Compra de Títulos y Valores	-
2.16 Concesión de Préstamos	-
2.17 Inversiones en Fideicomisos, Mandatos y Otros Análogos	-
2.18 Provisiones para Contingencias y Otras Erogaciones Especiales	-
2.19 Amortización de la Deuda Pública	-
2.20 Adeudos de Ejercicios Fiscales Anteriores (ADEFAS)	3,883,911
2.21 Otros Egresos Presupuestarios No Contables	3,743
3. Más Gastos Contables No Presupuestarios	(80,206,999)
3.1 Estimaciones, Depreciaciones, Deterioros, Obsolescencia y Amortizaciones	(105,763,323)
3.2 Provisiones	-
3.3 Disminución de Inventarios	-
3.4 Otros Gastos	1,469,453
3.5 Inversión Pública no Capitalizable	-
3.6 Materiales y Suministros (consumos)	-
3.7 Otros Gastos Contables No Presupuestarios	24,086,871
4. Total de Gastos Contables	573,551,220

[Handwritten signatures and initials]



UNIVERSIDAD AUTÓNOMA DEL
ESTADO DE MORELOS

INFORMACIÓN FINANCIERA PRESUPUESTAL

UAEM
RECTORÍA
2023-2029

UNIVERSIDAD AUTÓNOMA DEL ESTADO DE MORELOS

UNIVERSIDAD AUTÓNOMA DEL ESTADO DE MORELOS



Primer Informe de Cuenta Pública
UNIVERSIDAD AUTÓNOMA DEL ESTADO DE MORELOS
Estado Analítico de Ingresos
Del 1 de enero al 31 de marzo de 2024
(Cifras en Pesos)

UAEM
RECTORÍA
2023-2029

Rubro de Ingresos	Ingreso					Diferencia (6 = 5 - 1)
	Estimado	Ampliaciones y Reducciones	Modificado	Devengado	Recaudado	
	(1)	(2)	(3= 1 + 2)	(4)	(5)	
Impuestos	-	-	-	-	-	-
Cuotas y Aportaciones de Seguridad Social	-	-	-	-	-	-
Contribuciones de Mejoras	-	-	-	-	-	-
Derechos	-	-	-	-	-	-
Productos	-	3,947,229	3,947,229	4,002,647	4,002,647	4,002,647
Aprovechamientos	-	-	-	-	-	-
Ingresos por Venta de Bienes, Prestación de Servicios y Otros Ingresos	927,529,236	39,132,452	966,661,688	41,161,131	41,062,212	(886,467,024)
Participaciones, Aportaciones, Convenios, Incentivos Derivados de la Colaboración Fiscal y Fondos Distintos de Aportaciones	2,867,260,599	(34,770,371)	2,832,490,228	808,262,869	804,262,869	(2,062,997,730)
Transferencias, Asignaciones, Subsidios y Subvenciones, y Pensiones y Jubilaciones	-	-	-	-	-	-
Ingresos Derivados de Financiamientos	-	-	-	-	-	-
Total	3,794,789,835	8,309,310	3,803,099,145	853,426,647	849,327,728	(2,945,462,107)
				Ingresos excedentes		

Estado Analítico de Ingresos Por Fuente de Financiamiento	Ingreso					Diferencia (6 = 5 - 1)
	Estimado	Ampliaciones y Reducciones	Modificado	Devengado	Recaudado	
	(1)	(2)	(3= 1 + 2)	(4)	(5)	
Ingresos del Poder Ejecutivo Federal o Estatal y de los Municipios	-	-	-	-	-	-
Impuestos	-	-	-	-	-	-
Cuotas y Aportaciones de Seguridad Social	-	-	-	-	-	-
Contribuciones de Mejoras	-	-	-	-	-	-
Derechos	-	-	-	-	-	-
Productos ¹	-	-	-	-	-	-
Aprovechamientos ²	-	-	-	-	-	-
Participaciones, Aportaciones, Convenios, Incentivos Derivados de la Colaboración Fiscal y Fondos Distintos de Aportaciones	-	-	-	-	-	-
Transferencias, Asignaciones, Subsidios y Subvenciones, y Pensiones y Jubilaciones	-	-	-	-	-	-
Ingresos de los Entes Públicos de los Poderes Legislativo y Judicial, de los Órganos Autónomos y del Sector Paraestatal o Paramunicipal, así como de las Empresas Productivas del Estado	927,529,236	43,079,681	970,608,917	45,163,778	45,064,859	(882,464,377)
Cuotas y Aportaciones de Seguridad Social	-	-	-	-	-	-
Productos ¹	-	3,947,229	3,947,229	4,002,647	4,002,647	4,002,647
Ingresos por Venta de Bienes, Prestación de Servicios y Otros Ingresos ³	927,529,236	39,132,452	966,661,688	41,161,131	41,062,212	(886,467,024)
Transferencias, Asignaciones, Subsidios y Subvenciones, y Pensiones y Jubilaciones	-	-	-	-	-	-
Ingresos Derivados de Financiamientos	-	-	-	-	-	-
Ingresos Derivados de Financiamientos	-	-	-	-	-	-
Total	927,529,236	43,079,681	970,608,917	45,163,778	45,064,859	(882,464,377)
				Ingresos excedentes		

¹ Incluye intereses que generan las cuentas bancarias de los entes públicos en productos.

² Incluye donativos en efectivo del Poder Ejecutivo, entre otros aprovechamientos.

³ Se refiere a los ingresos propios obtenidos por los Poderes Legislativo y Judicial, los Órganos Autónomos y las entidades de la administración pública paraestatal y paramunicipal, por sus actividades diversas no inherentes a su operación que generan recursos y que no sean ingresos por venta de bienes o prestación de servicios, tales como donativos en efectivo, entre otros.

ELABORÓ

 C.P. EUGENIA RUBIO CORTÉS
 DIRECTORA GENERAL DE ADMINISTRACIÓN

REVISÓ

 DR. PEDRO ANTONIO MÁRQUEZ AGUILAR
 COORDINADOR GENERAL DE PLANEACIÓN Y ADMINISTRACIÓN

AUTORIZÓ

 C.P. ROSARIO JIMÉNEZ BUSTAMANTE
 TESORERA GENERAL



Primer Informe de Cuenta Pública
UNIVERSIDAD AUTÓNOMA DEL ESTADO DE MORELOS
 Estado Analítico del Ejercicio del Presupuesto de Egresos
 Clasificación por Objeto del Gasto (Capítulo y Concepto)
 Del 1 de enero al 31 de marzo de 2024
 (Cifras en Pesos)

UAEM
 RECTORÍA
 2023-2029

Concepto	Egresos					Subejercicio 6 = (3 - 4)
	Aprobado	Ampliaciones/ (Reducciones)	Modificado	Devengado	Pagado	
	1	2	3 = (1 + 2)	4	5	
Servicios Personales	2,773,623,154	-	2,773,623,154	604,146,425	593,184,026	2,169,476,729
Remuneraciones al Personal de Carácter Permanente	758,413,462	-	758,413,462	165,736,255	165,734,603	592,677,207
Remuneraciones al Personal de Carácter Transitorio	3,836,975	-	3,836,975	82,884	82,884	3,754,091
Remuneraciones Adicionales y Especiales	583,351,298	-	583,351,298	98,902,506	95,556,451	484,448,792
Seguridad Social	281,670,296	-	281,670,296	70,874,959	70,874,959	210,795,337
Otras Prestaciones Sociales y Económicas	1,065,089,506	-	1,065,089,506	240,284,791	239,246,965	824,804,715
Previsiones	16,260,999	-	16,260,999	8,490,370	8,490,370	7,770,629
Pago de Estímulos a Servidores Públicos	65,000,618	-	65,000,618	19,774,660	13,197,794	45,225,958
Materiales y Suministros	58,108,041	53,900	58,161,941	6,121,608	5,277,470	52,040,333
Materiales de Admón. Emisión de Doctos. y Artículos Oficiales	19,483,524	21,900	19,705,424	1,606,085	1,391,146	18,099,339
Alimentos y Utensilios	10,049,968	11,000	10,060,968	1,494,022	1,324,433	8,566,946
Materias Primas y Materiales de Producción y Comercialización	-	-	-	-	-	-
Materiales y Artículos de Construcción y de Reparación	7,520,357	6,000	7,526,357	1,095,604	992,256	6,430,753
Productos Químicos, Farmacéuticos y de Laboratorio	7,821,714	5,500	7,827,214	457,015	376,492	7,370,199
Combustibles, Lubrificantes y Aditivos	4,385,576	1,700	4,387,276	837,847	750,731	3,549,429
Vestuario, Blancos, Prendas de Protección y Artículos Deportivos	4,573,257	1,000	4,574,257	130,791	86,468	4,443,466
Materiales y Suministros Para Seguridad	-	-	-	-	-	-
Herramientas, Refacciones y Accesorios Menores	4,073,645	8,800	4,082,445	500,244	355,944	3,580,201
Servicios Generales	240,161,181	2,448,100	242,609,281	42,745,751	41,493,054	199,863,530
Servicios Básicos	70,766,323	-	70,766,323	11,681,918	11,677,436	59,084,405
Servicios de Arrendamiento	1,653,800	1,000	1,654,800	119,382	106,062	1,535,418
Servicios Profesionales, Científicos, Técnicos y Otros Servicios	85,346,765	-	85,346,765	13,182,713	12,359,179	72,144,052
Servicios Financieros, Bancarios y Comerciales	8,195,050	-	8,195,050	4,926,323	4,926,323	3,268,727
Servicios de Instalación, Reparación, Mantto. y Conservación	37,926,772	1,934,514	39,861,286	3,622,942	3,379,926	36,238,344
Servicios de Comunicación Social y Publicidad	3,243,162	-	3,243,162	61,073	51,073	3,182,089
Servicios de Traslado y Viáticos	10,330,988	2,800	10,333,788	436,652	370,930	9,897,136
Servicios Oficiales	2,900,201	-	2,900,201	91,667	75,431	2,808,534
Otros Servicios Generales	19,798,120	509,786	20,307,906	8,623,081	8,546,494	11,684,825
Transferencias, Asignaciones, Subsidios y Otras Ayudas	4,762,020	-	4,762,020	748,178	683,258	4,013,842
Transferencias Internas y Asignaciones al Sector Público	-	-	-	-	-	-
Transferencias al Resto del Sector Público	-	-	-	-	-	-
Subsidios y Subvenciones	-	-	-	-	-	-
Ayudas Sociales	4,762,020	-	4,762,020	748,178	683,258	4,013,842
Pensiones y Jubilaciones	-	-	-	-	-	-
Transferencias a Fideicomisos, Mandatos y Otros Análogos	-	-	-	-	-	-
Transferencias a la Seguridad Social	-	-	-	-	-	-
Donativos	-	-	-	-	-	-
Transferencias al Exterior	-	-	-	-	-	-
Bienes Muebles, Inmuebles e Intangibles	50,330,522	(815,864)	49,514,658	261,326	132,398	49,253,332
Mobiliario y Equipo de Administración	32,987,960	170,000	33,157,960	35,360	35,360	33,122,600
Mobiliario y Equipo Educativo y Recreativo	6,124,619	(1,000,864)	5,123,755	172,130	43,202	4,951,625
Equipo e Instrumental Médico y de Laboratorio	6,813,267	-	6,813,267	-	-	6,813,267
Vehículos y Equipo de Transporte	-	-	-	-	-	-
Equipo de Defensa y Seguridad	-	-	-	-	-	-
Maquinaria, Otros Equipos y Herramientas	3,761,776	15,000	3,776,776	53,836	53,836	3,722,940
Activos Biológicos	-	-	-	-	-	-
Bienes inmuebles	-	-	-	-	-	-
Activos Intangibles	642,900	-	642,900	-	-	642,900
Inversión Pública	4,806,500	7,132,960	11,939,460	-	-	11,939,460
Obra Pública en Bienes de Dominio Público	-	-	-	-	-	-
Obra Pública en Bienes Propios	4,806,500	7,132,960	11,939,460	-	-	11,939,460
Proyectos Productivos y Acciones de Fomento	-	-	-	-	-	-
Inversiones Financieras y Otras Provisiones	-	-	-	-	-	-
Inversiones Para el Fomento de Actividades Productivas	-	-	-	-	-	-
Acciones y Participaciones de Capital	-	-	-	-	-	-
Compra de Títulos y Valores	-	-	-	-	-	-
Concesión de Préstamos	-	-	-	-	-	-
Inversiones en Fideicomisos, Mandatos y Otros Análogos	-	-	-	-	-	-
Otras Inversiones Financieras	-	-	-	-	-	-
Provisiones para Contingencias y Otras Erogaciones Especiales	-	-	-	-	-	-
Participaciones y Aportaciones	-	-	-	-	-	-
Participaciones	-	-	-	-	-	-
Aportaciones	-	-	-	-	-	-
Convenios	-	-	-	-	-	-
Deuda Pública	662,998,417	(509,786)	662,488,631	3,883,911	3,883,911	658,604,720
Amortización de la Deuda Pública	-	-	-	-	-	-
Intereses de la Deuda Pública	-	-	-	-	-	-
Comisiones de la Deuda Pública	-	-	-	-	-	-
Gastos de la Deuda Pública	-	-	-	-	-	-
Costo por Coberturas	-	-	-	-	-	-
Apoyos Financieros	-	-	-	-	-	-
Adeudos de Ejercicios Fiscales Anteriores (Adefas)	662,998,417	(509,786)	662,488,631	3,883,911	3,883,911	658,604,720
Total del Gasto	3,794,789,835	8,309,310	3,803,099,145	657,907,199	644,654,117	3,145,191,946

ELABORÓ

 C.P. EUGENIA RUBIO CORTÉS
 DIRECTORA GENERAL DE
 ADMINISTRACIÓN

REVISÓ

 DR. PEDRO ANTONIO MÁRQUEZ AGUILAR
 COORDINADOR GENERAL DE PLANEACIÓN Y
 ADMINISTRACIÓN

AUTORIZÓ

 C.P. ROSARIO JIMÉNEZ BUSTAMANTE
 TESORERA GENERAL



Primer Informe de Cuenta Pública
 UNIVERSIDAD AUTÓNOMA DEL ESTADO DE MORELOS
 Estado Analítico del Ejercicio del Presupuesto de Egresos
 Clasificación Administrativa
 Del 1 de enero al 31 de marzo de 2024
 (Cifras en Pesos)

UAEM
 RECTORÍA
 2023-2029

Concepto	Egresos					Subejercicio 6 = (3 - 4)
	Aprobado	Ampliaciones/ (Reducciones)	Modificado	Devengado	Pagado	
	1	2	3 = (1 + 2)	4	5	
Jefatura de la Oficina de la Gubernatura del Estado	-	-	-	-	-	-
Secretaría de Gobierno	-	-	-	-	-	-
Secretaría de Hacienda	-	-	-	-	-	-
Secretaría de Desarrollo Económico y del Trabajo	-	-	-	-	-	-
Secretaría de Desarrollo Agropecuario	-	-	-	-	-	-
Secretaría de Obras Públicas	-	-	-	-	-	-
Secretaría de Educación	-	-	-	-	-	-
Secretaría de Salud	-	-	-	-	-	-
Secretaría de Administración	-	-	-	-	-	-
Secretaría de la Contraloría	-	-	-	-	-	-
Secretaría de Turismo y Cultura	-	-	-	-	-	-
Secretaría de Desarrollo Social	-	-	-	-	-	-
Secretaría de Desarrollo Sustentable	-	-	-	-	-	-
Secretaría de Movilidad y Transporte	-	-	-	-	-	-
Comisión Estatal de Seguridad Pública	-	-	-	-	-	-
Consejería Jurídica	-	-	-	-	-	-
Gastos Institucionales	-	-	-	-	-	-
Total del Gasto	-	-	-	-	-	-

UNIVERSIDAD AUTÓNOMA DEL ESTADO DE MORELOS
 Estado Analítico del Ejercicio del Presupuesto de Egresos
 Clasificación Administrativa
 Del 1 de enero al 31 de marzo de 2024

Concepto	Egresos					Subejercicio 6 = (3 - 4)
	Aprobado	Ampliaciones/ (Reducciones)	Modificado	Devengado	Pagado	
	1	2	3 = (1 + 2)	4	5	
Poder Ejecutivo	-	-	-	-	-	-
Poder Legislativo	-	-	-	-	-	-
Poder Judicial	-	-	-	-	-	-
Organismos Autónomos	3,794,789,835	8,309,310	3,803,099,145	657,907,199	644,654,117	3,145,191,946
Poder Ejecutivo de los Municipios	-	-	-	-	-	-
Total del Gasto	3,794,789,835	8,309,310	3,803,099,145	657,907,199	644,654,117	3,145,191,946

Sector Paraestatal del Gobierno del Estado de Morelos
 Estado Analítico del Ejercicio del Presupuesto de Egresos
 Clasificación Administrativa
 Del 1 de enero al 31 de marzo de 2024

Concepto	Egresos					Subejercicio 6 = (3 - 4)
	Aprobado	Ampliaciones/ (Reducciones)	Modificado	Devengado	Pagado	
	1	2	3 = (1 + 2)	4	5	
Entidades Paraestatales y Fideicomisos No Empresariales y No Financieros	-	-	-	-	-	-
Instituciones Públicas de la Seguridad Social	-	-	-	-	-	-
Entidades Paraestatales Empresariales No Financieras con Participación Estatal Mayoritaria	-	-	-	-	-	-
Fideicomisos Empresariales No Financieros con Participación Estatal Mayoritaria	-	-	-	-	-	-
Entidades Paraestatales Empresariales Financieras Monetarias con Participación Estatal Mayoritaria	-	-	-	-	-	-
Entidades Paraestatales Empresariales Financieras No Monetarias con Participación Estatal Mayoritaria	-	-	-	-	-	-
Fideicomisos Financieros Públicos con Participación Estatal Mayoritaria	-	-	-	-	-	-
Total del Gasto	-	-	-	-	-	-

ELABORÓ

 C. P. EUGENIA RUBIO CORTÉS
 DIRECTORA GENERAL DE ADMINISTRACIÓN

REVISÓ

 DR. PEDRO ANTONIO MÁRQUEZ AGUILAR
 COORDINADOR GENERAL DE PLANEACIÓN Y ADMINISTRACIÓN

AUTORIZÓ

 C. P. ROSARIO JIMÉNEZ BUSTAMANTE
 TESORERA GENERAL



Primer Informe de Cuenta Pública
UNIVERSIDAD AUTÓNOMA DEL ESTADO DE MORELOS
 Estado Analítico del Ejercicio del Presupuesto de Egresos
 Clasificación Funcional (Finalidad y Función)
 Del 1 de enero al 31 de marzo de 2024
 (Cifras en Pesos)

UAEM
 RECTORÍA
 2023-2029

Concepto	Egresos					Subejercicio 6 = (3 - 4)
	Aprobado	Ampliaciones/ (Reducciones)	Modificado	Devengado	Pagado	
	1	2	3 = (1 + 2)	4	5	
Gobierno	-	-	-	-	-	-
Legislación	-	-	-	-	-	-
Justicia	-	-	-	-	-	-
Coordinación de la Política de Gobierno	-	-	-	-	-	-
Relaciones Exteriores	-	-	-	-	-	-
Asuntos Financieros y Hacendarios	-	-	-	-	-	-
Seguridad Nacional	-	-	-	-	-	-
Asuntos de Orden Público y de Seguridad Interior	-	-	-	-	-	-
Otros Servicios Generales	-	-	-	-	-	-
Desarrollo Social	3,794,789,835	8,309,310	3,803,099,145	657,907,199	644,654,117	3,145,191,946
Protección Ambiental	-	-	-	-	-	-
Vivienda y Servicios a la Comunidad	-	-	-	-	-	-
Salud	-	-	-	-	-	-
Recreación, Cultura y Otras Manifestaciones Sociales	-	-	-	-	-	-
Educación	3,794,789,835	8,309,310	3,803,099,145	657,907,199	644,654,117	3,145,191,946
Protección Social	-	-	-	-	-	-
Otros Asuntos Sociales	-	-	-	-	-	-
Desarrollo Económico	-	-	-	-	-	-
Asuntos Económicos, Comerciales y Laborales en General	-	-	-	-	-	-
Agropecuaria, Silvicultura, Pesca y Caza	-	-	-	-	-	-
Combustibles y Energía	-	-	-	-	-	-
Minería, Manufacturas y Construcción	-	-	-	-	-	-
Transporte	-	-	-	-	-	-
Comunicaciones	-	-	-	-	-	-
Turismo	-	-	-	-	-	-
Ciencia, Tecnología e Innovación	-	-	-	-	-	-
Otras Industrias y Otros Asuntos Económicos	-	-	-	-	-	-
Otras no Clasificadas en Funciones Anteriores	-	-	-	-	-	-
Transacciones de la Deuda Pública / Costo Financiero de la Deuda	-	-	-	-	-	-
Transferencias, Participaciones y Aportaciones entre Diferentes Niveles y Ordenes de Gobierno	-	-	-	-	-	-
Saneamiento del Sistema Financiero	-	-	-	-	-	-
Adeudos de Ejercicios Fiscales Anteriores	-	-	-	-	-	-
Total del Gasto	3,794,789,835	8,309,310	3,803,099,145	657,907,199	644,654,117	3,145,191,946

ELABORÓ

 C.P. EUGENIA RUBIO CORTÉS
 DIRECTORA GENERAL DE
 ADMINISTRACIÓN

REVISÓ

 DR. PEDRO ANTONIO MÁRQUEZ AGUILAR
 COORDINADOR GENERAL DE PLANEACIÓN Y
 ADMINISTRACIÓN

AUTORIZÓ

 C.P. ROSARIO JIMÉNEZ BUSTAMANTE
 TESORERA GENERAL




UNIVERSIDAD AUTÓNOMA DEL
ESTADO DE MORELOS

Primer Informe de Cuenta Pública
UNIVERSIDAD AUTÓNOMA DEL ESTADO DE MORELOS
Estado Analítico del Ejercicio del Presupuesto de Egresos
Clasificación Económica (por Tipo de Gasto)
Del 1 de enero al 31 de marzo de 2024
(Cifras en Pesos)

UAEM
RECTORÍA
2023-2029

Concepto	Egresos					
	Aprobado	Ampliaciones/ (Reducciones)	Modificado	Devengado	Pagado	Subejercicio
	1	2	3 = (1 + 2)	4	5	6 = (3 - 4)
Gasto Corriente	3,076,654,396	2,502,000	3,079,156,396	653,761,962	640,637,808	2,425,394,434
Gasto de Capital	55,137,022	6,317,096	61,454,118	261,326	132,398	61,192,792
Amortización de la Deuda y Disminución de Pasivos	662,998,417	(509,786)	662,488,631	3,883,911	3,883,911	658,604,720
Pensiones y Jubilaciones	-	-	-	-	-	-
Participaciones	-	-	-	-	-	-
Total del Gasto	3,794,789,835	8,309,310	3,803,099,145	657,907,199	644,654,117	3,145,191,946


ELABORÓ


C.P. EUGENIA RUBIO CORTÉS
DIRECTORA GENERAL DE
ADMINISTRACIÓN

REVISÓ


DR. PEDRO ANTONIO MÁRQUEZ AGUILAR
COORDINADOR GENERAL DE PLANEACIÓN Y
ADMINISTRACIÓN

AUTORIZÓ


C.P. ROSARIO JIMENEZ BUSTAMANTE
TESORERA GENERAL



Primer Informe Cuenta Pública
 Universidad Autónoma del Estado de Morelos
 Flujo de Fondos
 Del 1 de enero al 31 de marzo 2024
 (Pesos)

UAEM
 RECTORÍA
 2023-2029

Indice	Estimado/Aprobado	Devengado	Recaudado/Pagado
INGRESOS PRESUPUESTARIOS			
Productos	-	4,002,647	4,002,647
Ingresos por Ventas de Bienes y Prestación de Servicios	927,529,236	41,161,131	41,062,212
Otros Convenios y subsidios	-	-	-
Fondo de Aportaciones Múltiples	21,907,899	-	-
Otras Transferencias Federales Etiquetadas	2,845,352,700	808,262,869	804,262,869
Total	3,794,789,835	853,426,647	849,327,728
EGRESOS PRESUPUESTARIOS			
Servicios Personales	2,773,623,154	604,146,425	593,184,026
Materiales y Suministros	58,108,041	6,121,608	5,277,470
Servicios Generales	240,161,181	42,745,751	41,493,054
Transferencias, Asignaciones, Subsidios y Otras	4,762,020	748,178	683,258
Bienes Muebles, Inmuebles e Intangibles	50,330,522	261,326	132,398
Inversión Pública	4,806,500	-	-
Inversiones Financiera y Otras Provisiones	-	-	-
Participaciones y Aportaciones	-	-	-
Deuda Pública	662,998,417	3,883,911	3,883,911
Total	3,794,789,835	657,907,199	644,654,117

ELABORÓ

Eugenia Rubio Cortés

C.P. EUGENIA RUBIO CORTÉS
 DIRECTORA GENERAL DE
 ADMINISTRACIÓN

REVISÓ

Pedro Antonio Márquez Aguilar

DR. PEDRO ANTONIO MÁRQUEZ AGUILAR
 COORDINADOR GENERAL DE PLANEACIÓN
 Y ADMINISTRACIÓN

AUTORIZÓ

Rosario Jiménez Bustamante

C.P. ROSARIO JIMÉNEZ BUSTAMANTE
 TESORERA GENERAL



UNIVERSIDAD AUTÓNOMA DEL
ESTADO DE MORELOS

INFORMACIÓN FINANCIERA PROGRAMÁTICA

UAEM
RECTORÍA
2023-2029



Primer Informe de Cuenta Pública
UNIVERSIDAD AUTÓNOMA DEL ESTADO DE MORELOS
 Gasto por Categoría Programática
 Del 1 de enero al 31 de marzo de 2024
 (Cifras en Pesos)



Concepto	Egresos					Subejercicio
	Aprobado 1	Ampliaciones/ (Reducciones) 2	Modificado 3 = (1 + 2)	Devengado 4	Pagado 5	
Programas						6 = (3 - 4)
Subjetos: Sector Social y Privado o Ent. Federativas y Municipios						
Sujetos a Reglas de Operación	3,794,789,835	8,309,310	3,803,099,145	657,907,199	644,654,117	3,145,191,946
Otros Subsidios	21,907,899	1,176,350	23,084,249	1,176,350	1,176,350	21,907,899
	3,772,881,936	7,132,960	3,780,014,896	656,730,849	643,477,767	3,123,284,047
Desempeño de las Funciones	-	-	-	-	-	-
Prestación de Servicios Públicos	-	-	-	-	-	-
Provisión de Bienes Públicos	-	-	-	-	-	-
Planeación, Seguimiento y Evaluación de Políticas Públicas	-	-	-	-	-	-
Promoción y Fomento	-	-	-	-	-	-
Regulación y Supervisión	-	-	-	-	-	-
Funciones de las Fuerzas Armadas (Únicamente Gobierno Federal)	-	-	-	-	-	-
Específicos	-	-	-	-	-	-
Proyectos de Inversión	-	-	-	-	-	-
Administrativos y de Apoyo	-	-	-	-	-	-
Apoyo al Proceso Presupuestario y para Mejorar la Eficiencia Institucional	-	-	-	-	-	-
Apoyo a la Función Pública y al Mejoramiento de la Gestión	-	-	-	-	-	-
Operaciones Ajenas	-	-	-	-	-	-
Compromisos	-	-	-	-	-	-
Obligaciones de Cumplimiento de Resolución Jurisdiccional	-	-	-	-	-	-
Desastres Naturales	-	-	-	-	-	-
Obligaciones	-	-	-	-	-	-
Pensiones y Jubilaciones	-	-	-	-	-	-
Aportaciones a la Seguridad Social	-	-	-	-	-	-
Aportaciones a Fondos de Estabilización	-	-	-	-	-	-
Aportaciones a Fondos de Inversión y Reestructura de Pensiones	-	-	-	-	-	-
Programas de Gasto Federalizado (Gobierno Federal)	-	-	-	-	-	-
Gasto Federalizado	-	-	-	-	-	-
Participaciones a Entidades Federativas y Municipios	-	-	-	-	-	-
Costo financiero, deuda o apoyos a deudores y ahorradores de la banca	-	-	-	-	-	-
Adeudos de ejercicios fiscales anteriores	-	-	-	-	-	-
Total del Gasto	3,794,789,835	8,309,310	3,803,099,145	657,907,199	644,654,117	3,145,191,946

ELABORÓ

C.P. EUGENIA RUBIO CORTÉS
 DIRECTORA GENERAL DE
 ADMINISTRACIÓN

REVISÓ

DR. PEDRO ANTONIO MÁRQUEZ AGUILAR
 COORDINADOR GENERAL DE PLANEACIÓN Y
 ADMINISTRACIÓN

AUTORIZÓ

C.P. ROSARIO JIMÉNEZ BUSTAMANTE
 TESORERA GENERAL

Primer Informe de Cuenta Pública
UNIVERSIDAD AUTÓNOMA DEL ESTADO DE MORELOS
 Indicadores de Postura Fiscal
 Del 1 de enero al 31 de marzo de 2024
 (Cifras en Pesos)



Concepto	Estimado/Aprobado	Devengado	Recaudado/Pagado
I. Ingresos Presupuestarios	3,794,789,835	853,426,647	849,327,728
1. Ingresos del Gobierno de la Entidad Federativa	3,794,789,835	853,426,647	849,327,728
2. Ingresos del Sector Paraestatal	-	-	-
II. Egresos Presupuestarios	3,794,789,835	657,907,199	644,654,117
3. Egresos del Gobierno de la Entidad Federativa	3,794,789,835	657,907,199	644,654,117
4. Egresos del Sector Paraestatal	-	-	-
III. Balance Presupuestario (Superávit o Déficit) (III= I - II)	-	195,519,448	204,673,611

Concepto	Estimado/Aprobado	Devengado	Recaudado/Pagado
III. Balance presupuestario (Superávit o Déficit)	-	195,519,448	204,673,611
IV. Intereses, Comisiones y Gastos de la Deuda	-	-	-
V. Balance Primario (Superávit o Déficit) (V= III + IV)	-	195,519,448	204,673,611

Concepto	Estimado/Aprobado	Devengado	Recaudado/Pagado
A. Financiamiento	-	-	-
B. Amortización de la deuda	-	-	-
C. Financiamiento Neto	-	-	-

ELABORÓ

C.P. EUGENIA RUBIO CORTÉS
 DIRECTORA GENERAL DE
 ADMINISTRACIÓN

REVISÓ

DR. PEDRO ANTONIO MÁRQUEZ AGUILAR
 COORDINADOR GENERAL DE PLANEACIÓN Y
 ADMINISTRACIÓN

AUTORIZÓ

C.P. ROSARIO JIMÉNEZ BUÍSTAMANTE
 TESORERA GENERAL

PROGRAMAS Y PROYECTOS DE INVERSIÓN

ENERO A MARZO 2024
(Pesos)


RAMO 11 Educación

PROGRAMAS Y PROYECTOS DE INVERSIÓN		DESCRIPCIÓN	MONTO ASIGNADO	CALENDARIO DE INVERSIÓN		
Clave	Nombre			PRIMER TRIMESTRE		
				Enero	Febrero	Marzo
U006	Subsidios Federales para Organismos Descentralizados Estatales 2024	Su objetivo es ampliar las oportunidades educativas para reducir desigualdades entre grupos sociales, cerrar brechas e impulsar la equidad.	1,509,196,108.00	37,675,800.00	235,471,000.00	235,471,000.00
	Subsidio Estatal		1,247,645,069.00	147,645,069.00	100,000,000.00	100,000,000.00
U006	Apoyo Financiero de Recursos Públicos Federales Extraordinarios No Regularizables 0244/24	Su destino es exclusivamente cubrir gastos relacionados con la operatividad de la Universidad	4,000,000.00	0.00	0.00	0.00

ELABORÓ


C. P. EUGENIA RUBIO CORTÉS
DIRECTORA GENERAL DE ADMINISTRACIÓN

REVISÓ


DR. PEDRO ANTONIO MÁRQUEZ AGUILAR
COORDINADOR GENERAL DE PLANEACIÓN Y ADMINISTRACIÓN

AUTORIZÓ


C. P. ROSARIO JIMÉNEZ BUSTAMANTE
TESORERA GENERAL

UNIVERSIDAD AUTÓNOMA DEL ESTADO DE MORELOS


Matriz de Indicadores para Resultados


Datos de Identificación del Programa

Admisión al Plan Nacional de Desarrollo: Derecho a la educación
 Programa sectorial de educación - Garantizar el derecho de la población en México a una educación equitativa, inclusiva, intercultural e integral, que tenga como eje principal el interés superior de las niñas, niños, adolescentes y jóvenes.
 Plan Estatal de Desarrollo: Justicia social para los morelenses
 Año: 2024
 Objetivo: Garantizar la calidad y la excelencia académica de la Universidad Autónoma del Estado de Morelos.
 Programa presupuestario: Servicios de Educación Media Superior, Superior y Progreso
 Función: 2 Desarrollo Social
 Subfunción: 2.5 Educación
 Costo total: \$3,794,769,835.00

FIN	PROPÓSITO	COMPONENTES	INDICADORES DE DESEMPEÑO					MEDIOS DE VERIFICACIÓN	SUPUESTOS	METAS					
			FRECUENCIA DE LA MEDICIÓN	NIVEL	TIPO	DIMENSIÓN A MEDIR	UNIDAD DE MEDIDA			LÍNEA BASE	META	1ER TRIMESTRE	2DO TRIMESTRE	3ER TRIMESTRE	4TO TRIMESTRE
	Contribuir a el derecho de la población en México a una educación equitativa, inclusiva, intercultural e integral, que tenga como eje principal el interés superior de los jóvenes.		Porcentaje de cobertura de la población en Nivel Superior de la UAEM en el estado de Morelos.	Anual	Fin	Estratégico	Eficacia	Porcentaje	SEP y MEG	Que las condiciones permitan que los jóvenes se integren a las licenciaturas de la UAEM.	30.00%	30.00%	37.40%		
	Ofertar a los jóvenes del estado de Morelos, una educación equitativa, inclusiva, intercultural e integral con calidad y excelencia.		Porcentaje de matrícula con calidad en Licenciatura de la UAEM.	Anual	Propósito	Estratégico	Eficacia	Porcentaje	SEP y MEG	Que los estudiantes de la UAEM realicen una educación de calidad.	98.20%	98.20%	96.87%		
	Componente 1		Fortalecimiento de la capacidad académica.	Semestral	Componente	Gestión	Eficacia	Porcentaje	MEG	Que los PTC de la institución logren el grado de Doctorado.	90.00%	90.00%	90.80%		
	Componente 2		Promover una inclusión educativa.	Semestral	Componente	Gestión	Eficacia	Numero	Unidad para la Inclusión Educativa y Atención a la Diversidad	Que los estudiantes de la UAEM realicen una inclusión educativa.	70	70	15		
	Componente 3		Fortalecer la calidad de los PE.	Semestral	Componente	Gestión	Eficacia	Porcentaje	MEG	Tener condiciones económicas y logísticas para obtener PE reconocidos por su calidad.	90.15%	90.15%	87.51%		
	Actividad 1.1		PTC adscritos al SNI	Semestral	Actividad	Gestión	Eficacia	Porcentaje	MEG	Que los PTC de la institución estén adscritos al SNI	65.00%	65.00%	74.64%		
	Actividad 1.2		PTC con perfil deseable.	Semestral	Actividad	Gestión	Eficacia	%	MEG	Que los PTC de la institución cuenten con perfil deseable	80.00%	80.00%	78.91%		
	Actividad 2.1		Promoción de la equidad de género.	Semestral	Actividad	Gestión	Eficacia	Numero	Unidad de atención de víctimas de violencia	Crear conciencia entre la comunidad sobre la equidad de la equidad de género.	60	60	35		
	Actividad 3.1		PE de Licenciatura reconocidos por su calidad.	Semestral	Actividad	Gestión	Calidad	Porcentaje	MEG	Tener condiciones económicas y logísticas para tener PE de calidad reconocidos por su calidad.	98.21%	98.21%	93.67%		
	Actividad 3.2		PE de Progreso reconocidos por su calidad.	Semestral	Actividad	Gestión	Calidad	Porcentaje	MEG	Tener condiciones económicas y logísticas para tener PE de calidad reconocidos por su calidad.	82.10%	82.10%	81.30%		


 C.P. EUGENIA RUBIO CORTÉS
 DIRECTORA GENERAL DE ADMINISTRACIÓN


 C.P. ROSARIO JIMÉNEZ BUSTAMANTE
 TESORERA GENERAL


 DR. PEDRO ANTONIO MÁRQUEZ AGUILERA
 COORDINADOR GENERAL DE PLANEACIÓN Y ADMINISTRACIÓN



UNIVERSIDAD AUTÓNOMA DEL
ESTADO DE MORELOS

INFORMACIÓN FINANCIERA LDF

UAEM
RECTORÍA
2023-2029



Primer Informe de Cuenta Pública
UNIVERSIDAD AUTÓNOMA DEL ESTADO DE MORELOS
Estado de Situación Financiera Detallado - LDF
Al 31 de marzo de 2024 y al 31 de diciembre de 2023
(Cifras en Pesos)



CONCEPTO	31 de marzo 2024	31 de diciembre 2023	CONCEPTO	31 de marzo 2024	31 de diciembre 2023
ACTIVO			PASIVO		
Activo Circulante			Pasivo Circulante		
Efectivo y Equivalentes	341,663,557	169,819,312	Cuentas por Pagar a Corto Plazo	406,463,146	498,443,766
Efectivo	-	-	Servicios Personales por Pagar a Corto Plazo	54,336,358	67,038,021
Bancos/Tesorería	50,846,322	169,784,367	Proveedores por Pagar a Corto Plazo	9,196,555	22,533,077
Bancos/Dependencias y Otros	-	-	Contratistas por Obras Públicas por Pagar a Corto Plazo	-	-
Inversiones Temporales (hasta 3 meses)	290,794,235	11,945	Participaciones y Aportaciones por Pagar a Corto Plazo	-	-
Fondos con Afectación Específica	-	-	Transferencias Otorgadas por Pagar a Corto Plazo	714,682	8,596,212
Depósitos de Fondos de Terceros en Garantía y/o Admón.	23,000	23,000	Int., Comisiones y Otros Gastos de la Deuda Pub. por Pagar a Corto Plazo	-	-
Otros Efectivos y Equivalentes	-	-	Retenciones y Contribuciones por Pagar a Corto Plazo	342,195,995	400,255,536
			Devoluciones de la Ley de Ingresos por Pagar a Corto Plazo	19,556	20,920
Derechos a Recibir Efectivo o Equivalentes	76,355,553	234,455,682	Otras Cuentas por Pagar a Corto Plazo	-	-
Inversiones Financieras de Corto Plazo	-	-	Documentos por Pagar a Corto Plazo	30,758,677	120,497
Cuentas por Cobrar a Corto Plazo	72,729,108	233,103,375	Documentos Comerciales por Pagar a Corto Plazo	-	-
Deudores Diversos por Cobrar a Corto Plazo	2,992,407	1,213,327	Documentos con Contratistas por Obras Pub. por Pagar a Corto Plazo	-	-
Ingresos por Recuperar a Corto Plazo	34,914	34,790	Otros Documentos por Pagar a Corto Plazo	30,758,677	120,497
Deudores por Anticipos de la Tesorería a Corto Plazo	545,188	-	Porción a Corto Plazo de la Deuda Pública a Largo Plazo	-	-
Préstamos Otorgados a Corto Plazo	12,318	14,165	Porción a Corto Plazo de la Deuda Pública	-	-
Otros Derechos a Recibir Efectivo o Equiv. a Corto Plazo	41,618	90,025	Porción a Corto Plazo de Arrendamiento Financiero	-	-
Derechos a Recibir Bienes o Servicios	-	-	Títulos y Valores a Corto Plazo	-	-
Ant. a Proveedores por Adq. de Bienes y Prest. de Serv. a Corto Plazo	-	-	Pasivos Diferidos a Corto Plazo	148,110,478	200,113,994
Ant. a Proveedores por Adq. de Bienes Imm. y Muebles a Corto Plazo	-	-	Ingresos Cobrados por Adelantado a Corto Plazo	148,000,000	200,000,000
Ant. a Proveedores por Adq. de Bienes Intangibles a Corto Plazo	-	-	Intereses Cobrados por Adelantado a Corto Plazo	-	-
Anticipos a Contratistas por Obras Públicas a Corto Plazo	-	-	Otros Pasivos Diferidos a Corto Plazo	110,478	113,994
Otros Derechos a Recibir Bienes o Servicios a Corto Plazo	-	-	Fondos y Bienes de Terceros en Garantía y/o Admón. a C. P.	53,500	53,500
			Fondos en Garantía a Corto Plazo	53,500	53,500
Inventarios			Fondos en Administración a Corto Plazo	-	-
Inventario de Mercancías para Venta	-	-	Fondos Contingentes a Corto Plazo	-	-
Inventario de Mercancías Terminadas	-	-	Fondos de Fideicomisos, Mandatos y Contratos Análogos a Corto Plazo	-	-
Inventario de Mercancías en Proceso de Elaboración	-	-	Otros Fondos de Terceros en Garantía y/o Administración a Corto Plazo	-	-
Inventario de Materias Primas, Mat. y Suministros para Producción	-	-	Valores y Bienes en Garantía a Corto Plazo	-	-
Bienes en Tránsito	-	-	Provisiones a Corto Plazo	1,228,163	-
Almacenes	-	-	Provisión para Demandas y Juicios a Corto Plazo	-	-
Estimación por Pérdida o Deterioro de Activos Circulantes	(60,024,497)	(195,024,497)	Provisión para Contingencias a Corto Plazo	-	-
Est. para Ctas. Incobrables por Derechos a Recibir Efectivo o Equiv.	(60,024,497)	(195,024,497)	Otras Provisiones a Corto Plazo	1,228,163	-
Estimación por Deterioro de Inventarios	-	-	Otros Pasivos a Corto Plazo	7,390,633	7,245,945
Otros Activos Circulantes	-	-	Ingresos por Clasificar	643,613	586,614
Valores en Garantía	-	-	Recaudación por Participar	-	-
Bienes en Garantía (excluye depósitos de fondos)	-	-	Otros Pasivos Circulantes	6,747,020	6,659,331
Bienes Deriv. de Embargos, Decom., Aseguramientos y Dación en Pago	-	-			
Adquisición con Fondos de Terceros	-	-			
Total de Activos Circulantes	357,994,613	209,250,497	Total de Pasivos Circulantes	594,004,597	705,977,702

[Handwritten signatures and initials]



Primer Informe de Cuenta Pública
UNIVERSIDAD AUTÓNOMA DEL ESTADO DE MORELOS
Estado de Situación Financiera Detallado - LDF
Al 31 de marzo de 2024 y al 31 de diciembre de 2023
(Cifras en Pesos)

UAEM
RECTORÍA
2023-2029

CONCEPTO	31 de marzo 2024	31 de diciembre 2023	31 de marzo 2024	31 de diciembre 2023
Activo No Circulante				
Inversiones Financieras a Largo Plazo	206,552,625	206,411,001	24,019,985	24,131,904
Derechos a Recibir Efectivo o Equivalentes a Largo Plazo	91,725	91,725	466,589,031	501,100,861
Bienes Inmuebles, Infraestructura y Const. en Proceso	4,660,322,547	4,658,608,784	-	-
Bienes Muebles	900,012,003	900,137,827	-	-
Activos Intangibles	16,069,967	16,069,967	1,276,847	1,276,847
Depreciación, Deterioro y Amortización Acumulada de Bienes	(932,826,623)	(903,315,798)	107,193,153	137,802,823
Activos Diferidos	10,379,739	16,357,268	599,079,016	664,312,435
Estimación por Pérdida o Deterioro de Activos no Circulantes	-	-	1,193,083,613	1,370,290,137
Otros Activos no Circulantes	-	-	-	-
Total de Activos No Circulantes	4,860,601,983	4,894,360,774		
Total del Activo	5,218,596,596	5,103,611,271		
HACIENDA PÚBLICA / PATRIMONIO				
Hacienda Pública / Patrimonio Contribuido	1,702,262,470	1,702,381,111	28,030,090	28,030,090
Aportaciones	1,674,232,380	1,674,351,021	-	-
Actualización de la Hacienda Pública / Patrimonio	-	-	-	-
Hacienda Pública / Patrimonio Generado	2,323,250,513	2,030,940,023	334,306,548	(429,302,745)
Resultados del Ejercicio (Ahorro / Desahorro)	(989,313,370)	(560,010,625)	2,990,902,371	2,990,863,471
Resultados de Ejercicios Anteriores	-	-	(12,645,036)	29,389,922
Reservas	-	-	-	-
Rectificaciones de Resultados de Ejercicios Anteriores	-	-	-	-
Exceso o Insuficiencia en la Actualización de la Hacienda Pública / Patrimonio	-	-	-	-
Resultado por Posición Monetaria	-	-	-	-
Resultado por Tenencia de Activos no Monetarios	-	-	-	-
Total Hacienda Pública / Patrimonio	4,025,512,983	3,733,321,134		
Total del Pasivo y Hacienda Pública / Patrimonio	5,218,596,596	5,103,611,271		

Bajo protesta de decir verdad declaramos que los Estados Financieros y sus notas, son razonablemente correctos y son responsabilidad del emisor.

ELABORÓ

REVISÓ

AUTORIZÓ

C. P. EUGENIA RUBIO CORTÉS
DIRECTORA GENERAL DE
ADMINISTRACIÓN

DR. PEDRO ANTONIO MARRQUEZ AGUILAR
COORDINADOR GENERAL DE PLANEACIÓN Y
ADMINISTRACIÓN

C. P. ROSARIO JIMÉNEZ BUFTAWANTE
TESORERA GENERAL



Primer Informe de Cuenta Pública
UNIVERSIDAD AUTÓNOMA DEL ESTADO DE MORELOS
Informe Analítico de la Deuda Pública y Otros Pasivos - LDF
Del 1 de enero al 31 de marzo de 2024
(Cifras en Pesos)

UAEM
RECTORÍA
2023-2029

Denominación de la Deuda Pública y Otros Pasivos	Saldo al 31 de Diciembre de 2023	Disposiciones del Periodo	Amortizaciones del Periodo	Revaluaciones, Reclasificaciones y Otros Ajustes	Saldo Final del Periodo	Pago de Intereses del Periodo	Pago de Comisiones y demás costos asociados durante el Periodo
Deuda Pública	-	-	-	-	-	-	-
<i>Corto Plazo</i>	-	-	-	-	-	-	-
<i>Instituciones de Crédito</i>	-	-	-	-	-	-	-
<i>Títulos y Valores</i>	-	-	-	-	-	-	-
<i>Arrendamientos Financieros</i>	-	-	-	-	-	-	-
<i>Largo Plazo</i>	-	-	-	-	-	-	-
<i>Instituciones de Crédito</i>	-	-	-	-	-	-	-
<i>Títulos y Valores</i>	-	-	-	-	-	-	-
<i>Arrendamientos Financieros</i>	-	-	-	-	-	-	-
Otros Pasivos	1,370,290,137	-	-	-	1,193,083,613	-	-
Total de la Deuda Pública y Otros Pasivos	1,370,290,137	-	-	-	1,193,083,613	-	-
Deuda Contingente¹ (Informativo)							
Deuda Contingente 1	-	-	-	-	-	-	-
Deuda Contingente 2	-	-	-	-	-	-	-
Deuda Contingente xx	-	-	-	-	-	-	-
Valor de Instrumentos Bono Cupón Cero²							
Instrumento Bono Cupón Cero 1	-	-	-	-	-	-	-
Instrumento Bono Cupón Cero 2	-	-	-	-	-	-	-
Instrumento Bono Cupón Cero 3	-	-	-	-	-	-	-

- 1 Se refiere a cualquier Financiamiento sin fuente o garantía de pago definida, que sea asumida de manera solidaria o subsidiaria por las Entidades Federativas con sus Municipios, organismos descentralizados y empresas de participación estatal mayoritaria y fideicomisos, locales o municipales, y por los Municipios con sus respectivos organismos descentralizados y empresas de participación municipal mayoritaria.
- 2 Se refiere al valor del Bono Cupón Cero que respalda el pago de los créditos asociados al mismo (Activo).

Obligaciones a Corto Plazo	Monto Contratado	Plazo Pactado	Tasa de Interés	Comisiones y Costos Relacionados	Tasa Efectiva
Obligaciones a Corto Plazo (Informativo)					
Crédito 1	-	-	-	-	-
Crédito 2	-	-	-	-	-
Crédito xx	-	-	-	-	-

Bajo protesta de decir verdad declaramos que los Estados Financieros y sus notas, son razonablemente correctos y son responsabilidad del emisor.

ELABORÓ

C.P. EUGENIA RUBIO CORTÉS
DIRECTORA GENERAL DE ADMINISTRACIÓN

REVISÓ

DR. PEDRO ANTONIO MÁRQUEZ AGUILAR
COORDINADOR GENERAL DE PLANEACIÓN Y ADMINISTRACIÓN

AUTORIZÓ

C.P. ADASARIO JIMÉNEZ BUSTAMANTE
TESORERA GENERAL



Primer Informe de Cuenta Pública
 UNIVERSIDAD AUTÓNOMA DEL ESTADO DE MORELOS
 Informe Analítico de Obligaciones Diferentes de Financiamientos - LDF
 Del 1 de enero al 31 de marzo de 2024
 (Cifras en Pesos)

UAEM
 RECTORÍA
 2023-2029

Denominación de las Obligaciones Diferentes de Financiamiento	Fecha del Contrato	Fecha de inicio de operación del proyecto	Fecha de vencimiento	Monto de la inversión pactado	Plazo pactado	Monto promedio mensual del pago de la contraprestación	Monto promedio mensual del pago de la contraprestación correspondiente al pago de inversión	Monto pagado de la inversión actualizado al 31 de marzo de 2024	Monto pagado de la inversión al 31 de marzo de 2024	Saldo pendiente por pagar de la inversión al 31 de marzo de 2024
Asociaciones Público Privadas (APP's)										
APP 1										
APP 2										
APP 3										
APP XX										
Otros Instrumentos										
Otro Instrumento 1										
Otro Instrumento 2										
Otro Instrumento 3										
Otro Instrumento xx										
Total de Obligaciones Diferentes de Financiamiento										

NO APLICA

Bajo protesta de decir verdad declaramos que los Estados Financieros y sus notas, son razonablemente correctos y son responsabilidad del emisor.

ELABORÓ

 C.P. EUGENIA RUBIO CORTÉS
 DIRECTORA GENERAL DE ADMINISTRACIÓN

REVISÓ

 DR. PEDRO ANTONIO MÁRQUEZ AGUILAR
 COORDINADOR GENERAL DE PLANEACIÓN Y ADMINISTRACIÓN

AUTORIZÓ

 C.P. ROSARIO SÁENZ SURPAWANTE
 TESORERA GENERAL



Primer Informe de Cuenta Pública
UNIVERSIDAD AUTÓNOMA DEL ESTADO DE MORELOS
Balance Presupuestario - LDF
Del 1 de enero al 31 de marzo de 2024
(Cifras en Pesos)

UAEM
RECTORÍA
2023-2029

Concepto	Estimado / Aprobado	Devengado	Recaudado / Pagado
A. Ingresos Totales (A = A1 + A2 + A3)	3,794,789,835	853,426,647	849,327,728
A1. Ingresos de Libre Disposición	3,772,881,936	853,426,647	849,327,728
A2. Transferencias Federales Etiquetadas	21,907,899	-	-
A3. Financiamiento Neto	-	-	-
B. Egresos Presupuestarios (B = B1 + B2)	3,794,789,835	657,907,199	644,654,117
B1. Gasto No Etiquetado (sin incluir Amortización de la Deuda Pública)	3,772,881,936	656,730,849	643,477,767
B2. Gasto Etiquetado (sin incluir Amortización de la Deuda Pública)	21,907,899	1,176,350	1,176,350
C. Remanentes del Ejercicio Anterior (C = C1 + C2)	-	1,176,350	1,176,350
C1. Remanentes de Ingresos de Libre Disposición aplicados en el periodo	-	-	-
C2. Remanentes de Transferencias Federales Etiquetadas aplicados en el periodo	-	1,176,350	1,176,350
I. Balance Presupuestario (I = A - B + C)	-	196,695,798	205,849,961
II. Balance Presupuestario sin Financiamiento Neto (II = I - A3)	-	196,695,798	205,849,961
III. Balance Presupuestario sin Financiamiento Neto y sin Remanentes del Ejercicio Anterior (III = II - C)	-	195,519,448	204,673,611

Concepto	Aprobado	Devengado	Pagado
E. Intereses, Comisiones y Gastos de la Deuda (E = E1 + E2)	-	-	-
E1. Intereses, Comisiones y Gastos de la Deuda con Gasto No Etiquetado	-	-	-
E2. Intereses, Comisiones y Gastos de la Deuda con Gasto Etiquetado	-	-	-
IV. Balance Primario (IV = III + E)	-	195,519,448	204,673,611

Concepto	Estimado / Aprobado	Devengado	Recaudado / Pagado
F. Financiamiento (F = F1 + F2)	-	-	-
F1. Financiamiento con Fuente de Pago de Ingresos de Libre Disposición	-	-	-
F2. Financiamiento con Fuente de Pago de Transferencias Federales Etiquetadas	-	-	-
G. Amortización de la Deuda (G = G1 + G2)	-	-	-
G1. Amortización de la Deuda Pública con Gasto No Etiquetado	-	-	-
G2. Amortización de la Deuda Pública con Gasto Etiquetado	-	-	-
A3. Financiamiento Neto (A3 = F - G)	-	-	-

Concepto	Estimado / Aprobado	Devengado	Recaudado / Pagado
A1. Ingresos de Libre Disposición	3,772,881,936	853,426,647	849,327,728
A3.1 Financiamiento Neto con Fuente de Pago de Ingresos de Libre Disposición (A3.1 = F1 - G1)	-	-	-
F1. Financiamiento con Fuente de Pago de Ingresos de Libre Disposición	-	-	-
G1. Amortización de la Deuda Pública con Gasto No Etiquetado	-	-	-
B1. Gasto No Etiquetado (sin incluir Amortización de la Deuda Pública)	3,772,881,936	656,730,849	643,477,767
C1. Remanentes de Ingresos de Libre Disposición aplicados en el periodo	-	-	-
V. Balance Presupuestario de Recursos Disponibles (V = A1 + A3.1 - B1 + C1)	-	196,695,798	205,849,961
VI. Balance Presupuestario de Recursos Disponibles sin Financiamiento Neto (VI = V - A3.1)	-	196,695,798	205,849,961

Concepto	Estimado / Aprobado	Devengado	Recaudado / Pagado
A2. Transferencias Federales Etiquetadas	21,907,899	-	-
A3.2 Financiamiento Neto con Fuente de Pago de Transferencias Federales Etiquetadas (A3.2 = F2 - G2)	-	-	-
F2. Financiamiento con Fuente de Pago de Transferencias Federales Etiquetadas	-	-	-
G2. Amortización de la Deuda Pública con Gasto Etiquetado	-	-	-
B2. Gasto Etiquetado (sin incluir Amortización de la Deuda Pública)	21,907,899	1,176,350	1,176,350
C2. Remanentes de Transferencias Federales Etiquetadas aplicados en el periodo	-	1,176,350	1,176,350
VII. Balance Presupuestario de Recursos Etiquetados (VII = A2 + A3.2 - B2 + C2)	-	-	-
VIII. Balance Presupuestario de Recursos Etiquetados sin Financiamiento Neto (VIII = VII - A3.2)	-	-	-

ELABORÓ

C.P. EUGENIA RUBIO CORTÉS
DIRECTORA GENERAL DE ADMINISTRACIÓN

REVISÓ

DR. PEDRO ANTONIO MÁRQUEZ AGUILAR
COORDINADOR GENERAL DE PLANEACIÓN Y ADMINISTRACIÓN

AUTORIZÓ

C.P. ROSARIO JIMÉNEZ BUSTAMANTE
TESORERA GENERAL



Primer Informe de Cuenta Pública
UNIVERSIDAD AUTÓNOMA DEL ESTADO DE MORELOS
Estado Analítico de Ingresos Detallado - LDF
Del 1 de enero al 31 de marzo de 2024
(Cifras en Pesos)

UAEM
RECTORÍA
2023-2029

Concepto	Ingreso					Diferencia
	Estimado	Ampliaciones/ (Reducciones)	Modificado	Devengado	Recaudado	
Ingresos de Libre Disposición						
<i>Impuestos</i>	-	-	-	-	-	-
<i>Cuotas y Aportaciones de Seguridad Social</i>	-	-	-	-	-	-
<i>Contribuciones de Mejoras</i>	-	-	-	-	-	-
<i>Derechos</i>	-	-	-	-	-	-
<i>Productos</i>	-	3,947,229	3,947,229	4,002,647	4,002,647	4,002,647
<i>Aprovechamientos</i>	-	-	-	-	-	-
<i>Ingresos por Venta de Bienes y Prestación de Servicios</i>	927,529,236	39,132,452	966,661,688	41,161,131	41,062,212	(886,467,024)
<i>Participaciones</i>	-	-	-	-	-	-
Fondo General de Participaciones	-	-	-	-	-	-
Fondo de Fomento Municipal	-	-	-	-	-	-
Fondo de Fiscalización y Recaudación	-	-	-	-	-	-
Fondo de Compensación	-	-	-	-	-	-
Fondo de Extracción de Hidrocarburos	-	-	-	-	-	-
Impuesto Especial Sobre Producción y Servicios	-	-	-	-	-	-
0.136% de la Recaudación Federal Participable	-	-	-	-	-	-
3.17% Sobre Extracción de Petróleo	-	-	-	-	-	-
Gasolinas y Diésel	-	-	-	-	-	-
Fondo del Impuesto Sobre la Renta	-	-	-	-	-	-
Fondo de Estabilización de los Ingresos de las Ent. Fed.	-	-	-	-	-	-
<i>Incentivos Derivados de la Colaboración Fiscal</i>	-	-	-	-	-	-
Tenencia o Uso de Vehículos	-	-	-	-	-	-
Fondo de Compensación ISAN	-	-	-	-	-	-
Impuesto Sobre Automóviles Nuevos	-	-	-	-	-	-
Fondo de Compensación de Repecos-Intermedios	-	-	-	-	-	-
Otros Incentivos Económicos	-	-	-	-	-	-
<i>Transferencias y Asignaciones</i>	-	-	-	-	-	-
<i>Convenios</i>	2,845,352,700	(35,946,721)	2,809,405,979	808,262,869	804,262,869	(2,041,089,831)
Otros Convenios y Subsidios	2,845,352,700	(35,946,721)	2,809,405,979	808,262,869	804,262,869	(2,041,089,831)
<i>Otros Ingresos de Libre Disposición</i>	-	-	-	-	-	-
Participaciones en Ingresos Locales	-	-	-	-	-	-
Otros Ingresos de Libre Disposición	-	-	-	-	-	-
Total de Ingresos de Libre Disposición	3,772,881,936	7,132,960	3,780,014,896	853,426,647	849,327,728	(2,923,554,208)
Ingresos Excedentes de Ingresos de Libre Disposición						
Transferencias Federales Etiquetadas						
<i>Aportaciones</i>	21,907,899	1,176,350	23,084,249	-	-	(21,907,899)
Fondo de Aport. para la Nómina Educativa y Gto. Op.	-	-	-	-	-	-
Fondo de Aportaciones para los Servicios de Salud	-	-	-	-	-	-
Fondo de Aportaciones para la Infraestructura Social	-	-	-	-	-	-
Fondo de Aport. para el Fortalecimiento de los Municipios y de las Demarcaciones Territoriales del Distrito Federal	-	-	-	-	-	-
Fondo de Aportaciones Múltiples	21,907,899	1,176,350	23,084,249	-	-	(21,907,899)
Fondo de Aport. para la Educación Tec. y de Adultos	-	-	-	-	-	-
Fondo de Aportaciones para la Seguridad Pública de los Estados y del Distrito Federal	-	-	-	-	-	-
Fondo de Aportaciones para el Fortalecimiento de las Entidades Federativas	-	-	-	-	-	-
<i>Convenios</i>	-	-	-	-	-	-
Convenios de Protección Social en Salud	-	-	-	-	-	-
Convenios de Descentralización	-	-	-	-	-	-
Convenios de Reasignación	-	-	-	-	-	-
Otros Convenios y Subsidios	-	-	-	-	-	-
<i>Fondos Distintos de Aportaciones</i>	-	-	-	-	-	-
Fondo para Entidades Federativas y Municipios Productores de Hidrocarburos	-	-	-	-	-	-
Fondo Minero	-	-	-	-	-	-
<i>Transferencias, Asignaciones, Subsidios y Subvenciones, y Pensiones y Jubilaciones</i>	-	-	-	-	-	-
<i>Otras Transferencias Federales Etiquetadas</i>	-	-	-	-	-	-
Total de Transferencias Federales Etiquetadas	21,907,899	1,176,350	23,084,249	-	-	(21,907,899)
Ingresos Derivados de Financiamientos						
<i>Ingresos Derivados de Financiamientos</i>	-	-	-	-	-	-
Total de Ingresos	3,794,789,835	8,309,310	3,803,099,145	853,426,647	849,327,728	(2,945,462,107)
Datos Informativos						
1. Ingresos Derivados de Financiamientos con Fuente de Pago de Ingresos de Libre Disposición	-	-	-	-	-	-
2. Ingresos Derivados de Financiamientos con Fuente de Pago de Transferencias Federales Etiquetadas	-	-	-	-	-	-
3. Ingresos Derivados de Financiamientos	-	-	-	-	-	-

ELABORÓ

C.P. EUGENIA RUBIO CORTÉS
DIRECTORA GENERAL DE ADMINISTRACIÓN

REVISÓ

DR. PEDRO ANTONIO MÁRQUEZ AGUILAR
COORDINADOR GENERAL DE PLANEACIÓN Y ADMINISTRACIÓN

AUTORIZÓ

C.P. ROSARIO JIMÉNEZ BUSTAMANTE
TESORERA GENERAL



Primer Informe de Cuenta Pública
UNIVERSIDAD AUTÓNOMA DEL ESTADO DE MORELOS
Estado Analítico del Ejercicio del Presupuesto de Egresos Detallado - LDF
Clasificación por Objeto del Gasto (Capítulo y Concepto)
Del 1 de enero al 31 de marzo de 2024
(Cifras en Pesos)

UAEM
RECTORÍA
2023-2029

Concepto	Egresos					Subejercicio
	Aprobado	Ampliaciones / (Reducciones)	Modificado	Devengado	Pagado	
Gasto No Etiquetado	3,772,881,936	7,132,960	3,780,014,896	656,730,849	643,477,767	3,123,284,047
Servicios Personales	2,773,623,154	-	2,773,623,154	604,146,425	593,184,026	2,169,476,729
Remuneraciones al Personal de Carácter Permanente	758,413,462	-	758,413,462	165,736,255	165,734,603	592,677,207
Remuneraciones al Personal de Carácter Transitorio	3,836,975	-	3,836,975	82,884	82,884	3,754,091
Remuneraciones Adicionales y Especiales	583,351,298	-	583,351,298	98,902,506	95,556,451	484,448,792
Seguridad Social	281,670,296	-	281,670,296	70,874,959	70,874,959	210,795,337
Otras Prestaciones Sociales y Económicas	1,065,089,506	-	1,065,089,506	240,284,791	239,246,965	824,804,715
Previsiones	16,260,999	-	16,260,999	8,490,370	8,490,370	7,770,629
Pago de Estímulos a Servidores Públicos	65,000,618	-	65,000,618	19,774,660	13,197,794	45,225,958
Materiales y Suministros	58,108,041	53,900	58,161,941	6,121,608	5,277,470	52,040,333
Materiales de Admón., Emisión de Doctos. y Art. Oficiales	19,683,524	21,900	19,705,424	1,606,085	1,391,146	18,099,339
Alimentos y Utensilios	10,049,968	11,000	10,060,968	1,494,022	1,324,433	8,566,946
Materias Primas y Materiales de Prod. y Comercialización	-	-	-	-	-	-
Materiales y Artículos de Construcción y de Reparación	7,520,357	6,000	7,526,357	1,095,604	992,256	6,430,753
Productos Químicos, Farmacéuticos y de Laboratorio	7,821,714	5,500	7,827,214	457,015	376,492	7,370,199
Combustibles, Lubricantes y Aditivos	4,385,576	1,700	4,387,276	837,847	750,731	3,549,429
Vestuario, Blancos, Prendas de Protección y Art. Deportivos	4,573,257	1,000	4,574,257	130,791	86,468	4,443,466
Materiales y Suministros Para Seguridad	-	-	-	-	-	-
Herramientas, Refacciones y Accesorios Menores	4,073,645	6,800	4,080,445	500,244	355,944	3,580,201
Servicios Generales	234,662,181	1,271,750	235,933,931	41,569,401	40,316,704	194,364,530
Servicios Básicos	70,766,323	-	70,766,323	11,681,918	11,677,436	59,084,405
Servicios de Arrendamiento	1,653,800	1,000	1,654,800	119,382	106,062	1,535,418
Servicios Profesionales, Científicos, Técnicos y Otros Serv.	85,346,765	-	85,346,765	13,182,713	12,359,179	72,164,052
Servicios Financieros, Bancarios y Comerciales	8,195,050	-	8,195,050	4,926,323	4,926,323	3,268,727
Servicios de Instalación, Reparación, Mantto. y Conservación	32,427,772	758,164	33,185,936	2,446,592	2,203,576	30,739,344
Servicios de Comunicación Social y Publicidad	3,243,162	-	3,243,162	61,073	51,073	3,182,089
Servicios de Traslado y Viáticos	10,330,988	2,800	10,333,788	436,652	370,930	9,897,136
Servicios Oficiales	2,900,201	-	2,900,201	91,667	75,431	2,808,534
Otros Servicios Generales	19,798,120	509,786	20,307,906	8,623,081	8,546,694	11,684,825
Transferencias, Asignaciones, Subsidios y Otras Ayudas	4,762,020	-	4,762,020	748,178	683,258	4,013,842
Transferencias Internas y Asignaciones al Sector Público	-	-	-	-	-	-
Transferencias al Resto del Sector Público	-	-	-	-	-	-
Subsidios y Subvenciones	-	-	-	-	-	-
Ayudas Sociales	4,762,020	-	4,762,020	748,178	683,258	4,013,842
Pensiones y Jubilaciones	-	-	-	-	-	-
Transferencias a Fideicomisos, Mandatos y Otros Análogos	-	-	-	-	-	-
Transferencias a la Seguridad Social	-	-	-	-	-	-
Donativos	-	-	-	-	-	-
Transferencias al Exterior	-	-	-	-	-	-
Bienes Muebles, Inmuebles e Intangibles	33,921,623	(815,864)	33,105,759	261,326	132,398	32,844,433
Mobiliario y Equipo de Administración	16,579,061	170,000	16,749,061	35,360	35,360	16,713,701
Mobiliario y Equipo Educativo y Recreativo	6,124,619	(1,000,864)	5,123,755	172,130	43,202	4,951,625
Equipo e Instrumental Médico y de Laboratorio	6,813,267	-	6,813,267	-	-	6,813,267
Vehículos y Equipo de Transporte	-	-	-	-	-	-
Equipo de Defensa y Seguridad	-	-	-	-	-	-
Maquinaria, Otros Equipos y Herramientas	3,761,776	15,000	3,776,776	53,836	53,836	3,722,940
Activos Biológicos	-	-	-	-	-	-
Bienes Inmuebles	-	-	-	-	-	-
Activos Intangibles	642,900	-	642,900	-	-	642,900
Inversión Pública	4,806,500	7,132,960	11,939,460	-	-	11,939,460
Obra Pública en Bienes de Dominio Público	-	-	-	-	-	-
Obra Pública en Bienes Propios	4,806,500	7,132,960	11,939,460	-	-	11,939,460
Proyectos Productivos y Acciones de Fomento	-	-	-	-	-	-
Inversiones Financieras y Otras Provisiones	-	-	-	-	-	-
Inversiones Para el Fomento de Actividades Productivas	-	-	-	-	-	-
Acciones y Participaciones de Capital	-	-	-	-	-	-
Compra de Títulos y Valores	-	-	-	-	-	-
Concesión de Préstamos	-	-	-	-	-	-
Inversiones en Fideicomisos, Mandatos y Otros Análogos	-	-	-	-	-	-
Fideicomiso de Desastres Naturales (Informativo)	-	-	-	-	-	-
Otras Inversiones Financieras	-	-	-	-	-	-
Provisiones para Contingencias y Otras Erogaciones Especiales	-	-	-	-	-	-
Participaciones y Aportaciones	-	-	-	-	-	-
Participaciones	-	-	-	-	-	-
Aportaciones	-	-	-	-	-	-
Convenios	-	-	-	-	-	-
Deuda Pública	662,998,417	(509,786)	662,488,631	3,883,911	3,883,911	658,604,720
Amortización de la Deuda Pública	-	-	-	-	-	-
Intereses de la Deuda Pública	-	-	-	-	-	-
Comisiones de la Deuda Pública	-	-	-	-	-	-
Gastos de la Deuda Pública	-	-	-	-	-	-
Costo por Coberturas	-	-	-	-	-	-
Apoyos Financieros	-	-	-	-	-	-
Adeudos de Ejercicios Fiscales Anteriores (Adefas)	662,998,417	(509,786)	662,488,631	3,883,911	3,883,911	658,604,720



Primer Informe de Cuenta Pública
UNIVERSIDAD AUTÓNOMA DEL ESTADO DE MORELOS
 Estado Analítico del Ejercicio del Presupuesto de Egresos Detallado - LDF
 Clasificación por Objeto del Gasto (Capítulo y Concepto)
 Del 1 de enero al 31 de marzo de 2024
 (Cifras en Pesos)

UAEM
 RECTORÍA
 2023-2029

Concepto	Egresos					Subejercicio
	Aprobado	Ampliaciones / (Reducciones)	Modificado	Devengado	Pagado	
Gasto Etiquetado	21,907,899	1,176,350	23,084,249	1,176,350	1,176,350	21,907,899
Servicios Personales						
Remuneraciones al Personal de Carácter Permanente	-	-	-	-	-	-
Remuneraciones al Personal de Carácter Transitorio	-	-	-	-	-	-
Remuneraciones Adicionales y Especiales	-	-	-	-	-	-
Seguridad Social	-	-	-	-	-	-
Otras Prestaciones Sociales y Económicas	-	-	-	-	-	-
Previsiones	-	-	-	-	-	-
Pago de Estimulos a Servidores Públicos	-	-	-	-	-	-
Materiales y Suministros						
Materiales de Admón., Emisión de Doctos. y Art. Oficiales	-	-	-	-	-	-
Alimentos y Utensilios	-	-	-	-	-	-
Materias Primas y Materiales de Prod. y Comercialización	-	-	-	-	-	-
Materiales y Artículos de Construcción y de Reparación	-	-	-	-	-	-
Productos Químicos, Farmacéuticos y de Laboratorio	-	-	-	-	-	-
Combustibles, Lubricantes y Aditivos	-	-	-	-	-	-
Vestuario, Blancos, Prendas de Protección y Art. Deportivos	-	-	-	-	-	-
Materiales y Suministros Para Seguridad	-	-	-	-	-	-
Herramientas, Refacciones y Accesorios Menores	-	-	-	-	-	-
Servicios Generales	5,499,000	1,176,350	6,675,350	1,176,350	1,176,350	5,499,000
Servicios Básicos	-	-	-	-	-	-
Servicios de Arrendamiento	-	-	-	-	-	-
Servicios Profesionales, Científicos, Técnicos y Otros Serv.	-	-	-	-	-	-
Servicios Financieros, Bancarios y Comerciales	-	-	-	-	-	-
Servicios de Instalación, Reparación, Mantto. y Conservación	5,499,000	1,176,350	6,675,350	1,176,350	1,176,350	5,499,000
Servicios de Comunicación Social y Publicidad	-	-	-	-	-	-
Servicios de Trastado y Viáticos	-	-	-	-	-	-
Servicios Oficiales	-	-	-	-	-	-
Otros Servicios Generales	-	-	-	-	-	-
Transferencias, Asignaciones, Subsidios y Otras Ayudas						
Transferencias Internas y Asignaciones al Sector Público	-	-	-	-	-	-
Transferencias al Resto del Sector Público	-	-	-	-	-	-
Subsidios y Subvenciones	-	-	-	-	-	-
Ayudas Sociales	-	-	-	-	-	-
Pensiones y Jubilaciones	-	-	-	-	-	-
Transferencias a Fideicomisos, Mandatos y Otros Análogos	-	-	-	-	-	-
Transferencias a la Seguridad Social	-	-	-	-	-	-
Donativos	-	-	-	-	-	-
Transferencias al Exterior	-	-	-	-	-	-
Bienes Muebles, Inmuebles e Intangibles	16,408,899		16,408,899			16,408,899
Mobiliario y Equipo de Administración	16,408,899	-	16,408,899	-	-	16,408,899
Mobiliario y Equipo Educativo y Recreativo	-	-	-	-	-	-
Equipo e Instrumental Médico y de Laboratorio	-	-	-	-	-	-
Vehículos y Equipo de Transporte	-	-	-	-	-	-
Equipo de Defensa y Seguridad	-	-	-	-	-	-
Maquinaria, Otros Equipos y Herramientas	-	-	-	-	-	-
Activos Biológicos	-	-	-	-	-	-
Bienes Inmuebles	-	-	-	-	-	-
Activos Intangibles	-	-	-	-	-	-
Inversión Pública						
Obra Pública en Bienes de Dominio Público	-	-	-	-	-	-
Obra Pública en Bienes Propios	-	-	-	-	-	-
Proyectos Productivos y Acciones de Fomento	-	-	-	-	-	-
Inversiones Financieras y Otras Provisiones						
Inversiones Para el Fomento de Actividades Productivas	-	-	-	-	-	-
Acciones y Participaciones de Capital	-	-	-	-	-	-
Compra de Títulos y Valores	-	-	-	-	-	-
Concesión de Préstamos	-	-	-	-	-	-
Inversiones en Fideicomisos, Mandatos y Otros Análogos	-	-	-	-	-	-
Fideicomiso de Desastres Naturales (Informativo)	-	-	-	-	-	-
Otras Inversiones Financieras	-	-	-	-	-	-
Provisiones para Contingencias y Otras Erogaciones Especiales	-	-	-	-	-	-
Participaciones y Aportaciones						
Participaciones	-	-	-	-	-	-
Aportaciones	-	-	-	-	-	-
Convenios	-	-	-	-	-	-
Deuda Pública						
Amortización de la Deuda Pública	-	-	-	-	-	-
Intereses de la Deuda Pública	-	-	-	-	-	-
Comisiones de la Deuda Pública	-	-	-	-	-	-
Gastos de la Deuda Pública	-	-	-	-	-	-
Costo por Coberturas	-	-	-	-	-	-
Apoyos Financieros	-	-	-	-	-	-
Adeudos de Ejercicios Fiscales Anteriores (Adefas)	-	-	-	-	-	-
Total de Egresos	3,794,789,835	8,309,310	3,803,099,145	657,907,199	644,654,117	3,145,191,946

ELABORÓ

 C.P. EUGENIA RUBIO CORTÉS
 DIRECTORA GENERAL DE ADMINISTRACIÓN

REVISÓ

 DR. PEDRO ANTONIO MÁRQUEZ AGUILAR
 COORDINADOR GENERAL DE PLANEACIÓN Y ADMINISTRACIÓN

AUTORIZÓ

 C.F. ROSARIO JIMÉNEZ BUSTAMANTE
 TESORERA GENERAL



Primer Informe de Cuenta Pública
 UNIVERSIDAD AUTÓNOMA DEL ESTADO DE MORELOS
 Estado Analítico del Ejercicio del Presupuesto de Egresos Detallado - LDF
 Clasificación Administrativa
 Del 1 de enero al 31 de marzo de 2024
 (Cifras en Pesos)

UAEM
 RECTORÍA
 2023-2029

Concepto	Egresos					Subejercicio
	Aprobado	Ampliaciones/ (Reducciones)	Modificado	Devengado	Pagado	
Gasto No Etiquetado	3,772,881,936	7,132,960	3,780,014,896	656,730,849	643,477,767	3,123,284,047
Jefatura de la Oficina de la Gobernatura del Estado	-	-	-	-	-	-
Secretaría de Gobierno	-	-	-	-	-	-
Secretaría de Hacienda	-	-	-	-	-	-
Secretaría de Desarrollo Económico y del Trabajo	-	-	-	-	-	-
Secretaría de Desarrollo Agropecuario	-	-	-	-	-	-
Secretaría de Obras Públicas	-	-	-	-	-	-
Secretaría de Educación	-	-	-	-	-	-
Secretaría de Salud	-	-	-	-	-	-
Secretaría de Administración	-	-	-	-	-	-
Secretaría de la Contraloría	-	-	-	-	-	-
Secretaría de Turismo y Cultura	-	-	-	-	-	-
Secretaría de Desarrollo Social	-	-	-	-	-	-
Secretaría de Desarrollo Sustentable	-	-	-	-	-	-
Secretaría de Movilidad y Transporte	-	-	-	-	-	-
Comisión Estatal de Seguridad Pública	-	-	-	-	-	-
Consejería Jurídica	-	-	-	-	-	-
Gastos Institucionales	-	-	-	-	-	-
Poder Legislativo	-	-	-	-	-	-
Poder Judicial	-	-	-	-	-	-
Organismos Autónomos	3,772,881,936	7,132,960	3,780,014,896	656,730,849	643,477,767	3,123,284,047
Entidades Paraestatales y Fideicomisos No Empresariales y No Financieros	-	-	-	-	-	-
Entidades Paraestatales Empresariales No Financieras con Participación Estatal Mayoritaria	-	-	-	-	-	-
Poder Ejecutivo de los Municipios	-	-	-	-	-	-
Gasto Etiquetado	21,907,899	1,176,350	23,084,249	1,176,350	1,176,350	21,907,899
Jefatura de la Oficina de la Gobernatura del Estado	-	-	-	-	-	-
Secretaría de Gobierno	-	-	-	-	-	-
Secretaría de Hacienda	-	-	-	-	-	-
Secretaría de Desarrollo Económico y del Trabajo	-	-	-	-	-	-
Secretaría de Desarrollo Agropecuario	-	-	-	-	-	-
Secretaría de Obras Públicas	-	-	-	-	-	-
Secretaría de Educación	-	-	-	-	-	-
Secretaría de Salud	-	-	-	-	-	-
Secretaría de Administración	-	-	-	-	-	-
Secretaría de la Contraloría	-	-	-	-	-	-
Secretaría de Turismo y Cultura	-	-	-	-	-	-
Secretaría de Desarrollo Social	-	-	-	-	-	-
Secretaría de Desarrollo Sustentable	-	-	-	-	-	-
Secretaría de Movilidad y Transporte	-	-	-	-	-	-
Comisión Estatal de Seguridad Pública	-	-	-	-	-	-
Consejería Jurídica	-	-	-	-	-	-
Gastos Institucionales	-	-	-	-	-	-
Poder Legislativo	-	-	-	-	-	-
Poder Judicial	-	-	-	-	-	-
Organismos Autónomos	21,907,899	1,176,350	23,084,249	1,176,350	1,176,350	21,907,899
Entidades Paraestatales y Fideicomisos No Empresariales y No Financieros	-	-	-	-	-	-
Entidades Paraestatales Empresariales No Financieras con Participación Estatal Mayoritaria	-	-	-	-	-	-
Poder Ejecutivo de los Municipios	-	-	-	-	-	-
Total de Egresos	3,794,789,835	8,309,310	3,803,099,145	657,907,199	644,654,117	3,145,191,946

ELABORÓ

 C.P. EUGENIA RUBIO CORTÉS
 DIRECTORA GENERAL DE ADMINISTRACIÓN

REVISÓ

 DR. PEDRO ANTONIO MÁRQUEZ AGUILAR
 COORDINADOR GENERAL DE PLANEACIÓN Y ADMINISTRACIÓN

AUTORIZÓ

 C.P. ROSARIO JIMÉNEZ BUSTAMANTE
 TESORERA GENERAL



Primer Informe de Cuenta Pública
 UNIVERSIDAD AUTÓNOMA DEL ESTADO DE MORELOS
 Estado Analítico del Ejercicio del Presupuesto de Egresos Detallado - LDF
 Clasificación Funcional (Finalidad y Función)
 Del 1 de enero al 31 de marzo de 2024
 (Cifras en Pesos)

UAEM
 RECTORÍA
 2023-2029

Concepto	Egresos					Subejercicio
	Aprobado	Ampliaciones/ (Reducciones)	Modificado	Devengado	Pagado	
Gasto No Etiquetado	3,772,881,936	7,132,960	3,780,014,896	656,730,849	643,477,767	3,123,284,047
Gobierno	-	-	-	-	-	-
Legislación	-	-	-	-	-	-
Justicia	-	-	-	-	-	-
Coordinación de la Política de Gobierno	-	-	-	-	-	-
Relaciones Exteriores	-	-	-	-	-	-
Asuntos Financieros y Hacendarios	-	-	-	-	-	-
Seguridad Nacional	-	-	-	-	-	-
Asuntos de Orden Público y de Seguridad Interior	-	-	-	-	-	-
Otros Servicios Generales	-	-	-	-	-	-
Desarrollo Social	3,772,881,936	7,132,960	3,780,014,896	656,730,849	643,477,767	3,123,284,047
Protección Ambiental	-	-	-	-	-	-
Vivienda y Servicios a la Comunidad	-	-	-	-	-	-
Salud	-	-	-	-	-	-
Recreación, Cultura y Otras Manifestaciones Sociales	-	-	-	-	-	-
Educación	3,772,881,936	7,132,960	3,780,014,896	656,730,849	643,477,767	3,123,284,047
Protección Social	-	-	-	-	-	-
Otros Asuntos Sociales	-	-	-	-	-	-
Desarrollo Económico	-	-	-	-	-	-
Asuntos Económicos, Comerciales y Laborales en Gral.	-	-	-	-	-	-
Agropecuaria, Silvicultura, Pesca y Caza	-	-	-	-	-	-
Combustibles y Energía	-	-	-	-	-	-
Minería, Manufacturas y Construcción	-	-	-	-	-	-
Transporte	-	-	-	-	-	-
Comunicaciones	-	-	-	-	-	-
Turismo	-	-	-	-	-	-
Ciencia, Tecnología e Innovación	-	-	-	-	-	-
Otras Industrias y Otros Asuntos Económicos	-	-	-	-	-	-
Otras no Clasificadas en Funciones Anteriores	-	-	-	-	-	-
Transacciones de la Deuda Pública / Costo Financiero de la Deuda	-	-	-	-	-	-
Transferencias, Participaciones y Aportaciones entre Diferentes Niveles y Ordenes de Gobierno	-	-	-	-	-	-
Saneamiento del Sistema Financiero	-	-	-	-	-	-
Adeudos de Ejercicios Fiscales Anteriores	-	-	-	-	-	-
Gasto Etiquetado	21,907,899	1,176,350	23,084,249	1,176,350	1,176,350	21,907,899
Gobierno	-	-	-	-	-	-
Legislación	-	-	-	-	-	-
Justicia	-	-	-	-	-	-
Coordinación de la Política de Gobierno	-	-	-	-	-	-
Relaciones Exteriores	-	-	-	-	-	-
Asuntos Financieros y Hacendarios	-	-	-	-	-	-
Seguridad Nacional	-	-	-	-	-	-
Asuntos de Orden Público y de Seguridad Interior	-	-	-	-	-	-
Otros Servicios Generales	-	-	-	-	-	-
Desarrollo Social	21,907,899	1,176,350	23,084,249	1,176,350	1,176,350	21,907,899
Protección Ambiental	-	-	-	-	-	-
Vivienda y Servicios a la Comunidad	-	-	-	-	-	-
Salud	-	-	-	-	-	-
Recreación, Cultura y Otras Manifestaciones Sociales	-	-	-	-	-	-
Educación	21,907,899	1,176,350	23,084,249	1,176,350	1,176,350	21,907,899
Protección Social	-	-	-	-	-	-
Otros Asuntos Sociales	-	-	-	-	-	-
Desarrollo Económico	-	-	-	-	-	-
Asuntos Económicos, Comerciales y Laborales en Gral.	-	-	-	-	-	-
Agropecuaria, Silvicultura, Pesca y Caza	-	-	-	-	-	-
Combustibles y Energía	-	-	-	-	-	-
Minería, Manufacturas y Construcción	-	-	-	-	-	-
Transporte	-	-	-	-	-	-
Comunicaciones	-	-	-	-	-	-
Turismo	-	-	-	-	-	-
Ciencia, Tecnología e Innovación	-	-	-	-	-	-
Otras Industrias y Otros Asuntos Económicos	-	-	-	-	-	-
Otras no Clasificadas en Funciones Anteriores	-	-	-	-	-	-
Transacciones de la Deuda Pública / Costo Financiero de la Deuda	-	-	-	-	-	-
Transferencias, Participaciones y Aportaciones entre Diferentes Niveles y Ordenes de Gobierno	-	-	-	-	-	-
Saneamiento del Sistema Financiero	-	-	-	-	-	-
Adeudos de Ejercicios Fiscales Anteriores	-	-	-	-	-	-
Total del Egresos	3,794,789,835	8,309,310	3,803,099,145	657,907,199	644,654,117	3,145,191,946

ELABORÓ

 C.P. EUGENIA RUBIO CORTÉS
 DIRECTORA GENERAL DE ADMINISTRACIÓN

REVISÓ

 DR. PEDRO ANTONIO MÁRQUEZ AGUILAR
 COORDINADOR GENERAL DE PLANEACIÓN Y ADMINISTRACIÓN

AUTORIZÓ

 C.P. ROSARIO JIMÉNEZ BUSTAMANTE
 TESORERA GENERAL



UNIVERSIDAD AUTÓNOMA DEL
ESTADO DE MORELOS

Primer Informe de Cuenta Pública
UNIVERSIDAD AUTÓNOMA DEL ESTADO DE MORELOS
Estado Analítico del Ejercicio del Presupuesto de Egresos Detallado - LDF
Clasificación de Servicios Personales por Categoría
Del 1 de enero al 31 de marzo de 2024
(Cifras en Pesos)



UAEM
RECTORÍA
2023-2029

Concepto	Egresos					Subejercicio
	Aprobado	Ampliaciones/ (Reducciones)	Modificado	Devengado	Pagado	
Gasto No Etiquetado	2,773,623,154	-	2,773,623,154	604,146,425	593,184,026	2,169,476,729
<i>Personal Administrativo y de Servicio Público</i>	-	-	-	-	-	-
<i>Magisterio</i>	2,773,623,154	-	2,773,623,154	604,146,425	593,184,026	2,169,476,729
<i>Servicios de Salud</i>	-	-	-	-	-	-
<i>Personal Administrativo</i>	-	-	-	-	-	-
<i>Personal Médico, Paramédico y afin</i>	-	-	-	-	-	-
Seguridad Pública	-	-	-	-	-	-
<i>Gastos Asociados a la Implementación de Nuevas Leyes Fed. o Reformas a las Mismas</i>	-	-	-	-	-	-
<i>Nombre del Programa o Ley 1</i>	-	-	-	-	-	-
<i>Nombre del Programa o Ley 2</i>	-	-	-	-	-	-
<i>Sentencias Laborales Definitivas</i>	-	-	-	-	-	-
Gasto Etiquetado	-	-	-	-	-	-
<i>Personal Administrativo y de Servicio Público</i>	-	-	-	-	-	-
<i>Magisterio</i>	-	-	-	-	-	-
<i>Servicios de Salud</i>	-	-	-	-	-	-
<i>Personal Administrativo</i>	-	-	-	-	-	-
<i>Personal Médico, Paramédico y afin</i>	-	-	-	-	-	-
Seguridad Pública	-	-	-	-	-	-
<i>Gastos Asociados a la Implementación de Nuevas Leyes Fed. o Reformas a las Mismas</i>	-	-	-	-	-	-
<i>Nombre del Programa o Ley 1</i>	-	-	-	-	-	-
<i>Nombre del Programa o Ley 2</i>	-	-	-	-	-	-
<i>Sentencias Laborales Definitivas</i>	-	-	-	-	-	-
Total del Gasto en Servicios Personales	2,773,623,154	-	2,773,623,154	604,146,425	593,184,026	2,169,476,729

ELABORÓ


C. P. EUGENIA RUBIO CORTÉS
DIRECTORA GENERAL DE
ADMINISTRACION

REVISÓ


DR. PEDRO ANTONIO MÁRQUEZ AGUJAR
COORDINADOR GENERAL DE PLANEACIÓN Y
ADMINISTRACION

AUTORIZÓ


C. P. ROSARIO JIMÉNEZ BUSTAMANTE
TESORERA GENERAL



UNIVERSIDAD AUTÓNOMA DEL
ESTADO DE MORELOS



UNIVERSIDAD AUTÓNOMA DEL
ESTADO DE MORELOS

ANEXOS

UNIVERSIDAD AUTÓNOMA DEL
ESTADO DE MORELOS

UNIVERSIDAD AUTÓNOMA DEL
ESTADO DE MORELOS

UAEM
RECTORÍA
2023-2029



Primer Informe de Cuenta Pública
 UNIVERSIDAD AUTÓNOMA DEL ESTADO DE MORELOS
 Relación de Bienes Muebles que Componen su Patrimonio
 Al 31 de marzo de 2024



Código	Descripción del Bien Mueble	Valor en libros
1.2.4.1	1.2.4.1-10-01-00001 MOBILIARIO Y EQUIPO DE OFICINA	38,753,904
1.2.4.1	1.2.4.1-10-02-00001 MOBILIARIO Y EQUIPO DE OFICINA	31,963,703
1.2.4.1	1.2.4.1-20-01-00001 MOBILIARIO Y EQUIPO DE CAFETERÍA	810,331
1.2.4.1	1.2.4.1-20-01-00002 MUEBLES PARA HABITACIÓN	170,751
1.2.4.1	1.2.4.1-20-01-00003 EQUIPO DE COCINA	43,999
1.2.4.1	1.2.4.1-20-01-00004 VARIOS (TOLDOS, TUBULARES, ECT)	205,289
1.2.4.1	1.2.4.1-20-02-00001 MOBILIARIO Y EQUIPO DE CAFETERÍA	199,658
1.2.4.1	1.2.4.1-20-02-00002 MUEBLES PARA HABITACIÓN	158,991
1.2.4.1	1.2.4.1-20-02-00004 VARIOS (TOLDOS, TUBULARES, ETC)	70,781
1.2.4.1	1.2.4.1-30-01-00001 EQUIPO DE PROCESAMIENTO DE DATOS	87,269,276
1.2.4.1	1.2.4.1-30-02-00001 EQUIPO DE PROCESAMIENTO DE DATOS	142,565,406
1.2.4.1	1.2.4.1-90-01-00001 OTROS MOBILIARIOS Y EQUIPOS DE ADMINISTRACION	5,268,761
1.2.4.1	1.2.4.1-90-02-00001 OTROS MOBILIARIOS Y EQUIPOS DE ADMINISTRACION	2,534,233
1.2.4.2	1.2.4.2-10-01-00001 MOBILIARIO Y EQUIPO AUDIOVISUAL Y MICROFILM	19,250,638
1.2.4.2	1.2.4.2-10-02-00001 MOBILIARIO Y EQUIPO AUDIOVISUAL Y MICROFILM	20,092,150
1.2.4.2	1.2.4.2-20-01-00001 EQUIPO DEPORTIVO	4,217,821
1.2.4.2	1.2.4.2-20-02-00001 EQUIPO DEPORTIVO	1,323,332
1.2.4.2	1.2.4.2-30-01-00001 MOBILIARIO Y EQUIPO DE RADIO Y T.V. (camaras y video)	5,980,257
1.2.4.2	1.2.4.2-30-02-00001 MOBILIARIO Y EQUIPO DE RADIO Y T.V. (camaras y video)	6,484,487
1.2.4.2	1.2.4.2-90-01-00001 MOBILIARIO Y EQUIPO ESCOLAR	5,552,050
1.2.4.2	1.2.4.2-90-01-00003 INSTRUMENTOS MUSICALES	215,980
1.2.4.2	1.2.4.2-90-01-00004 MOBILIARIO Y EQUIPO DE BIBLIOTECAS	2,492,534
1.2.4.2	1.2.4.2-90-01-00005 AULAS MOVILES	430,244
1.2.4.2	1.2.4.2-90-02-00001 MOBILIARIO Y EQUIPO ESCOLAR	14,417,426
1.2.4.2	1.2.4.2-90-02-00003 INSTRUMENTOS MUSICALES	1,470,829
1.2.4.2	1.2.4.2-90-02-00004 MOBILIARIO Y EQUIPO DE BIBLIOTECAS	683,515
1.2.4.3	1.2.4.3-10-01-00001 MOBILIARIO Y EQUIPO LAB. CLINICAS	114,605,815
1.2.4.3	1.2.4.3-10-02-00001 MOBILIARIO Y EQUIPO LAB. CLINICAS	273,280,399
1.2.4.3	1.2.4.3-20-01-00001 INSTRUMENTAL DE LAB. Y CLINICA	629,409
1.2.4.3	1.2.4.3-20-02-00001 INSTRUMENTAL DE LAB. Y CLINICA	609,986
1.2.4.4	1.2.4.4-10-01-00001 EQUIPO DE TRANSPORTE	23,901,594

[Handwritten signatures and initials]



Primer Informe de Cuenta Pública
UNIVERSIDAD AUTÓNOMA DEL ESTADO DE MORELOS
Relación de Bienes Muebles que Componen su Patrimonio
Al 31 de marzo de 2024

UAEM
RECTORÍA
2023-2024

Código	Descripción del Bien Mueble	Valor en libros
1.2.4.4	1.2.4.4-10-02-00001 EQUIPO DE TRANSPORTE	997,825
1.2.4.4	1.2.4.4-90-01-00001 OTROS EQUIPOS DE TRANSPORTE	70,000
1.2.4.6	1.2.4.6-10-01-00001 MAQUINARIA Y EQUIPO AGROPECUARIO	1,853,950
1.2.4.6	1.2.4.6-10-02-00001 MAQUINARIA Y EQUIPO AGROPECUARIO	330,487
1.2.4.6	1.2.4.6-20-01-00001 MAQUINARIA Y EQUIPO INDUSTRIAL	1,469,234
1.2.4.6	1.2.4.6-20-02-00001 MAQUINARIA Y EQUIPO INDUSTRIAL	1,263,530
1.2.4.6	1.2.4.6-20-02-00002 EQUIPO DE IMPRENTA	33,350
1.2.4.6	1.2.4.6-30-02-00001 MAQUINARIA Y EQUIPO DE CONSTRUCCIÓN	17,377
1.2.4.6	1.2.4.6-40-01-00001 EQUIPO DE REFRIGERACIÓN Y CALEFACCIÓN	8,045,029
1.2.4.6	1.2.4.6-40-02-00001 EQUIPO DE REFRIGERACIÓN Y CALEFACCIÓN	11,204,201
1.2.4.6	1.2.4.6-50-01-00001 EQUIPO DE COMUNICACIONES	15,065,483
1.2.4.6	1.2.4.6-50-02-00001 EQUIPO DE COMUNICACIONES	23,751,324
1.2.4.6	1.2.4.6-60-01-00001 SUB-ESTACIONES ELÉCTRICAS	7,025,544
1.2.4.6	1.2.4.6-60-01-00002 SUBESTACION ELECTRICA COMUN	173,652
1.2.4.6	1.2.4.6-60-02-00001 SUB-ESTACIONES ELÉCTRICAS	5,184,679
1.2.4.6	1.2.4.6-60-02-00002 SUBESTACION ELECTRICA COMUN	1,603,785
1.2.4.6	1.2.4.6-70-01-00001 EQUIPO Y HERRAMIENTAS DIVERSAS	6,625,720
1.2.4.6	1.2.4.6-70-01-00002 EQUIPO DE JARDINERÍA	774,217
1.2.4.6	1.2.4.6-70-02-00001 EQUIPO Y HERRAMIENTAS DIVERSAS	2,973,907
1.2.4.6	1.2.4.6-70-02-00002 EQUIPO DE JARDINERIA	51,669
1.2.4.6	1.2.4.6-90-01-00001 EQUIPO MARINO	37,162
1.2.4.6	1.2.4.6-90-01-00004 OTROS EQUIPOS	2,675,767
1.2.4.6	1.2.4.6-90-02-00001 EQUIPO MARINO	1,301
1.2.4.6	1.2.4.6-90-02-00004 OTROS EQUIPOS	1,118,630
1.2.4.7	1.2.4.7-10-01-00001 ACERVO BIBLIOGRÁFICO	510,992
1.2.4.7	1.2.4.7-10-01-00002 OBRAS DE ARTE	650,585
1.2.4.7	1.2.4.7-10-02-00002 OBRAS DE ARTE	779,153
1.2.4.8	1.2.4.8-10-01-00001 ACTIVOS BIOLÓGICOS	6,000
1.2.4.8	1.2.4.8-10-02-00001 ACTIVOS BIOLÓGICOS PORCINOS	63,900
		900,012,003

[Handwritten signature]



Primer Informe de Cuenta Pública
 UNIVERSIDAD AUTÓNOMA DEL ESTADO DE MORELOS
 Relación de Bienes Inmuebles que Componen su Patrimonio
 Al 31 de marzo de 2024



Código	Descripción del Bien Inmueble	Valor en libros
1.2.3.1	1.2.3.1-10-01-00001 (A) CIUDAD UNIVERSITARIA	1,316,385,896
1.2.3.1	1.2.3.1-10-01-00004 (C) LOS BELENES	168,374,602
1.2.3.1	1.2.3.1-10-01-00005 (D) BIBLIOTECA CENTRAL MIGUEL SALINAS	11,442,558
1.2.3.1	1.2.3.1-10-01-00006 (E) PREPARATORIA No. 1 CUERNAVACA	87,048,335
1.2.3.1	1.2.3.1-10-01-00007 (F) PREPARATORIA No. 2 CUERNAVACA	11,813
1.2.3.1	1.2.3.1-10-01-00008 (G) PREPARATORIA DE TLALTIZAPAN	1,478,467
1.2.3.1	1.2.3.1-10-01-00009 (H) PREPARATORIA DE JOJUTLA	135,244
1.2.3.1	1.2.3.1-10-01-00010 (I) PREPARATORIA DE PUENTE DE IXTLA	8,077,680
1.2.3.1	1.2.3.1-10-01-00011 (J) PREPARATORIA DE CUAUTLA CENTRO	10,843,256
1.2.3.1	1.2.3.1-10-01-00013 (L) TERRENO CASA CHAMIZAL	2,459,640
1.2.3.1	1.2.3.1-10-01-00014 (M) FAC. DE PSICOLOGIA (PICO ORIZABA)	85,362,951
1.2.3.1	1.2.3.1-10-01-00015 (OO) "EL JICARERO" JOJUTLA	43,020,435
1.2.3.1	1.2.3.1-10-01-00016 (O) ESCUELA DE NUTRICION	42,246,590
1.2.3.1	1.2.3.1-10-01-00017 (DDD) TERRENO EJIDO PANCHIMALCO , MPO. JOJUTLA	3,000,000
1.2.3.1	1.2.3.1-10-01-00018 (Q) CENTRO CULT MUSEO DE ARTE INDIGENA	9,744,480
1.2.3.1	1.2.3.1-10-01-00019 (R) PREPARATORIA ABIERTA CUERNAVACA	25,020,000
1.2.3.1	1.2.3.1-10-01-00020 (FFF) TERRENO CHAMIZAL	1,659,660
1.2.3.1	1.2.3.1-10-01-00021 (JJ) CENTRO PSICOLOGICO DE DESARROLLO HUMANO	726,189
1.2.3.1	1.2.3.1-10-01-00023 (U) FACULTAD DE MEDICINA	160,563,070
1.2.3.1	1.2.3.1-10-01-00024 (V) FACULTAD DE ENFERMERIA	48,655,066
1.2.3.1	1.2.3.1-10-01-00032 (W) HOTEL CHULAVISTA	42,859,230
1.2.3.1	1.2.3.1-10-01-00035 (X) SEDE REGIONAL UNIVERSITARIA YECAPITLA	1,347,894
1.2.3.1	1.2.3.1-10-01-00037 (Y) CLAUSTRO TEPALCINGO	3,108,011
1.2.3.1	1.2.3.1-10-01-00038 (Z) CLAUSTRO ATLATLHUACAN	3,124,924
1.2.3.1	1.2.3.1-10-01-00040 (AA) CLAUSTRO AXOCHIAPAN	9,526,873
1.2.3.1	1.2.3.1-10-01-00041 (BB) ESC. DE EST. SUPERIORES DE MAZATEPEC	3,574,769
1.2.3.1	1.2.3.1-10-01-00042 (CC) CLAUSTRO TETECALA	12,320,210
1.2.3.1	1.2.3.1-10-01-00043 (B) PREPARATORIA DE TRES MARIAS	20,887,518
1.2.3.3	1.2.3.3-10-01-00001 A-CONSTRUCCIONES ESPEC CD UNIVERSITARIA	115,041,153
1.2.3.3	1.2.3.3-10-01-00002 A40-CENTRO UNIVERSITARIO DE AUTOCCESO	13,987,235
1.2.3.3	1.2.3.3-10-01-00003 A17-LOCALES COMERCIALES DE COMIDA	559,072
1.2.3.3	1.2.3.3-10-01-00005 A3-EDIFICIO CIUD	5,587,577

[Handwritten signatures and initials]



Primer Informe de Cuenta Pública
 UNIVERSIDAD AUTÓNOMA DEL ESTADO DE MORELOS
 Relación de Bienes Inmuebles que Componen su Patrimonio
 Al 31 de marzo de 2024

UAEM
 RECTORÍA
 2023-2029

Código	Descripción del Bien Inmueble	Valor en libros
1.2.3.3	1.2.3.3-10-01-00006 DD4-SALA DE USOS MÚLTIPLES XALOSTOC	1,021,054
1.2.3.3	1.2.3.3-10-01-00007 A20-GIMNASIO AUDITORIO	18,873,416
1.2.3.3	1.2.3.3-10-01-00008 A51-AUDITORIO UNIDAD DE CIENCIAS SOCIALES	2,993,793
1.2.3.3	1.2.3.3-10-01-00009 A52-LOCALES COMERCIALES DE UNIDAD BIOMEDICA	2,633,929
1.2.3.3	1.2.3.3-10-01-00010 A50-CAFETERIA CIENCIAS SOCIALES	2,050,692
1.2.3.3	1.2.3.3-10-01-00013 A44-TORRE UNIVERSITARIA	55,835,925
1.2.3.3	1.2.3.3-10-01-00017 I-PREPARATORIA DE PUENTE DE IXTLA	5,795,050
1.2.3.3	1.2.3.3-10-01-00018 A49-CENTRO DE INVESTIGACIONES QUIMICAS	55,843,819
1.2.3.3	1.2.3.3-10-01-00021 T11-PREPARATORIA ABIERTA CUAUTLA	852,365
1.2.3.3	1.2.3.3-10-01-00022 T12-CELE CUAUTLA	730,515
1.2.3.3	1.2.3.3-10-01-00025 A41-EDIFICIO CINCO	10,323,193
1.2.3.3	1.2.3.3-10-01-00026 P1-EDIFICIO EDUCACION PERMANENTE	3,100,000
1.2.3.3	1.2.3.3-10-01-00028 G-UBICACION 9 ESCUELA PREPARATORIA DE TLALTIZAPAN	51,496,858
1.2.3.3	1.2.3.3-10-01-00029 D1-BIBLIOTECA MIGUEL SALINAS Y CELE CENTRO	3,343,946
1.2.3.3	1.2.3.3-10-01-00032 A56-FACULTAD DE PSICOLOGIA	9,687,208
1.2.3.3	1.2.3.3-10-01-00033 A42-CENTRO DE DESARROLLO INFANTIL UNIVERSITARIO	6,939,273
1.2.3.3	1.2.3.3-10-01-00035 U-EDIFICIO FACULTAD DE MEDICINA	78,479,656
1.2.3.3	1.2.3.3-10-01-00037 PP-EDIFICIO COMUNICACION HUMANA	14,779,874
1.2.3.3	1.2.3.3-10-01-00046 E-UBICACION 12 PREPARATORIA No. 1	26,546,716
1.2.3.3	1.2.3.3-10-01-00047 A61-FACULTAD DE FARMACIA	43,430,381
1.2.3.3	1.2.3.3-10-01-00049 V-EDIFICIO ESCUELA ENFERMERIA	18,128,501
1.2.3.3	1.2.3.3-10-01-00050 A14-CENTRO DE INVESTIGACIONES BIOLÓGICAS ((CIB)	6,045,036
1.2.3.3	1.2.3.3-10-01-00053 A5-CENTRO DE LENGUAS EXTRANJERAS, DIRECCIÓN DE	4,873,504
1.2.3.3	1.2.3.3-10-01-00054 I11-ESTACION BIOLÓGICA EL LIMON	5,738,749
1.2.3.3	1.2.3.3-10-01-00055 R-UBICACION 5 PREPARATORIA ABIERTA	3,040,106
1.2.3.3	1.2.3.3-10-01-00057 DD1-EDIFICIO IPRO	5,529,230
1.2.3.3	1.2.3.3-10-01-00061 QQ-SEDE REGIONAL JONACATEPEC	16,463,643
1.2.3.3	1.2.3.3-10-01-00062 C-UBICACION 22 UNIDAD PROFESIONAL LOS BELENES	1,128,093
1.2.3.3	1.2.3.3-10-01-00064 KK1-CLAUSTRO MIACATLAN	22,825,802
1.2.3.3	1.2.3.3-10-01-00065 A30-FACULTAD DE FARMACIA	17,937,206
1.2.3.3	1.2.3.3-10-01-00068 A80-FARMACIA Y CONSULTORIOS	2,719,545
1.2.3.3	1.2.3.3-10-01-00069 DB2-AMPLIACION BIBLIOTECA CAMPUS ORIENTE	427,030

[Handwritten signatures and initials]



Primer Informe de Cuenta Pública
 UNIVERSIDAD AUTÓNOMA DEL ESTADO DE MORELOS
 Relación de Bienes Inmuebles que Componen su Patrimonio
 Al 31 de marzo de 2024



Código	Descripción del Bien Inmueble	Valor en libros
1.2.3.3	1.2.3.3-10-01-00070 A68-OTROS EDIFICIOS (AUDITORIOS Y BODEGAS) OFICINAS	1,285,753
1.2.3.3	1.2.3.3-10-01-00072 A13-AREA ADMINISTRATIVA (UNIDAD BIOMEDICA)	4,474,836
1.2.3.3	1.2.3.3-10-01-00074 RR-EDIFICIO SEDE CIENCIAS SOCIALES CUAUTLA	14,848
1.2.3.3	1.2.3.3-10-01-00075 A28-INSTITUTO DE CIENCIAS DE LA EDUCACION (ICE)	7,313,940
1.2.3.3	1.2.3.3-10-01-00076 A29-INSTITUTO DE CIENCIAS DE LA EDUCACIÓN (ICE)	6,944,909
1.2.3.3	1.2.3.3-10-01-00078 A22-AREA DEPORTIVA	6,637,611
1.2.3.3	1.2.3.3-10-01-00079 A54-BIBLIOTECA CENTRAL	43,343,545
1.2.3.3	1.2.3.3-10-01-00080 HH-CONST. SEDE REG. INIV. ALTOS TOTOLAPAN	3,637,938
1.2.3.3	1.2.3.3-10-01-00082 RR-EDIFICIO FACULTAD DE ESTUDIOS SUPERIORES DE	20,422,916
1.2.3.3	1.2.3.3-10-01-00083 GG-PREPARATORIA MULTIMODAL CUAUTLA	6,697,850
1.2.3.3	1.2.3.3-10-01-00084 J-UBICACION 10 ESCUELA PREPARATORIA DE CUAUTLA	11,199,290
1.2.3.3	1.2.3.3-10-01-00087 A43-FACULTAD DE CIENCIAS	21,085,942
1.2.3.3	1.2.3.3-10-01-00088 OO-UBICACION 27 SEDE REGIONAL UNIVERSITARIA DEL LAGO EL	38,496,868
1.2.3.3	1.2.3.3-10-01-00093 A45-AUDITORIO EMILIANO ZAPATA	5,473,328
1.2.3.3	1.2.3.3-10-01-00094 A38-POLIDEPORTIVO N° 2	27,100,558
1.2.3.3	1.2.3.3-10-01-00095 A36-FAC. CIENCIAS QUIMICAS E INGENIERIA SUR	49,716,273
1.2.3.3	1.2.3.3-10-01-00096 A33-LABORATORIOS DE CIENCIAS	19,904,210
1.2.3.3	1.2.3.3-10-01-00097 A34-AULAS FAC. FARMACIA	2,943,496
1.2.3.3	1.2.3.3-10-01-00099 A37-POLIDEPORTIVO N° 1	35,597,655
1.2.3.3	1.2.3.3-10-01-00102 A23-VESTIDORES - BODEGA	5,684,903
1.2.3.3	1.2.3.3-10-01-00106 A9-ESCUELA DE TECNICOS LABORATORISTAS CIENCIAS	625,000
1.2.3.3	1.2.3.3-10-01-00107 EE-SISTEMA ELECTRICO SEDE DEL VOLCAN	328,032
1.2.3.3	1.2.3.3-10-01-00108 W-EDIFICIO HOTEL CHULAVISTA	7,031,862
1.2.3.3	1.2.3.3-10-01-00110 QQ-AULAS DE USOS MULTIPLES SEDE JONACATEPEC	757,810
1.2.3.3	1.2.3.3-10-01-00111 DD-SUBESTACION ELÉCTRICA IPRO	133,904
1.2.3.3	1.2.3.3-10-01-00113 A59-FACULTAD DE ARTES	22,917,120
1.2.3.3	1.2.3.3-10-01-00114 A57-TORRE DE LABORATORIOS (NUEVO)	62,084,309
1.2.3.3	1.2.3.3-10-01-00116 EE-NORMALIZACION LECTRICA Y CABLEADO ESTRUCT. P/SEDE	657,846
1.2.3.3	1.2.3.3-10-01-00118 A47-CAMPO EXPERIMENTAL	2,208,692
1.2.3.3	1.2.3.3-10-01-00120 EE-INSTALACION TORRE DE TELECOMUNICACIONES TETELA	368,760
1.2.3.3	1.2.3.3-10-01-00121 DD-PUENTE ESTRUCTURAL ESCUELA DE XALOSTOC	201,472
1.2.3.3	1.2.3.3-10-01-00122 A48-Edificio 48 CIICap	68,102,630

[Handwritten signature]



Primer Informe de Cuenta Pública
 UNIVERSIDAD AUTÓNOMA DEL ESTADO DE MORELOS
 Relación de Bienes Inmuebles que Componen su Patrimonio
 Al 31 de marzo de 2024



Código	Descripción del Bien Inmueble	Valor en libros
1.2.3.3	1.2.3.3-10-01-00123 BB-Ubicación 29. ESC. DE EST. SUPERIORES DE MAZATEPEC	9,343,822
1.2.3.3	1.2.3.3-10-01-00124 DD14-CASETA ESC EST XALOSTOC	104,738
1.2.3.3	1.2.3.3-10-01-00125 O-ESCUELA DE NUTRICIÓN	31,178,790
1.2.3.3	1.2.3.3-10-01-00126 QQ-INST ELECTRICA JONACATEPEC	397,731
1.2.3.3	1.2.3.3-10-01-00127 A62-EDIFICIO DEL CIBYC	77,314,239
1.2.3.3	1.2.3.3-10-01-00129 EE-CONSTRUCCION MURO-BARDA SEDE REGIONAL DEL VOLCAN	361,778
1.2.3.3	1.2.3.3-10-01-00130 FF-BARDA PERIMETRAL ESCUELA DE TRABAJO SOCIAL SEDE	1,817,950
1.2.3.3	1.2.3.3-10-01-00133 H-PREPA JOJUTLA TECHUMBRE METALICA	441,398
1.2.3.3	1.2.3.3-10-01-00134 A66-ESCUELA DE CIENCIAS DEL DEPORTE (CONSTR. NUEVA)	23,219,673
1.2.3.3	1.2.3.3-10-01-00135 M-UNIDAD DE INV. Y SERV. PSICOLOGICOS (PICO ORIZABA)	9,153,426
1.2.3.3	1.2.3.3-10-01-00136 F-PLANTA TRATAMIENTO PREPARATORIA 2	978,677
1.2.3.3	1.2.3.3-10-01-00138 X-SEDE REGIONAL YECAPIXTLA	15,883,097
1.2.3.3	1.2.3.3-10-01-00139 DD-PLANTA DE TRAT. CISTERNA ESCUELA XALOSTOC	542,310
1.2.3.3	1.2.3.3-10-01-00141 Q1-MUSEO DE ARTE INDIGENA	24,593,697
1.2.3.3	1.2.3.3-10-01-00142 DD6-SALA DE MAESTROS Y CENTRO DE COMPUTO XALOSTOC	684,598
1.2.3.3	1.2.3.3-10-01-00143 Y1-CLAUSTRO TEPALCINGO	22,430,874
1.2.3.3	1.2.3.3-10-01-00144 Z1-CLAUSTRO ATLATLHUACAN	33,302,392
1.2.3.3	1.2.3.3-10-01-00145 CC1-CLAUSTRO TETECALA	20,092,775
1.2.3.3	1.2.3.3-10-01-00146 AA1-CLAUSTRO AXOCHIAPAN	22,936,313
1.2.3.3	1.2.3.3-10-01-00147 A32-FACULTAD DE HUMANIDADES	14,344,884
1.2.3.3	1.2.3.3-10-01-00153 A4-TALLER MULTIDISCIPLINARIO BÁSICO (TAMULBA)	7,592,505
1.2.3.3	1.2.3.3-10-01-00156 A8-FACULTAD DE BIOLOGIA	897,320
1.2.3.3	1.2.3.3-10-01-00158 A12-TALLER DE MANTENIMIENTO	837,131
1.2.3.3	1.2.3.3-10-01-00159 A15-LABORATORIO DE OPERACIONES UNITARIAS (LOU)	11,742,152
1.2.3.3	1.2.3.3-10-01-00160 A16- EDIFICIO SINDICAL STAUJEM	1,074,819
1.2.3.3	1.2.3.3-10-01-00161 A18 IMPRENTA	1,853,139
1.2.3.3	1.2.3.3-10-01-00162 A19-POSTGRADO ARQUITECTURA, CENTRO MÉDICO	26,656,376
1.2.3.3	1.2.3.3-10-01-00163 A21-FACULTAD DE DERECHO	7,109,023
1.2.3.3	1.2.3.3-10-01-00164 A24-FACULTAD DE DERECHO	3,965,162
1.2.3.3	1.2.3.3-10-01-00165 A25-FACULTAD DE DERECHO	2,488,443
1.2.3.3	1.2.3.3-10-01-00166 A26-FACULTAD DE CONTADURIA ADMINISTRACION E	5,897,789
1.2.3.3	1.2.3.3-10-01-00167 A27-FACULTAD DE CONTADURIA ADMINISTRACION E	6,152,830

[Handwritten signatures and initials]



Primer Informe de Cuenta Pública
 UNIVERSIDAD AUTÓNOMA DEL ESTADO DE MORELOS
 Relación de Bienes Inmuebles que Componen su Patrimonio
 Al 31 de marzo de 2024



Código	Descripción del Bien Inmueble	Valor en libros
1.2.3.3	1.2.3.3-10-01-00168 A31-MODULO DE SANITARIOS	651,498
1.2.3.3	1.2.3.3-10-01-00169 A39-PROTECCION CIVIL	191,473
1.2.3.3	1.2.3.3-10-01-00170 A46-BODEGAS GENERALES	2,244,024
1.2.3.3	1.2.3.3-10-01-00171 A53-CAMPO DE CULTIVO EXPERIMENTAL	4,428,144
1.2.3.3	1.2.3.3-10-01-00172 A62-INVERNADERO CIBYC	407,756
1.2.3.3	1.2.3.3-10-01-00173 J11-CENTRO PSICOLÓGICO DE DESARROLLO HUMANO	758,718
1.2.3.3	1.2.3.3-10-01-00174 L1-CASA DE ARTES CHAMIZAL	2,821,735
1.2.3.3	1.2.3.3-10-01-00175 B1-PREPARATORIA DE TRES MARIAS	12,486,372
1.2.3.3	1.2.3.3-10-01-00176 A65-EDIFICIO "D" FAC. DE PSICOLOGIA (EDIFICIO NUEVO)	6,366,772
1.2.3.3	1.2.3.3-10-01-00177 A35-FACULTAD DE CIENCIAS QUÍMICAS E INGENIERÍA NORTE	68,756,031
1.2.3.3	1.2.3.3-10-01-00178 A70-FAC PSICOLOGIA Y CENTRO DE INV TRANSDISCIPLINAR	18,064,609
1.2.3.3	1.2.3.3-10-01-00179 A78-ESTACIONAMIENTO DE FUNCIONARIOS DE LA UAEM	116,000
1.2.3.3	1.2.3.3-10-01-00180 A69-FACULTAD DE CONTADURÍA ADMON E INFORMÁTICA (EDIF	116,000
1.2.3.3	1.2.3.3-10-01-00181 RR3-CONSTRUCCIÓN EDIFICIO B FES CUAUTLA	15,103,799
1.2.3.3	1.2.3.3-10-01-00182 A28-AULAS 2° NIVEL EDIFICIO 28 ICE	2,196,182
1.2.3.3	1.2.3.3-10-01-00183 A75-EDIFICIO DINAMICA CELULAR	8,401,769
1.2.3.3	1.2.3.3-10-01-00184 RR-CONST. EDIFICIO P/AULAS CON 7 ESPACIOS PREPA CUAUTLA	7,498,888
1.2.3.3	1.2.3.3-10-01-00185 H-CONST. EDIFICIO DE DOS PLANTAS PREP JOJUTLA	22,738,815
1.2.3.3	1.2.3.3-10-01-00186 F-EDIFICIO NUEVO PREPARATORIA N° 2	6,174,253
1.2.3.3	1.2.3.3-10-01-00187 E-EDIFICIO NUEVO PREPARATORIA N° 1	7,037,810
1.2.3.3	1.2.3.3-10-01-00188 DD15 AUDITORIO Y AULAS ESC. EST. SUPERIORES XALOSTOC	4,864,470
1.2.3.3	1.2.3.3-10-01-00189 A74 EDIFICIO AULAS FAC. HUMANIDADES	13,343,354
1.2.3.3	1.2.3.3-10-01-00190 A-2B ADMON. Y AULAS FACULTAD DE CONTADURÍA,	43,759,204
1.2.3.3	1.2.3.3-10-01-00191 H6 EDIFICIO AULAS PREPARATORIA DE JOJUTLA	14,171,194
1.2.3.3	1.2.3.3-10-01-00193 J4 ESCUELA PREPARATORIA DE CUAUTLA	14,675,407
1.2.3.3	1.2.3.3-10-01-00194 A 2 FACULTAD DE CONTADURÍA ADMINISTRACIÓN E	135,785,325
1.2.3.3	1.2.3.3-10-01-00195 A 63A LABORATORIO ESCUELA DE TÉCNICOS LABORATORISTAS	873,498
1.2.3.3	1.2.3.3-10-01-00196 A1 EDIFICIO FACULTAD DE ARQUITECTURA	397,798,712
1.2.3.3	1.2.3.3-10-01-00197 A71 Y A72 FACULTAD DE CIENCIAS AGROPECUARIAS	37,634,726
1.2.3.3	1.2.3.3-10-01-00198 A6 FACULTAD DE DISEÑO	11,194,351
1.2.3.3	1.2.3.3-10-01-00199 A-73 CENTRO DE INVESTIGACIONES BIOLÓGICAS (CIB)	12,453,493
1.2.3.3	1.2.3.3-10-01-00200 A 81 FACULTAD DE ARTES (EDIFICIO TALLERES)	17,586,711

[Handwritten signature and initials]



Primer Informe de Cuenta Pública
 UNIVERSIDAD AUTÓNOMA DEL ESTADO DE MORELOS
 Relación de Bienes Inmuebles que Componen su Patrimonio
 Al 31 de marzo de 2024

UAEM
 RECTORÍA
 2023-2024

Código	Descripción del Bien Inmueble	Valor en libros
1.2.3.3	1.2.3.3-10-01-00201 DD XALOSTOC EDIFICIO PLANTA ALTA LABORATORIOS 2a ETAPA	7,547,259
1.2.3.4	1.2.3.4-50-01-00001 INFRAESTRUCTURA TELECOMUNICACIONES	1,430,668
1.2.3.6	1.2.3.6-10-01-00006 A35-OBRA EDIFICIO F.C.Q.E.I.	36,781,460
1.2.3.6	1.2.3.6-10-01-00007 A57-OBRA TORRE DE LABORATORIOS	3,763,177
1.2.3.6	1.2.3.6-10-01-00043 Z CONSTRUCCIÓN DE BANDA PERIMETRAL EES ATLATLHUACAN	102,130
1.2.3.6	1.2.3.6-10-01-00095 A62-EDIFICIO DEL CYBYC	563,899
1.2.3.6	1.2.3.6-10-01-00106 C-REHABILITACIÓN DE BELENES	20,200,128
1.2.3.6	1.2.3.6-10-01-00126 GG-PREPARATORIA MULTIMODAL CUATLA	352,780
1.2.3.6	1.2.3.6-10-01-00131 V-ENFERMERIA CUBICULOSP OFICINAS INV Y TUTORIAS PLANTA	144,389
1.2.3.6	1.2.3.6-10-01-00135 W- CHULAVISTA REHABILITACION Y REMODELACION DEL	13,982,993
1.2.3.6	1.2.3.6-10-01-00159 D1- BIBLIOTECA MIGUEL SALINAS REHABILITACIÓN Y	23,610,368
1.2.3.6	1.2.3.6-10-01-00165 C- BELENES CONSTRUCCIÓN DE ESTUDIO DE TELEVISIÓN Y	3,728,913
1.2.3.6	1.2.3.6-10-01-00172 A78-ESTACIONAMIENTO DE FUNCIONARIOS DE LA UAEM	18,321,152
1.2.3.6	1.2.3.6-10-01-00175 A79- TEATRO AUDITORIO UAEM-UNAM	7,436,611
1.2.3.6	1.2.3.6-10-01-00183 FF-07 ESCUELA DE ESTUDIOS SOCIALES DE TEMIXCO	197,000
1.2.3.6	1.2.3.6-10-02-00002 C-2 Y C-3 BELENES REHABILITACIÓN DE EDIFICIOS	4,472,065
1.2.3.9	1.2.3.9-10-01-00001 OTROS BIENES INMUEBLES PROPIOS DE LA UAEM	406,000
		4,660,322,547

[Handwritten signatures and initials in blue ink]



Primer Informe Cuenta Pública
 Universidad Autónoma del Estado de Morelos
 Relación de esquemas bursátiles y de coberturas financieras
 Del 1 de enero al 31 de marzo 2024
 (Pesos)



Concepto	2024	2023	Concepto	2024	2023
<div style="border: 1px solid black; border-radius: 15px; padding: 20px; display: inline-block;"> <p>NO APLICA</p> </div>					

ELABORÓ

Eugenia Rubio Cortés

C.P. EUGENIA RUBIO CORTÉS
 DIRECTORA GENERAL DE
 ADMINISTRACIÓN

REVISÓ

Pedro Antonio Márquez Aguilar

DR. PEDRO ANTONIO MÁRQUEZ AGUILAR
 COORDINADOR GENERAL DE PLANEACIÓN
 Y ADMINISTRACIÓN

AUTORIZÓ

Rosario Jiménez Bustamante

C.P. ROSARIO JIMÉNEZ BUSTAMANTE
 TESORERA GENERAL