

SUBSECRETARÍA DE EDUCACIÓN SUPERIOR
DIRECCIÓN GENERAL DE EDUCACIÓN SUPERIOR UNIVERSITARIA E INTERCULTURAL
INFORME TRIMESTRAL
RECURSOS FEDERALES
(MILES DE PESOS)

Fecha:	10/ene/2026
Trimestre Reportado:	CUARTO
Ejercicio:	2025

		CONVENIO/ANEXO DE EJECUCION/APARTADO "ÚNICO"			RECURSOS ENVIADOS TRIMESTRALMENTE POR DGESUI
		IRREDUCTIBLE 2025	MONTO ANUAL ASIGNADO 2025	PORCENTAJE	
NOMBRE DE LA INSTITUCIÓN:	UNIVERSIDAD AUTÓNOMA DEL ESTADO DE MORELOS	Recursos Federales que recibe la IES de acuerdo con la Ley Orgánica y/o Decreto de Creación, para cubrir los Servicios Personales, Capítulo 1000.	1,065,424.00	67.73%	465,336.40
PROGRAMA PRESUPUESTARIO:	U006 SUBSIDIOS FEDERALES PARA ORGANISMOS DESCENTRALIZADOS ESTATALES	Recursos Federales para cubrir los Gastos de Operación en Materiales y Suministros, Gastos Generales y Otros Gastos, Capítulo 2000/3000.	507,569.00	32.27%	
OBJETIVO GENERAL:	SEGUIMIENTO AL USO DEL RECURSO DEL PROGRAMA PRESUPUESTARIO U006	Totales	1,572,993.00	100.00%	

RECURSOS EJERCIDO + RECURSOS NO EJERCIDOS + PRODUCTOS FINANCIEROS
466207.20

EJERCIDO POR IES CUARTO TRIMESTRE								OBSERVACIÓN
	octubre	noviembre	diciembre	RECURSO EJERCIDO	RECURSO NO EJERCIDO	PRODUCTOS FINANCIEROS	RECURSOS COMPROMETIDOS	
Servicios Personales, Académicos, Administrativos y Mandos Medios	121,558.96	75,911.66	329,258.88	526,729.50	-61393.10	870.80	-61393.10	
% por Trimestre	100.00%	100.00%	100.00%	100.00%				0.00%
Gastos de Operación				0.00				
% por Trimestre	0.00%	0.00%	0.00%	0.00%				0.00%


TOTAL	121558.96	75911.66	329258.88	526729.50	-61393.10	870.80	-61393.10	0.00
	100%	100%	100%	100%				0.00%

Observaciones:

El monto plasmado de "Recursos Comprometidos" de acuerdo a su formula no está contemplando el total de productos financieros obtenidos en el periodo. Por lo que el monto correcto total de "Recursos Comprometidos" es de -\$60,522.30 recordando que en este formato se plasma información únicamente de los recursos ordinario U006 y extraordinarios U006.

Sin embargo, se contaba con los "Recursos Comprometidos" de los trimestres anteriores por la cantidad de \$60,522.30 tomando en cuenta los productos financieros. Por lo que al cierre del 31 de diciembre del presente se cierra con saldo \$0.00

La aplicación de los recursos provenientes del Subsidio Federal Ordinario U006, se ejecutan únicamente para el capítulo 1000 (servicios personales) derivado del acuerdo del Consejo Universitario en sesión ordinaria de fecha 13 de diciembre de 2024 y notificado a la Dirección General de Educación Superior Universitaria e Intercultural mediante oficio TG/194/2025


C.P.C. ROSARIO JIMÉNEZ BUSTAMANTE
TESORERA GENERAL


MTRA. INDIRÁ FAMILIETH ROJAS MORALES
DIRECTORA DE PERSONAL


C.P.C. JOSÉ BARRERA RAMÍREZ
TITULAR DEL ÓRGANO INTERNO DE CONTROL DE LA UAEM


DRA. VIRIDIANA AYDEÉ LEÓN HERNÁNDEZ
RECTORA

LA INFORMACIÓN CONTENIDA EN ESTE FORMATO Y LA DOCUMENTACIÓN FUENTE, SON RESPONSABILIDAD DE LAS INSTITUCIONES PÚBLICAS DE EDUCACIÓN SUPERIOR, QUIEN LA RESGUARDARÁ PARA CUALQUIER ACLARACIÓN DE LAS INSTANCIAS DE FISCALIZACIÓN: AUDITORÍA SUPERIOR DE LA FEDERACIÓN, SECRETARÍA DE ANTICORRUPCIÓN Y BUEN GOBIERNO Y ÓRGANO INTERNO DE CONTROL ENTRE OTROS. LAS INSTITUCIONES PÚBLICAS DE EDUCACIÓN SUPERIOR, DEBERÁN DE INFORMAR EN EL APARTADO DE OBSERVACIONES SOBRE LAS VARIACIONES QUE OCURRAN POR LAS AMPLIACIONES, ANTICIPOS DE CALENDARIO, Y SI ES EL CASO COMO POR LOS RETRASOS DE ENTREGA DE LOS RECURSOS POR PARTE DE LA FEDERACIÓN Y/O ENTIDAD FEDERATIVA. LA INFORMACIÓN DE ESTE FORMATO DEBERÁ DE COINCIDIR CON LAS FRACCIONES II Y III DEL ARTÍCULO 37 DEL PEF 2025, ASÍ COMO CON LA QUE SE ENCUENTRE EN LA PÁGINA WEB DE LA INSTITUCIÓN.



SUBSECRETARÍA DE EDUCACIÓN SUPERIOR
DIRECCIÓN GENERAL DE EDUCACIÓN SUPERIOR UNIVERSITARIA E INTERCULTURAL
INFORME TRIMESTRAL
RECURSOS FEDERALES
(MILES DE PESOS)

Acumulado anual	2025
-----------------	------

		CONVENIO/ANEXO DE EJECUCIÓN/APARTADO "UNICO"			RECURSOS TOTALES MINISTRADOS DURANTE EL EJERCICIO
		IRREDUCTIBLE 2025	MONTO ANUAL ASIGNADO 2025	PORCENTAJE	
NOMBRE DE LA INSTITUCIÓN:	UNIVERSIDAD AUTÓNOMA DEL ESTADO DE MORELOS	Recursos Federales que recibe la IES de acuerdo con la Ley Orgánica y/o Decreto de Creación, para cubrir los Servicios Personales. Capítulo 1000.	1,065,424.00	67.73%	1,898,225.36
PROGRAMA PRESUPUESTARIO:	U006 SUBSIDIOS FEDERALES PARA ORGANISMOS DESCENTRALIZADOS ESTATALES	Recursos Federales para cubrir los Gastos de Operación en Materiales y Suministros, Gastos Generales y Otros Gastos. Capítulo 2000/3000.	507,569.00	32.27%	
OBJETIVO GENERAL:	SEGUIMIENTO AL USO DEL RECURSO DEL PROGRAMA PRESUPUESTARIO U006	Totales	1,572,993.00	100.00%	
					RECURSOS EJERCIDO + RECURSOS NO EJERCIDOS + PRODUCTOS FINANCIEROS
					1,906,082.65

TRIMESTRES DEL EJERCICIO 2025											
	1°	2°	3°	4°	RECURSO EJERCIDO	TOTAL DE PRODUCTOS FINANCIEROS	TOTAL DE RECURSOS	RECURSOS NO MINISTRADO	RECURSOS COMPROMETIDOS	ARQUEO	
Servicios Personales, Académicos, Administrativos y Mandos Medios	399,255.87	500,206.32	479,890.96	526,729.50	1,906,082.65	7,857.29	1,913,939.94	0.00	-7,857.29	0.00	1,898,225.36
% por Trimestre	100.00%	100.00%	100.00%	100.00%	100.00%					0.00%	
Gastos de Operación	0.00	0.00	0.00	0.00	0.00					0.00	
% por Trimestre	0.00%	0.00%	0.00%	0.00%	0.00%					0.00%	
TOTAL	399,255.87	500,206.32	479,890.96	526,729.50	1,906,082.65	7,857.29	1,913,939.94	0.00	-7,857.29	0.00	
	100%	100%	100%	100%	100%					0%	

Observaciones:
El monto plasmado de "Recursos Comprometidos" de acuerdo a su formula no está contemplando el total de productos financieros obtenidos en el periodo. Por lo que el monto correcto total de "Recursos Comprometidos" es de \$0.00

La aplicación de los recursos provenientes del Subsidio Federal Ordinario U006, se ejecutan únicamente para el capítulo 1000 (servicios personales) derivado del acuerdo del Consejo Universitario en sesión ordinaria de fecha 13 de diciembre de 2024 y notificado a la Dirección General de Educación Superior Universitaria e Intercultural mediante oficio TG/194/2025


C.P.C. ROSARIO JIMÉNEZ BUSTAMANTE
TESORERA GENERAL


MTRA. INDIRA YAMILET RUIZ MORALES
DIRECTORA DE PERSONAL


G.P.C. JOSÉ BARRERA RAMÍREZ
TITULAR DEL ÓRGANO INTERNO DE CONTROL DE LA UAEM


DRA. VIRIDIANA AYDEE LEÓN HERNÁNDEZ
RECTORA

HOJA DE TRABAJO DE LA
UNIVERSIDAD AUTÓNOMA DEL ESTADO DE MORELOS

REGISTRO SEMIAUTOMÁTICO DE LOS RECURSOS FEDERALES AUTORIZADOS A LA UNIVERSIDAD A MILES DE PESOS DEL EJERCICIO 2025.

MES	RECURSOS ENTREGADOS A LA UNIVERSIDAD DEL 01 DE ENERO AL 31 DE DICIEMBRE DEL 2025, POR SEP - DGESUI - DSU.							MES
	SUBSIDIOS FEDERALES PARA ORGANISMOS DESCENTRALIZADOS ESTATALES U006	PRODUCTOS FINANCIEROS	PROGRAMA PARA EL DESARROLLO PROFESIONAL DOCENTE (PRODEP) S247	SUBSIDIO FEDERAL EXTRAORDINARIO 0276/25	PRODUCTOS FINANCIEROS ENTREGADOS POR GOBIERNO DEL ESTADO DE MORELOS	PAPPEMS 2025	SUBSIDIO FEDERAL EXTRAORDINARIO 1008/25	
ENERO	0.00	0.00	0.00	0.00	0.00	0.00	0.00	ENERO
FEBRERO	331,289.00	625.70	0.00	0.00	0.00	0.00	0.00	FEBRERO
MARZO	193,160.00	1,539.70	0.00	0.00	0.00	0.00	0.00	MARZO
ABRIL	99,504.00	1,225.24	0.00	25,000.00	0.00	0.00	0.00	ABRIL
MAYO	196,625.00	946.79	0.00	0.00	0.00	0.00	0.00	MAYO
JUNIO	109,118.00	898.97	0.00	0.00	10.96	0.00	0.00	JUNIO
JULIO	148,064.00	646.71	0.00	0.00	0.00	0.00	0.00	JULIO
AGOSTO	99,503.00	363.57	0.00	0.00	0.00	0.00	0.00	AGOSTO
SEPTIEMBRE	230,615.00	739.81	0.00	0.00	0.00	0.00	0.00	SEPTIEMBRE
OCTUBRE	16,956.00	332.81	0.00	0.00	0.00	0.00	0.00	OCTUBRE
NOVIEMBRE	148,158.82	371.23	284.94	0.00	0.00	395.05	0.00	NOVIEMBRE
DICIEMBRE	30,221.58	166.83	0.00	0.00	0.00	0.00	270,000.00	DICIEMBRE
1,603,214.40 7,857.36 284.94 25,000.00 10.96 395.05 270,000.00								

GRAN TOTAL A MILES DE PESOS 1,906,762.71

REGISTRO MENSUAL DE LAS APORTACIONES FEDERALES, CANALIZADAS POR SEP/DGESUI/DSU, AUTORIZADAS POR EL GOBIERNO FEDERAL A LAS IES EN EL EJERCICIO 2025.
(MILES DE PESOS)

CLAVE DEL PROGRAMA	RECURSOS OTORGADOS DE LA DSU EN LOS PROGRAMAS AUTORIZADOS.	PRIMER TRIMESTRE 2025			Acumulado	SEGUNDO TRIMESTRE 2025			Acumulado	TERCER TRIMESTRE 2025			Acumulado	CUARTO TRIMESTRE 2025			Acumulado	
		ENERO	FEBRERO	MARZO	Trimestral	ABRIL	MAYO	JUNIO	Trimestral	JULIO	AGOSTO	SEPTIEMBRE	Trimestral	OCTUBRE	NOVIEMBRE	DICIEMBRE	Trimestral	
U006	SUBSIDIOS FEDERALES PARA ORGANISMOS DESCENTRALIZADOS ESTATALES U006	0.00	331,289.00	524,449.00	524,449.00	623,953.00	820,578.00	929,696.00	929,696.00	1,077,760.00	1,177,263.00	1,407,878.00	1,407,878.00	1,424,834.00	1,572,992.82	1,603,214.40	1,603,214.40	
	R/M	0.00	331,289.00	193,160.00	524,449.00	99,504.00	196,625.00	109,118.00	405,247.00	148,064.00	99,503.00	230,615.00	478,182.00	16,956.00	148,158.82	30,221.58	195,336.40	
U006	PRODUCTOS FINANCIEROS	0.00	625.70	2,165.40	2,165.40	3,390.64	4,337.43	5,236.40	5,236.40	5,883.11	6,246.68	6,986.49	6,986.49	7,319.30	7,690.53	7,857.36	7,857.36	
	R/M	0.00	625.70	1,539.70	2,165.40	1,225.24	946.79	898.97	3,071.00	646.71	363.57	739.81	1,750.09	332.81	371.23	166.83	870.87	
S247	PROGRAMA PARA EL DESARROLLO PROFESIONAL DOCENTE (PRODEP) S247	0.00	0.00	0.00	0.00	0.00	0.00	0.00	0.00	0.00	0.00	0.00	0.00	0.00	284.94	284.94	284.94	
	R/M	0.00	0.00	0.00	0.00	0.00	0.00	0.00	0.00	0.00	0.00	0.00	0.00	0.00	284.94	0.00	284.94	
U006	SUBSIDIO FEDERAL EXTRAORDINARIO 0276/25	0.00	0.00	0.00	0.00	25,000.00	25,000.00	25,000.00	25,000.00	25,000.00	25,000.00	25,000.00	25,000.00	25,000.00	25,000.00	25,000.00	25,000.00	
	R/M	0.00	0.00		0.00	25,000.00	0.00	0.00	25,000.00	0.00	0.00	0.00	0.00	0.00	0.00	0.00	0.00	
U006	PRODUCTOS FINANCIEROS ENTREGADOS POR GOBIERNO DEL ESTADO DE MORELOS	0.00	0.00	0.00	0.00	0.00	0.00	10.96	10.96	10.96	10.96	10.96	10.96	10.96	10.96	10.96	10.96	
	R/M	0.00	0.00	0.00	0.00	0.00	0.00	10.96	10.96	0.00	0.00	0.00	0.00	0.00	0.00	0.00	0.00	
S298	PAPPEMS 2025	0.00	0.00	0.00	0.00	0.00	0.00	0.00	0.00	0.00	0.00	0.00	0.00	0.00	395.05	395.05	395.05	
	R/M	0.00	0.00	0.00	0.00	0.00	0.00	0.00	0.00	0.00	0.00	0.00	0.00	0.00	395.05	0.00	395.05	
U006	SUBSIDIO FEDERAL EXTRAORDINARIO 1008/25	0.00	0.00	0.00	0.00	0.00	0.00	0.00	0.00	0.00	0.00	0.00	0.00	0.00	0.00	270,000.00	270,000.00	
	R/M	0.00	0.00	0.00	0.00	0.00	0.00	0.00	0.00	0.00	0.00	0.00	0.00	0.00	0.00	270,000.00	270,000.00	
TOTAL DEL TRIMESTRE					526,614.40					433,328.96				479,932.09				466,887.26

R/M REGISTRO DE LOS RECURSOS MENSUALES REPORTADO A MILES DE PESOS

Clave del Programa	NOMBRE DEL PROGRAMA 2025
U006	SUBSIDIOS FEDERALES PARA ORGANISMOS DESCENTRALIZADOS ESTATALES U006
U006	PRODUCTOS FINANCIEROS
S247	PROGRAMA PARA EL DESARROLLO PROFESIONAL DOCENTE (PRODEP) S247
U006	SUBSIDIO FEDERAL EXTRAORDINARIO 0276/25
U006	PRODUCTOS FINANCIEROS ENTREGADOS POR GOBIERNO DEL ESTADO DE MORELOS
S298	PAPPEMS 2025
U006	SUBSIDIO FEDERAL EXTRAORDINARIO 1008/25

Nota: AAA, BBB, CCC y DDD= Llenar si la IES es beneficiaria de algún programa extraordinario.

C.P.C. ROSARIO JIMÉNEZ BUSTAMANTE
TESORERA GENERAL

DR. JUAN MANUEL RIVAS GONZÁLEZ
COORDINADOR GENERAL DE PLANEACIÓN Y DESARROLLO SUSTENTABLE

DRA. VIRIDIANA AYDEÉ LEÓN HERNÁNDEZ
RECTORA

Fracción I

Nombre de la Universidad	Programas PEF/2025		PRIMER TRIMESTRE DEL 2025			NOTA	SEGUNDO TRIMESTRE DEL 2025			NOTA	TERCER TRIMESTRE DEL 2025			NOTA	CUARTO TRIMESTRE DEL 2025			NOTA
			LOS PROGRAMAS A LOS QUE SE DESTINEN LOS RECURSOS FEDERALES (MILES DE PESOS)				LOS PROGRAMAS A LOS QUE SE DESTINEN LOS RECURSOS FEDERALES (MILES DE PESOS)				LOS PROGRAMAS A LOS QUE SE DESTINEN LOS RECURSOS FEDERALES (MILES DE PESOS)				LOS PROGRAMAS A LOS QUE SE DESTINEN LOS RECURSOS FEDERALES (MILES DE PESOS)			
			Enero	Febrero	Marzo		Abril	Mayo	Junio		Julio	Agosto	Septiembre		Octubre	Noviembre	Diciembre	
U N I V E R S I D A D D E L E S T A D O D E M O R E L O S																	La aplicación de los recursos provenientes del Subsidio Federal Ordinario U006, se ejecutan únicamente para el capítulo 1000 (servicios personales) derivado del acuerdo del Consejo Universitario en sesión ordinaria de fecha 13 de diciembre de 2024. En este concepto se agrega el Segundo Anexo de Ejecución del ejercicio 2025 (Incremento Salarial Federal).	
	SUBSIDIOS FEDERALES PARA ORGANISMOS DESCENTRALIZADOS ESTATALES U006	A	0.00	331,289.00	524,449.00	623,953.00	820,578.00	929,696.00	1,077,760.00	1,177,263.00	1,407,878.00	1,424,834.00	1,572,992.82	1,603,214.40				
		R/M	0.00	331,289.00	193,160.00	99,504.00	196,625.00	109,118.00	148,064.00	99,503.00	230,615.00	16,956.00	148,158.82	30,221.58				
	PRODUCTOS FINANCIEROS	A	0.00	625.70	2,165.40	3,390.64	4,337.43	5,236.40	5,883.11	6,246.68	6,986.49	7,319.30	7,690.53	7,857.36				
		R/M	0.00	625.70	1,539.70	1,225.24	946.79	898.97	646.71	363.57	739.81	332.81	371.23	166.83				
	PROGRAMA PARA EL DESARROLLO PROFESIONAL DOCENTE (PRODEP) S247	A	0.00	0.00	0.00	0.00	0.00	0.00	0.00	0.00	0.00	0.00	284.94	284.94				
		R/M	0.00	0.00	0.00	0.00	0.00	0.00	0.00	0.00	0.00	0.00	284.94	0.00				
	SUBSIDIO FEDERAL EXTRAORDINARIO 0276/25	A	0.00	0.00	0.00	25,000.00	25,000.00	25,000.00	25,000.00	25,000.00	25,000.00	25,000.00	25,000.00	25,000.00				
		R/M	0.00	0.00	0.00	25,000.00	0.00	0.00	0.00	0.00	0.00	0.00	0.00	0.00				
	PRODUCTOS FINANCIEROS ENTREGADOS POR GOBIERNO DEL ESTADO DE MORELOS	A	0.00	0.00	0.00	0.00	0.00	10.96	10.96	10.96	10.96	10.96	10.96	10.96				
		R/M	0.00	0.00	0.00	0.00	0.00	10.96	0.00	0.00	0.00	0.00	0.00	0.00				
	PAPPEMS 2025	A	0.00	0.00	0.00	0.00	0.00	0.00	0.00	0.00	0.00	0.00	395.05	395.05				
		R/M	0.00	0.00	0.00	0.00	0.00	0.00	0.00	0.00	0.00	0.00	395.05	0.00				
	SUBSIDIO FEDERAL EXTRAORDINARIO 0000/25	A	0.00	0.00	0.00	0.00	0.00	0.00	0.00	0.00	0.00	0.00	0.00	270,000.00				
	R/M	0.00	0.00	0.00	0.00	0.00	0.00	0.00	0.00	0.00	0.00	0.00	270,000.00					
SUMA DEL MES			0.00	331,914.70	194,699.70	125,729.24	197,571.79	110,027.93	148,710.71	99,866.57	231,354.81	17,288.81	149,210.04	300,388.41				
SUMAS ACUMULADAS			0.00	331,914.70	526,614.40	652,343.64	849,915.43	959,943.36	1,108,654.07	1,208,520.64	1,439,875.45	1,457,164.26	1,606,374.30	1,906,762.71				
ACUMULADO DEL TRIMESTRE				526,614.40				433,328.96			479,932.09			466,887.26				

C.P.C. ROSARIO JIMÉNEZ BUSTAMANTE
TESORERA GENERAL

DR. JUAN MANUEL RIVAS GONZÁLEZ
COORDINADOR GENERAL DE PLANEACIÓN Y
DESARROLLO SUSTENTABLE

DRA. VIRIDIANA ANDÉ LEÓN HERNÁNDEZ
RECTORA

RECURSOS FEDERALES QUE SE RECIBIERON INCLUYENDO SUBSIDIOS EXTRAORDINARIOS, DANDO CUMPLIMIENTO AL ARTÍCULO 37 DEL PRESUPUESTO DE EGRESOS DE LA FEDERACIÓN PARA 2025, DEBERÁ PRESENTARSE EN LAS FRACCIONES I, II Y III.
EL ÓRGANO DE CONTROL INTERNO DE LA INSTITUCIÓN SERÁ EL RESPONSABLE DE VALIDAR LA INFORMACIÓN PRESENTADA AL C. RECTOR(A) DE LOS RECURSOS MINISTRADOS EN EL PRESENTE EJERCICIO.

A=Acumulado
R/M=Recursos Federales Mensuales (Subsidios Ordinario y Extraordinarios 2025)

DESTINO DE LOS RECURSOS FEDERALES QUE RECIBEN UNIVERSIDADES E INSTITUCIONES DE EDUCACIÓN MEDIA SUPERIOR Y SUPERIOR

En términos del artículo 37, fracción II del Decreto de Presupuesto de Egresos de la Federación para el Ejercicio Fiscal 2025

Costo de la plantilla de personal

La información presentada es acumulada al periodo que se reporta

Periodo del 01 de octubre al 31 de diciembre de 2025

Fracción II											CUARTO TRIMESTRE 2025			
Universidad / Institución	Estructura de la Plantilla (Desagregada)													
	Categoría	Tipo de personal	Costo unitario bruto (pesos)			Número de plazas			Responsabilidad laboral	Ubicación	Costo total de la plantilla (Pesos)			
			Octubre	Noviembre	Diciembre	Octubre	Noviembre	Diciembre			Octubre	Noviembre	Diciembre	Acumulado oct. a dic.
U. A. del Edo. de Morelos														
✓ ✓ ✓	TC PROF. INVESTIGADOR TITULAR "C"	DOCENTE	0.00	77993.33	250393.91	0	1	1	DOCENTE	CAMPUS NORTE	0	77,993	250,394	328,387
✓ ✓ ✓	TC PROF. INVESTIGADOR TITULAR "A"	DOCENTE	35501.44	27486.97	97328.24	4	2	2	DOCENTE	CAMPUS NORTE	142,006	54,974	194,656	391,636
✓ ✓ ✓	TC PROF. INVESTIGADOR ASOCIADO "C"	DOCENTE	43746.85	25291.27	95910.10	9	5	5	DOCENTE	CAMPUS NORTE	393,722	126,456	479,551	999,728
✓ ✓ ✓	TC PROF. INVESTIGADOR ASOCIADO "B"	DOCENTE	47196.55	25672.06	86550.89	3	2	2	DOCENTE	CAMPUS NORTE	141,590	51,344	173,102	366,036
✓ ✓ ✓	TC PROF. INVESTIGADOR ASOCIADO "A"	DOCENTE	44954.13	24158.42	31396.16	2	2	2	DOCENTE	CAMPUS NORTE	89,908	48,317	62,792	201,017
✓ ✓ ✓	PROFESOR DE TIEMPO COMPLETO "C"	DOCENTE	45113.34	26784.40	55337.79	44	38	40	DOCENTE	CAMPUS NORTE	1,984,987	1,017,807	2,213,512	5,216,306
✓ ✓ ✓	PROFESOR DE TIEMPO COMPLETO "B"	DOCENTE	40690.43	23430.16	67590.22	55	48	47	DOCENTE	CAMPUS NORTE	2,237,974	1,124,648	3,176,740	6,539,361
✓ ✓ ✓	PROFESOR DE TIEMPO COMPLETO "A"	DOCENTE	36703.81	20720.57	57476.31	24	24	23	DOCENTE	CAMPUS NORTE	880,891	497,294	1,321,955	2,700,140
✓ ✓ ✓	TC TECNICO ACADEMICO "F"	DOCENTE	102063.98	28163.85	16994.30	16	17	41	DOCENTE	CAMPUS NORTE	1,633,024	478,786	696,766	2,808,576
✓ ✓ ✓	TC TECNICO ACADEMICO "E"	DOCENTE	16654.36	24468.11	85444.80	41	40	15	DOCENTE	CAMPUS NORTE	682,829	978,724	1,281,672	2,943,225
✓ ✓ ✓	TC TECNICO ACADEMICO "D"	DOCENTE	34069.81	21202.82	35454.11	26	26	24	DOCENTE	CAMPUS NORTE	885,815	551,273	850,899	2,287,987
✓ ✓ ✓	TC TECNICO ACADEMICO "C"	DOCENTE	31522.70	19195.25	51068.20	30	30	23	DOCENTE	CAMPUS NORTE	945,681	575,858	1,174,569	2,696,107
✓ ✓ ✓	TC TECNICO ACADEMICO "B"	DOCENTE	29231.17	17532.16	27427.41	26	26	25	DOCENTE	CAMPUS NORTE	760,011	455,836	685,685	1,901,532
✓ ✓ ✓	TC TECNICO ACADEMICO "A"	DOCENTE	25404.47	14561.25	18534.43	3	3	3	DOCENTE	CAMPUS NORTE	76,213	43,684	55,603	175,500
✓ ✓ ✓	TÉCNICO ACADÉMICO EN CÓMPUTO	DOCENTE	24395.88	14430.89	23293.27	61	60	57	DOCENTE	CAMPUS NORTE	1,488,149	865,853	1,327,716	3,681,718
✓ ✓ ✓	ESPECIALISTA DE LA CLÍNICA DE COM HUMANA	DOCENTE	23455.84	14068.62	25788.45	10	10	9	DOCENTE	CAMPUS NORTE	234,558	140,686	232,096	607,341
✓ ✓ ✓	TÉCNICO ACADÉMICO DE LABORATORIO	DOCENTE	23223.63	13946.93	29980.77	113	113	107	DOCENTE	CAMPUS NORTE	2,624,270	1,576,003	3,207,942	7,408,216
✓ ✓ ✓	ASESOR PSICOPEDAGÓGICO LIC.	DOCENTE	16151.71	9708.35	50540.80	1	1	1	DOCENTE	CAMPUS NORTE	16,152	9,708	50,541	76,401
✓ ✓ ✓	ORIENTADOR EDUCATIVO	DOCENTE	23025.76	13853.66	26019.40	18	19	18	DOCENTE	CAMPUS NORTE	414,464	263,220	468,349	1,146,032
✓ ✓ ✓	TÉCNICO DEPORTIVO / HSM	DOCENTE	877.21	512.97	9688.12	1,056	1,061	81	DOCENTE	CAMPUS NORTE	926,334	544,262	784,738	2,255,334
✓ ✓ ✓	TÉCNICO CULTURAL / HSM	DOCENTE	869.99	517.79	11188.19	1,246	1,245	94	DOCENTE	CAMPUS NORTE	1,084,006	644,650	1,051,690	2,780,345
✓ ✓ ✓	ASIGNATURA "A"	DOCENTE	983.33	512.13	15016.10	11,869	11,995	937	DOCENTE	CAMPUS NORTE	11,671,143	6,143,045	14,070,086	31,884,275
✓ ✓ ✓	ASIGNATURA "B"	DOCENTE	1017.75	579.92	17491.56	9,928	10,284	782	DOCENTE	CAMPUS NORTE	10,104,185	5,963,932	13,678,400	29,746,516
✓ ✓ ✓	ASIGNATURA "C"	DOCENTE	1076.39	636.65	15063.87	5,235	5,372	501	DOCENTE	CAMPUS NORTE	5,634,903	3,420,101	7,546,999	16,602,004
✓ ✓ ✓	TC PROF. INVESTIGADOR ASOCIADO "C"	DOCENTE	0.00	0.00	0.00	0	0	0	DOCENTE	CAMPUS ORIENTE	0	0	0	0
✓ ✓ ✓	PROFESOR DE TIEMPO COMPLETO "C"	DOCENTE	44654.86	26387.40	37651.26	6	8	12	DOCENTE	CAMPUS ORIENTE	267,929	211,099	451,815	930,843
✓ ✓ ✓	PROFESOR DE TIEMPO COMPLETO "B"	DOCENTE	38744.98	23245.71	56088.71	14	13	14	DOCENTE	CAMPUS ORIENTE	542,430	302,194	785,242	1,629,866
✓ ✓ ✓	PROFESOR DE TIEMPO COMPLETO "A"	DOCENTE	33876.76	20648.86	29187.14	10	9	13	DOCENTE	CAMPUS ORIENTE	338,768	185,840	379,433	904,040
✓ ✓ ✓	TC TECNICO ACADEMICO "E"	DOCENTE	36925.88	31563.32	40175.59	1	1	1	DOCENTE	CAMPUS ORIENTE	36,926	31,563	40,176	108,665
✓ ✓ ✓	TC TECNICO ACADEMICO "C"	DOCENTE	33150.69	19925.97	24953.57	5	5	5	DOCENTE	CAMPUS ORIENTE	165,753	99,630	124,768	390,151
✓ ✓ ✓	TC TECNICO ACADEMICO "B"	DOCENTE	28293.73	17006.58	21920.06	2	2	2	DOCENTE	CAMPUS ORIENTE	56,587	34,013	43,840	134,441
✓ ✓ ✓	TC TECNICO ACADEMICO "A"	DOCENTE	24127.50	14502.38	18631.21	1	1	1	DOCENTE	CAMPUS ORIENTE	24,127	14,502	18,631	57,261
✓ ✓ ✓	TÉCNICO ACADÉMICO EN CÓMPUTO	DOCENTE	24220.96	14477.41	27230.28	18	18	16	DOCENTE	CAMPUS ORIENTE	435,977	260,593	435,684	1,132,255
✓ ✓ ✓	TÉCNICO ACADÉMICO DE LABORATORIO	DOCENTE	23861.06	14236.32	37223.51	12	12	11	DOCENTE	CAMPUS ORIENTE	286,333	170,836	409,459	866,627
✓ ✓ ✓	ASESOR PSICOPEDAGÓGICO LIC.	DOCENTE	16640.10	10001.91	63645.48	2	2	1	DOCENTE	CAMPUS ORIENTE	33,280	20,004	63,645	116,930
✓ ✓ ✓	ASESOR PSICOPEDAGOGICO DOCTORADO	DOCENTE	21435.22	12884.12	16399.66	1	1	1	DOCENTE	CAMPUS ORIENTE	21,435	12,884	16,400	50,719
✓ ✓ ✓	ORIENTADOR EDUCATIVO	DOCENTE	25229.93	15165.01	37363.36	5	5	4	DOCENTE	CAMPUS ORIENTE	126,150	75,825	149,453	351,428
✓ ✓ ✓	TÉCNICO DEPORTIVO / HSM	DOCENTE	811.06	489.30	5380.69	137	142	24	DOCENTE	CAMPUS ORIENTE	111,115	69,481	129,136	309,733
✓ ✓ ✓	TÉCNICO CULTURAL / HSM	DOCENTE	945.30	491.90	7078.20	104	104	16	DOCENTE	CAMPUS ORIENTE	98,312	51,158	113,251	262,721
✓ ✓ ✓	ASIGNATURA "A"	DOCENTE	855.11	498.65	12044.69	2,591	2,613	240	DOCENTE	CAMPUS ORIENTE	2,215,591	1,302,971	2,890,726	6,409,288
✓ ✓ ✓	ASIGNATURA "B"	DOCENTE	979.32	583.64	11654.71	1,962	1,995	207	DOCENTE	CAMPUS ORIENTE	1,921,436	1,164,365	2,412,524	5,498,324
✓ ✓ ✓	ASIGNATURA "C"	DOCENTE	1079.02	624.05	9148.63	1,206	1,206	121	DOCENTE	CAMPUS ORIENTE	1,301,298	752,607	1,106,985	3,160,890
✓ ✓ ✓	TC PROF. INVESTIGADOR ASOCIADO "B"	DOCENTE	0.00	0.00	0.00	0	0	0	DOCENTE	CAMPUS PONIENTE	0	0	0	0
✓ ✓ ✓	PROFESOR DE TIEMPO COMPLETO "B"	DOCENTE	38979.50	23429.51	29986.36	1	1	1	DOCENTE	CAMPUS PONIENTE	38,979	23,430	29,986	92,395
✓ ✓ ✓	PROFESOR DE TIEMPO COMPLETO "A"	DOCENTE	106346.61	20072.02	12848.73	1	1	2	DOCENTE	CAMPUS PONIENTE	106,347	20,072	25,697	152,116
✓ ✓ ✓	TC TECNICO ACADEMICO "B"	DOCENTE	24790.59	14900.94	80914.31	1	1	1	DOCENTE	CAMPUS PONIENTE	24,791	14,901	80,914	120,606
✓ ✓ ✓	TÉCNICO ACADÉMICO EN CÓMPUTO	DOCENTE	23651.97	14216.55	18095.63	2	2	2	DOCENTE	CAMPUS PONIENTE	47,304	28,433	36,191	111,928

DESTINO DE LOS RECURSOS FEDERALES QUE RECIBEN UNIVERSIDADES E INSTITUCIONES DE EDUCACIÓN MEDIA SUPERIOR Y SUPERIOR

En términos del artículo 37, fracción II del Decreto de Presupuesto de Egresos de la Federación para el Ejercicio Fiscal 2025

Costo de la plantilla de personal

La información presentada es acumulada al periodo que se reporta

Periodo del 01 de octubre al 31 de diciembre de 2025

Fracción II											CUARTO TRIMESTRE 2025			
Universidad / Institución	Estructura de la Plantilla (Desagregada)													
	Categoría	Tipo de personal	Costo unitario bruto (pesos)			Número de plazas			Responsabilidad laboral	Ubicación	Costo total de la plantilla (Pesos)			
			Octubre	Noviembre	Diciembre	Octubre	Noviembre	Diciembre			Octubre	Noviembre	Diciembre	Acumulado oct. a dic.
U. A. del Edo. de Morelos														
✓ ✓ ✓	ASIGNATURA "A"	DOCENTE	817.72	461.45	17325.08	262	285	22	DOCENTE	CAMPUS PONIENTE	214,244	131,513	381,152	726,909
✓ ✓ ✓	ASIGNATURA "B"	DOCENTE	1007.25	533.89	16750.65	177	179	17	DOCENTE	CAMPUS PONIENTE	178,282	95,567	284,761	558,611
✓ ✓ ✓	ASIGNATURA "C"	DOCENTE	1019.41	609.86	18454.76	269	269	18	DOCENTE	CAMPUS PONIENTE	274,222	164,053	332,186	770,462
✓ ✓ ✓	TC PROF. INVESTIGADOR TITULAR "A"	DOCENTE	58055.43	34895.52	44417.01	1	1	1	DOCENTE	CAMPUS SUR	58,055	34,896	44,417	137,368
✓ ✓ ✓	TC PROF. INVESTIGADOR ASOCIADO "A"	DOCENTE	0.00	0.00	0.00	0	0	0	DOCENTE	CAMPUS SUR	0	0	0	0
✓ ✓ ✓	PROFESOR DE TIEMPO COMPLETO "C"	DOCENTE	42452.97	25517.31	97262.79	3	3	2	DOCENTE	CAMPUS SUR	127,359	76,552	194,526	398,436
✓ ✓ ✓	PROFESOR DE TIEMPO COMPLETO "B"	DOCENTE	42465.06	25201.40	44028.39	8	8	10	DOCENTE	CAMPUS SUR	339,720	201,611	440,284	981,616
✓ ✓ ✓	PROFESOR DE TIEMPO COMPLETO "A"	DOCENTE	33315.07	20024.77	13061.57	4	4	8	DOCENTE	CAMPUS SUR	133,260	80,099	104,493	317,852
✓ ✓ ✓	TC TECNICO ACADEMICO "F"	DOCENTE	38298.48	24343.90	71531.97	1	1	2	DOCENTE	CAMPUS SUR	38,298	24,344	143,064	205,706
✓ ✓ ✓	TC TECNICO ACADEMICO "E"	DOCENTE	43047.74	25627.55	23859.47	3	3	3	DOCENTE	CAMPUS SUR	129,143	76,883	71,578	277,604
✓ ✓ ✓	TC TECNICO ACADEMICO "D"	DOCENTE	36216.33	21768.64	91884.75	1	1	1	DOCENTE	CAMPUS SUR	36,216	21,769	91,885	149,870
✓ ✓ ✓	TC TECNICO ACADEMICO "C"	DOCENTE	33669.27	19534.89	55820.80	3	3	2	DOCENTE	CAMPUS SUR	101,008	58,605	111,642	271,254
✓ ✓ ✓	TC TECNICO ACADEMICO "B"	DOCENTE	26381.59	16377.21	20845.85	1	1	1	DOCENTE	CAMPUS SUR	26,382	16,377	20,846	63,605
✓ ✓ ✓	TÉCNICO ACADÉMICO EN CÓMPUTO	DOCENTE	26279.70	14709.91	37150.65	21	21	17	DOCENTE	CAMPUS SUR	551,874	308,908	631,561	1,492,343
✓ ✓ ✓	TÉCNICO ACADÉMICO DE LABORATORIO	DOCENTE	23440.34	14070.62	23345.52	6	6	6	DOCENTE	CAMPUS SUR	140,642	84,424	140,073	365,139
✓ ✓ ✓	ASESOR PSICOPEDAGÓGICO LIC.	DOCENTE	23791.75	14300.57	22910.12	5	5	5	DOCENTE	CAMPUS SUR	118,959	71,503	114,551	305,012
✓ ✓ ✓	ASESOR PSICOPEDAGOGICO DOCTORADO	DOCENTE	20773.97	12486.66	6357.49	2	2	5	DOCENTE	CAMPUS SUR	41,548	24,973	31,787	98,309
✓ ✓ ✓	ORIENTADOR EDUCATIVO	DOCENTE	23560.82	13687.03	52143.79	9	8	6	DOCENTE	CAMPUS SUR	212,047	109,496	312,863	634,406
✓ ✓ ✓	TÉCNICO DEPORTIVO / HSM	DOCENTE	847.73	504.09	7890.37	72	77	10	DOCENTE	CAMPUS SUR	61,037	38,815	78,904	178,755
✓ ✓ ✓	TÉCNICO CULTURAL / HSM	DOCENTE	852.75	500.79	5692.49	62	62	7	DOCENTE	CAMPUS SUR	52,871	31,049	39,847	123,767
✓ ✓ ✓	ASIGNATURA "A"	DOCENTE	914.68	507.04	10364.77	3,442	3,498	296	DOCENTE	CAMPUS SUR	3,148,335	1,773,643	3,067,971	7,989,949
✓ ✓ ✓	ASIGNATURA "B"	DOCENTE	1082.64	584.18	20412.79	1,458	1,434	86	DOCENTE	CAMPUS SUR	1,578,484	837,707	1,755,500	4,171,691
✓ ✓ ✓	ASIGNATURA "C"	DOCENTE	1044.08	611.80	9123.63	295	341	36	DOCENTE	CAMPUS SUR	308,003	208,624	328,451	845,078
✓ ✓ ✓	PROFR. INVST. TITULAR "C" T.C.	DOCENTE	75909.57	68432.60	177170.04	91	93	84	DOCENTE	CAMPUS NORTE	6,907,771	6,364,232	14,882,283	28,154,286
✓ ✓ ✓	PROFR. INVST. TITULAR "B" T.C.	DOCENTE	60336.19	56640.61	144169.94	84	86	78	DOCENTE	CAMPUS NORTE	5,068,240	4,871,092	11,245,256	21,184,588
✓ ✓ ✓	PROFR. INVST. TITULAR "A" T.C.	DOCENTE	47788.03	45668.62	117457.55	55	56	52	DOCENTE	CAMPUS NORTE	2,628,342	2,557,443	6,107,793	11,293,577
✓ ✓ ✓	PROFR.INVEST.ASOCIADO "C" T.C.	DOCENTE	41189.99	37078.97	109356.39	117	122	109	DOCENTE	CAMPUS NORTE	4,819,229	4,523,634	11,919,847	21,262,709
✓ ✓ ✓	PROFR.INVEST.ASOCIADO "B" T.C.	DOCENTE	43614.19	33761.21	96811.74	23	24	18			1,003,126	810,269	1,742,611	3,556,007
✓ ✓ ✓	PROFR.INVEST.ASOCIADO "A" T.C.	DOCENTE	28804.53	28859.70	37115.72	3	2	2			86,414	57,719	74,231	218,364
✓ ✓ ✓	PROFESOR DE TIEMPO COMPLETO "C"	DOCENTE	0.00	25226.66	51041.14	0	8	7	DOCENTE	CAMPUS NORTE	0	201,813	357,288	559,101
✓ ✓ ✓	PROFESOR DE TIEMPO COMPLETO "B"	DOCENTE	0.00	24032.92	85663.49	0	5	5	DOCENTE	CAMPUS NORTE	0	120,165	428,317	548,482
✓ ✓ ✓	TC TECNICO ACADEMICO "E"	DOCENTE	0.00	32629.09	41532.17	0	1	1	DOCENTE	CAMPUS NORTE	0	32,629	41,532	74,161
✓ ✓ ✓	PROFR. INVST. TITULAR "C" T.C.	DOCENTE	80796.36	74326.99	94607.64	1	1	1	DOCENTE	CAMPUS ORIENTE	80,796	74,327	94,608	249,731
✓ ✓ ✓	PROFR. INVST. TITULAR "B" T.C.	DOCENTE	52099.97	52394.28	163377.91	4	4	4	DOCENTE	CAMPUS ORIENTE	208,400	209,577	653,512	1,071,489
✓ ✓ ✓	PROFR. INVST. TITULAR "A" T.C.	DOCENTE	45951.30	51040.54	113310.04	8	8	7	DOCENTE	CAMPUS ORIENTE	367,610	408,324	793,170	1,569,105
✓ ✓ ✓	PROFR.INVEST.ASOCIADO "C" T.C.	DOCENTE	48329.94	37437.45	96495.78	7	8	7	DOCENTE	CAMPUS ORIENTE	338,310	299,500	675,470	1,313,280
✓ ✓ ✓	PROFR.INVEST.ASOCIADO "B" T.C.	DOCENTE	40545.57	34519.70	45562.62	3	3	3	DOCENTE	CAMPUS ORIENTE	121,637	103,559	136,688	361,884
✓ ✓ ✓	PROFR.INVEST.ASOCIADO "A" T.C.	DOCENTE	0.00	0.00	0.00	0	0	0	DOCENTE	CAMPUS ORIENTE	0	0	0	0
✓ ✓ ✓	D-05-TC PROF. INVESTIGADOR ASOCIADO "C"	DOCENTE	35708.65	30831.67	76482.74	1	1	1	DOCENTE	CAMPUS PONIENTE	35,709	30,832	76,483	143,023
✓ ✓ ✓	D-05-TC PROF. INVESTIGADOR ASOCIADO "B"	DOCENTE	38795.26	25660.81	32786.05	2	2	2	DOCENTE	CAMPUS PONIENTE	77,591	51,322	65,572	194,484
✓ ✓ ✓	PROFR. INVST. TITULAR "B" T.C.	DOCENTE	85738.75	42167.02	182589.22	1	1	1	DOCENTE	CAMPUS SUR	85,739	42,167	182,589	310,495
✓ ✓ ✓	PROFR. INVST. TITULAR "A" T.C.	DOCENTE	42869.71	51530.33	99049.30	3	3	3	DOCENTE	CAMPUS SUR	128,609	154,591	297,148	580,348
✓ ✓ ✓	PROFR.INVEST.ASOCIADO "C" T.C.	DOCENTE	47573.86	35231.14	114027.18	6	6	5	DOCENTE	CAMPUS SUR	285,443	211,387	570,136	1,066,966
✓ ✓ ✓	PROFR.INVEST.ASOCIADO "B" T.C.	DOCENTE	43908.00	42786.22	55527.49	2	2	2	DOCENTE	CAMPUS SUR	87,816	85,572	111,055	284,443

DESTINO DE LOS RECURSOS FEDERALES QUE RECIBEN UNIVERSIDADES E INSTITUCIONES DE EDUCACIÓN MEDIA SUPERIOR Y SUPERIOR

En términos del artículo 37, fracción II del Decreto de Presupuesto de Egresos de la Federación para el Ejercicio Fiscal 2025

Costo de la plantilla de personal

La información presentada es acumulada al periodo que se reporta

Periodo del 01 de octubre al 31 de diciembre de 2025

Fracción II											CUARTO TRIMESTRE 2025			
Universidad / Institución	Estructura de la Plantilla (Desagregada)													
	Categoría	Tipo de personal	Costo unitario bruto (pesos)			Número de plazas			Responsabilidad laboral	Ubicación	Costo total de la plantilla (Pesos)			
			Octubre	Noviembre	Diciembre	Octubre	Noviembre	Diciembre			Octubre	Noviembre	Diciembre	Acumulado oct. a dic.
U. A. del Edo. de Morelos														
✓ ✓ ✓	PROFR.INVEST.ASOCIADO "A" T.C.	DOCENTE	37921.98	25135.91	32013.00	2	2	2	DOCENTE	CAMPUS SUR	75,844	50,272	64,026	190,142
✓ ✓ ✓	PROFR. INVST. TITULAR "B" T.C.	DOCENTE	0.00	0.00	0.00	0	0	0	DOCENTE	CAMPUS NORTE	0	0	0	0
✓ ✓ ✓	PROFR. INVST. TITULAR "A" T.C.	DOCENTE	56287.16	45589.56	146924.62	22	23	18	DOCENTE	CAMPUS NORTE	1,238,318	1,048,560	2,644,643	4,931,521
✓ ✓ ✓	PROFR. INVST. TITULAR "A" T.C.	DOCENTE	58683.65	55519.70	71286.73	2	1	1	DOCENTE	CAMPUS ORIENTE	117,367	55,520	71,287	244,174
✓ ✓ ✓	01/B RECTOR	ADMINISTRATIVO	57133.03	63940.99	248064.84	1	1	1	ADMINISTRATIVO	CAMPUS NORTE	57,133	63,941	248,065	369,139
✓ ✓ ✓	04-05/B SECRETARIO GENERAL	ADMINISTRATIVO	43068.38	46374.55	185311.23	3	3	3	ADMINISTRATIVO	CAMPUS NORTE	129,205	139,124	555,934	824,262
✓ ✓ ✓	06/B ABOGADO GENERAL	ADMINISTRATIVO	39608.79	22065.41	151411.65	1	1	1	ADMINISTRATIVO	CAMPUS NORTE	39,609	22,065	151,412	213,086
✓ ✓ ✓	06/B CONTRALOR GENERAL	ADMINISTRATIVO	64388.25	35869.65	68157.02	1	1	1	ADMINISTRATIVO	CAMPUS NORTE	64,388	35,870	68,157	168,415
✓ ✓ ✓	06/B TESORERO	ADMINISTRATIVO	37840.02	21080.06	147443.58	1	1	1	ADMINISTRATIVO	CAMPUS NORTE	37,840	21,080	147,444	206,364
✓ ✓ ✓	07/B DIRECTOR ACADEMICO DE FACULTAD	ADMINISTRATIVO	37840.02	47354.41	168920.47	1	1	1	ADMINISTRATIVO	CAMPUS NORTE	37,840	47,354	168,920	254,115
✓ ✓ ✓	08/B CONSEJERA JURIDICA	ADMINISTRATIVO	37840.02	21080.06	123378.93	1	1	1	ADMINISTRATIVO	CAMPUS NORTE	37,840	21,080	123,379	182,299
✓ ✓ ✓	08/B COORDINADOR GENERAL	ADMINISTRATIVO	15104.20	21130.62	46341.06	31	31	38	ADMINISTRATIVO	CAMPUS NORTE	468,230	655,049	1,760,960	2,884,240
✓ ✓ ✓	08-09/B DIRECTOR ACADEMICO DE PREPARATORIA	ADMINISTRATIVO	24075.79	12234.22	63979.53	4	4	5	ADMINISTRATIVO	CAMPUS NORTE	96,303	48,937	319,898	465,138
✓ ✓ ✓	09-09/B DIRECTOR GENERAL ADMINISTRATIVO	ADMINISTRATIVO	30037.03	26287.45	73922.75	11	11	13	ADMINISTRATIVO	CAMPUS NORTE	330,407	289,162	960,996	1,580,565
✓ ✓ ✓	10-10/B SECRETARIO ACADEMICO DE FACULTAD	ADMINISTRATIVO	16026.76	8188.58	33339.16	65	64	66	ADMINISTRATIVO	CAMPUS NORTE	1,041,740	524,069	2,200,384	3,766,193
✓ ✓ ✓	11-11/B DIRECTOR ADMINISTRATIVO	ADMINISTRATIVO	27335.08	15833.06	77129.16	37	38	41	ADMINISTRATIVO	CAMPUS NORTE	1,011,398	601,656	3,162,296	4,775,350
✓ ✓ ✓	C-12-12/A COORD EJEC DE AREA	ADMINISTRATIVO	28375.10	15807.30	62644.52	2	2	2	ADMINISTRATIVO	CAMPUS NORTE	56,750	31,615	125,289	213,654
✓ ✓ ✓	12-12/B COORD DE CARRERA	ADMINISTRATIVO	5855.33	4127.61	6878.81	4	4	4	ADMINISTRATIVO	CAMPUS NORTE	23,421	16,510	27,515	67,447
✓ ✓ ✓	13-12/B COORD DE SERVICIOS	ADMINISTRATIVO	27563.22	15234.69	69329.67	29	29	37	ADMINISTRATIVO	CAMPUS NORTE	799,333	441,806	2,565,198	3,806,337
✓ ✓ ✓	14-12/B SECRETARIO ACADEMICO DE PREPARATORIA	ADMINISTRATIVO	11671.95	5783.74	26718.53	10	10	11	ADMINISTRATIVO	CAMPUS NORTE	116,720	57,837	293,904	468,461
✓ ✓ ✓	15-13/B JEFE DE DEPARTAMENTO ACADEMICO	ADMINISTRATIVO	19419.61	10061.14	36270.34	216	218	261	ADMINISTRATIVO	CAMPUS NORTE	4,194,635	2,193,328	9,466,560	15,854,523
✓ ✓ ✓	16-15/B JEFE DE DEPARTAMENTO ADMINISTRATIVO	ADMINISTRATIVO	22030.61	12643.61	48893.31	160	162	196	ADMINISTRATIVO	CAMPUS NORTE	3,524,898	2,048,265	9,583,089	15,156,251
✓ ✓ ✓	18 AUXILIAR MANDOS MEDIOS	ADMINISTRATIVO	22639.13	12611.89	46179.15	3	3	4	ADMINISTRATIVO	CAMPUS NORTE	67,917	37,836	184,717	290,470
✓ ✓ ✓	07/B DIRECTOR ACADEMICO DE FACULTAD	ADMINISTRATIVO	19843.80	12027.78	63710.57	6	6	6	ADMINISTRATIVO	CAMPUS ORIENTE	119,063	72,167	382,263	573,493
✓ ✓ ✓	08-09/B DIRECTOR ACADEMICO DE PREPARATORIA	ADMINISTRATIVO	23736.04	13222.96	90735.22	1	1	1	ADMINISTRATIVO	CAMPUS ORIENTE	23,736	13,223	90,735	127,694
✓ ✓ ✓	10-10/B SECRETARIO ACADEMICO DE FACULTAD	ADMINISTRATIVO	17199.34	10203.70	35148.90	9	9	9	ADMINISTRATIVO	CAMPUS ORIENTE	154,794	91,833	316,340	562,967
✓ ✓ ✓	12-12/B COORD DE CARRERA	ADMINISTRATIVO	19639.25	12460.84	35980.76	5	4	5	ADMINISTRATIVO	CAMPUS ORIENTE	98,196	49,843	179,904	327,943
✓ ✓ ✓	14-12/B SECRETARIO ACADEMICO DE PREPARATORIA	ADMINISTRATIVO	11141.74	6206.88	15179.82	3	3	3	ADMINISTRATIVO	CAMPUS ORIENTE	33,425	18,621	45,539	97,585
✓ ✓ ✓	15-13/B JEFE DE DEPARTAMENTO ACADEMICO	ADMINISTRATIVO	19409.92	10914.67	35526.90	37	39	44	ADMINISTRATIVO	CAMPUS ORIENTE	718,167	425,672	1,563,183	2,707,022
✓ ✓ ✓	16-15/B JEFE DE DEPARTAMENTO ADMINISTRATIVO	ADMINISTRATIVO	21143.70	11103.65	63280.11	1	1	1	ADMINISTRATIVO	CAMPUS ORIENTE	21,144	11,104	63,280	95,527
✓ ✓ ✓	07/B DIRECTOR ACADEMICO DE FACULTAD	ADMINISTRATIVO	23463.77	13071.28	66398.66	1	1	1	ADMINISTRATIVO	CAMPUS PONIENTE	23,464	13,071	66,399	102,934
✓ ✓ ✓	10-10/B SECRETARIO ACADEMICO DE FACULTAD	ADMINISTRATIVO	26271.84	14926.42	101619.98	1	1	1	ADMINISTRATIVO	CAMPUS PONIENTE	26,272	14,926	101,620	142,818
✓ ✓ ✓	12-12/B COORD DE CARRERA	ADMINISTRATIVO	28585.11	15924.30	28779.17	2	2	2	ADMINISTRATIVO	CAMPUS PONIENTE	57,170	31,849	57,558	146,577
✓ ✓ ✓	15-13/B JEFE DE DEPARTAMENTO ACADEMICO	ADMINISTRATIVO	20649.88	10933.57	20032.35	6	6	7	ADMINISTRATIVO	CAMPUS PONIENTE	123,899	65,601	140,226	329,727
✓ ✓ ✓	C-18-15/B JEFE DE DEPARTAMENTO ADMINISTRATIVO	ADMINISTRATIVO	0.00	0.00	12233.16	0	0	1	ADMINISTRATIVO	CAMPUS PONIENTE	0	0	12,233	12,233
✓ ✓ ✓	07/B DIRECTOR ACADEMICO DE FACULTAD	ADMINISTRATIVO	16572.06	9232.02	54294.23	2	2	2	ADMINISTRATIVO	CAMPUS SUR	33,144	18,464	108,588	160,197
✓ ✓ ✓	08-09/B DIRECTOR ACADEMICO DE PREPARATORIA	ADMINISTRATIVO	26557.26	14794.62	140164.62	3	3	2	ADMINISTRATIVO	CAMPUS SUR	79,672	44,384	280,329	404,385
✓ ✓ ✓	10-10/B SECRETARIO ACADEMICO DE FACULTAD	ADMINISTRATIVO	12438.33	9553.22	42845.45	3	3	2	ADMINISTRATIVO	CAMPUS SUR	37,315	28,660	85,691	151,666
✓ ✓ ✓	12-12/B COORD DE CARRERA	ADMINISTRATIVO	8391.27	5837.87	9427.70	2	2	2	ADMINISTRATIVO	CAMPUS SUR	16,783	11,676	18,855	47,314
✓ ✓ ✓	14-12/B SECRETARIO ACADEMICO DE PREPARATORIA	ADMINISTRATIVO	12684.15	7501.39	41898.57	9	9	7	ADMINISTRATIVO	CAMPUS SUR	114,157	67,512	293,290	474,960
✓ ✓ ✓	15-13/B JEFE DE DEPARTAMENTO ACADEMICO	ADMINISTRATIVO	18716.40	8827.42	31277.04	28	30	27	ADMINISTRATIVO	CAMPUS SUR	524,059	264,822	844,480	1,633,362
✓ ✓ ✓	16-15/B JEFE DE DEPARTAMENTO ADMINISTRATIVO	ADMINISTRATIVO	20360.68	11342.60	65346.74	2	2	2	ADMINISTRATIVO	CAMPUS SUR	40,721	22,685	130,693	194,100

DESTINO DE LOS RECURSOS FEDERALES QUE RECIBEN UNIVERSIDADES E INSTITUCIONES DE EDUCACIÓN MEDIA SUPERIOR Y SUPERIOR

En términos del artículo 37, fracción II del Decreto de Presupuesto de Egresos de la Federación para el Ejercicio Fiscal 2025

Costo de la plantilla de personal

La información presentada es acumulada al periodo que se reporta

Periodo del 01 de octubre al 31 de diciembre de 2025

Fracción II											CUARTO TRIMESTRE 2025			
Universidad / Institución	Estructura de la Plantilla (Desagregada)													
	Categoría	Tipo de personal	Costo unitario bruto (pesos)			Número de plazas			Responsabilidad laboral	Ubicación	Costo total de la plantilla (Pesos)			
			Octubre	Noviembre	Diciembre	Octubre	Noviembre	Diciembre			Octubre	Noviembre	Diciembre	Acumulado oct. a dic.
U. A. del Edo. de Morelos														
✓ ✓ ✓	01-REFERENCISTA	ADMINISTRATIVO	14749.89	7210.71	30989.07	2	2	2	ADMINISTRATIVO	CAMPUS NORTE	29,500	14,421	61,978	105,899
✓ ✓ ✓	02-SECRETARIA "A"	ADMINISTRATIVO	18322.34	6593.22	30946.83	191	190	190	ADMINISTRATIVO	CAMPUS NORTE	3,499,567	1,252,712	5,879,898	10,632,177
✓ ✓ ✓	03-OFICIAL ADMINISTRATIVO "A"	ADMINISTRATIVO	17736.08	6576.25	30946.95	91	92	93	ADMINISTRATIVO	CAMPUS NORTE	1,613,983	605,015	2,878,067	5,097,064
✓ ✓ ✓	04-CAPTURISTA	ADMINISTRATIVO	18098.74	6561.18	29376.06	24	24	24	ADMINISTRATIVO	CAMPUS NORTE	434,370	157,468	705,025	1,296,863
✓ ✓ ✓	05-RECEPCIONISTA	ADMINISTRATIVO	18894.43	6912.68	25196.15	11	11	11	ADMINISTRATIVO	CAMPUS NORTE	207,839	76,039	277,158	561,036
✓ ✓ ✓	06-AUXILIAR DE MANTENIMIENTO	ADMINISTRATIVO	17480.28	6861.86	422593.85	34	34	33	ADMINISTRATIVO	CAMPUS NORTE	594,330	233,303	13,945,597	14,773,230
✓ ✓ ✓	07-CONSERJE	ADMINISTRATIVO	17252.06	6337.26	33455.16	282	281	280	ADMINISTRATIVO	CAMPUS NORTE	4,865,081	1,780,771	9,367,444	16,013,297
✓ ✓ ✓	08-CHAPONEADOR	ADMINISTRATIVO	16951.12	7350.19	22357.64	13	10	9	ADMINISTRATIVO	CAMPUS NORTE	220,365	73,502	201,219	495,085
✓ ✓ ✓	09-ENFERMERA	ADMINISTRATIVO	16509.75	6325.82	21894.00	6	6	6	ADMINISTRATIVO	CAMPUS NORTE	99,058	37,955	131,364	268,377
✓ ✓ ✓	10-OFICIAL DE IMPRENTA	ADMINISTRATIVO	19197.36	8321.71	19023.28	2	2	2	ADMINISTRATIVO	CAMPUS NORTE	38,395	16,643	38,047	93,085
✓ ✓ ✓	11-OFICIAL DE MANTENIMIENTO "A"	ADMINISTRATIVO	17987.66	7303.68	20771.23	17	17	17	ADMINISTRATIVO	CAMPUS NORTE	305,790	124,163	353,111	783,064
✓ ✓ ✓	12-OFICIAL POLIVALENTE	ADMINISTRATIVO	17013.48	6937.90	26499.12	5	5	5	ADMINISTRATIVO	CAMPUS NORTE	85,067	34,690	132,496	252,253
✓ ✓ ✓	13-IMPRESOR	ADMINISTRATIVO	21337.99	7954.65	35246.29	4	4	4	ADMINISTRATIVO	CAMPUS NORTE	85,352	31,819	140,985	258,156
✓ ✓ ✓	14-TECNICO ESPECIALIZADO	ADMINISTRATIVO	18507.78	6914.28	26026.90	18	18	18	ADMINISTRATIVO	CAMPUS NORTE	333,140	124,457	468,484	926,081
✓ ✓ ✓	15-ARCHIVISTA	ADMINISTRATIVO	18938.59	7251.00	21455.59	8	8	8	ADMINISTRATIVO	CAMPUS NORTE	151,509	58,008	171,645	381,161
✓ ✓ ✓	16-BIBLIOTECARIO	ADMINISTRATIVO	17947.39	6956.17	21855.81	39	38	39	ADMINISTRATIVO	CAMPUS NORTE	699,948	264,334	852,377	1,816,659
✓ ✓ ✓	17-PROCESADOR TÉCNICO	ADMINISTRATIVO	15547.48	6479.51	25621.54	10	10	10	ADMINISTRATIVO	CAMPUS NORTE	155,475	64,795	256,215	476,485
✓ ✓ ✓	18-DISEÑADOR GRAFICO	ADMINISTRATIVO	18433.54	6742.89	17340.94	4	4	4	ADMINISTRATIVO	CAMPUS NORTE	73,734	26,972	69,364	170,069
✓ ✓ ✓	19-OPERADOR DE TRANSPORTE	ADMINISTRATIVO	18590.48	8994.26	30015.07	10	10	11	ADMINISTRATIVO	CAMPUS NORTE	185,905	89,943	330,166	606,013
✓ ✓ ✓	20-OPERADOR TÉCNICO	ADMINISTRATIVO	19356.95	6920.55	32305.97	15	15	15	ADMINISTRATIVO	CAMPUS NORTE	290,354	103,808	484,590	878,752
✓ ✓ ✓	21-ALMACENISTA	ADMINISTRATIVO	17444.60	7374.73	22050.44	14	14	14	ADMINISTRATIVO	CAMPUS NORTE	244,224	103,246	308,706	656,177
✓ ✓ ✓	22-JARDINERO	ADMINISTRATIVO	17965.72	6511.48	30206.06	56	59	59	ADMINISTRATIVO	CAMPUS NORTE	1,006,080	384,177	1,782,158	3,172,415
✓ ✓ ✓	23-AUXILIAR DEPORTIVO	ADMINISTRATIVO	19064.86	7471.10	39313.64	5	5	5	ADMINISTRATIVO	CAMPUS NORTE	95,324	37,355	196,568	329,248
✓ ✓ ✓	24-AUXILIAR ADMINISTRATIVO	ADMINISTRATIVO	16870.88	7066.40	18003.69	3	3	3	ADMINISTRATIVO	CAMPUS NORTE	50,613	21,199	54,011	125,823
✓ ✓ ✓	25-ASISTENTE DE PROYECTOS	ADMINISTRATIVO	18334.29	6718.93	35008.49	9	9	9	ADMINISTRATIVO	CAMPUS NORTE	165,009	60,470	315,076	540,555
✓ ✓ ✓	26-ASISTENTE TECNICO	ADMINISTRATIVO	7051.31	6289.32	17086.44	397	402	565	ADMINISTRATIVO	CAMPUS NORTE	2,799,370	2,528,308	9,653,838	14,981,515
✓ ✓ ✓	02-SECRETARIA "A"	ADMINISTRATIVO	17437.61	6399.16	35767.92	9	8	8	ADMINISTRATIVO	CAMPUS ORIENTE	156,938	51,193	286,143	494,275
✓ ✓ ✓	03-OFICIAL ADMINISTRATIVO "A"	ADMINISTRATIVO	16756.50	6262.41	34458.81	26	31	32	ADMINISTRATIVO	CAMPUS ORIENTE	435,669	194,135	1,102,682	1,732,486
✓ ✓ ✓	06-AUXILIAR DE MANTENIMIENTO	ADMINISTRATIVO	17052.89	6988.69	364769.89	2	2	2	ADMINISTRATIVO	CAMPUS ORIENTE	34,106	13,977	729,540	777,623
✓ ✓ ✓	07-CONSERJE	ADMINISTRATIVO	15842.56	6137.44	40999.50	51	47	48	ADMINISTRATIVO	CAMPUS ORIENTE	807,970	288,460	1,967,976	3,064,406
✓ ✓ ✓	09-ENFERMERA	ADMINISTRATIVO	11879.71	5584.19	38073.44	3	3	3	ADMINISTRATIVO	CAMPUS ORIENTE	35,639	16,753	114,220	166,612
✓ ✓ ✓	12-OFICIAL POLIVALENTE	ADMINISTRATIVO	18507.36	6555.76	43939.46	1	1	1	ADMINISTRATIVO	CAMPUS ORIENTE	18,507	6,556	43,939	69,003
✓ ✓ ✓	16-BIBLIOTECARIO	ADMINISTRATIVO	18052.56	6456.14	29849.03	8	8	8	ADMINISTRATIVO	CAMPUS ORIENTE	144,421	51,649	238,792	434,862
✓ ✓ ✓	19-OPERADOR DE TRANSPORTE	ADMINISTRATIVO	14324.13	6555.76	16076.49	1	1	1	ADMINISTRATIVO	CAMPUS ORIENTE	14,324	6,556	16,076	36,956
✓ ✓ ✓	22-JARDINERO	ADMINISTRATIVO	17761.82	6148.53	34802.05	10	10	10	ADMINISTRATIVO	CAMPUS ORIENTE	177,618	61,485	348,020	587,124
✓ ✓ ✓	26-ASISTENTE TECNICO	ADMINISTRATIVO	6455.85	5591.94	54940.40	32	31	13	ADMINISTRATIVO	CAMPUS ORIENTE	206,587	173,350	714,225	1,094,163
✓ ✓ ✓	02-SECRETARIA "A"	ADMINISTRATIVO	17991.74	6555.76	16688.32	1	1	1	ADMINISTRATIVO	CAMPUS PONIENTE	17,992	6,556	16,688	41,236
✓ ✓ ✓	03-OFICIAL ADMINISTRATIVO "A"	ADMINISTRATIVO	17662.54	6256.04	43270.30	2	2	2	ADMINISTRATIVO	CAMPUS PONIENTE	35,325	12,512	86,541	134,378
✓ ✓ ✓	05-RECEPCIONISTA	ADMINISTRATIVO	14675.30	6371.81	17412.39	1	1	1	ADMINISTRATIVO	CAMPUS PONIENTE	14,675	6,372	17,412	38,459
✓ ✓ ✓	A-06-AUXILIAR DE MANTENIMIENTO	ADMINISTRATIVO	0.00	0.00	28993.31	0	0	4	ADMINISTRATIVO	CAMPUS PONIENTE	0	0	115,973	115,973
✓ ✓ ✓	07-CONSERJE	ADMINISTRATIVO	17453.26	6454.67	38114.42	8	8	8	ADMINISTRATIVO	CAMPUS PONIENTE	139,626	51,637	304,915	496,179
✓ ✓ ✓	16-BIBLIOTECARIO	ADMINISTRATIVO	13619.84	6038.79	43736.72	1	1	1	ADMINISTRATIVO	CAMPUS PONIENTE	13,620	6,039	43,737	63,395
✓ ✓ ✓	22-JARDINERO	ADMINISTRATIVO	14119.30	6641.40	38528.97	1	1	1	ADMINISTRATIVO	CAMPUS PONIENTE	14,119	6,641	38,529	59,290
✓ ✓ ✓	26-ASISTENTE TECNICO	ADMINISTRATIVO	7004.59	6377.18	25136.83	5	5	3	ADMINISTRATIVO	CAMPUS PONIENTE	35,023	31,886	75,410	142,319
✓ ✓ ✓	02-SECRETARIA "A"	ADMINISTRATIVO	17683.55	6420.57	27682.47	13	13	13	ADMINISTRATIVO	CAMPUS SUR	229,886	83,467	359,872	673,226
✓ ✓ ✓	03-OFICIAL ADMINISTRATIVO "A"	ADMINISTRATIVO	18196.14	6726.81	26975.55	15	16	16	ADMINISTRATIVO	CAMPUS SUR	272,942	107,629	431,609	812,180
✓ ✓ ✓	07-CONSERJE	ADMINISTRATIVO	18040.51	6510.45	1266561.41	1	1	1	ADMINISTRATIVO	CAMPUS SUR	18,041	6,510	1,266,561	1,291,112

Periodo del 01 de octubre al 31 de diciembre de 2025

CUARTO TRIMESTRE 2025

Universidad / Institución	Estructura de la Plantilla (Desagregada)													
	Categoría	Tipo de personal	Costo unitario bruto (pesos)			Número de plazas			Responsabilidad laboral	Ubicación	Costo total de la plantilla (Pesos)			
			Octubre	Noviembre	Diciembre	Octubre	Noviembre	Diciembre			Octubre	Noviembre	Diciembre	Acumulado oct. a dic.

✓ ✓ ✓	09-ENFERMERA	ADMINISTRATIVO	17343.62	6779.10	27912.23	31	31	31	ADMINISTRATIVO	CAMPUS SUR	537,652	210,152	865,279	1,613,083
✓ ✓ ✓	11-OFICIAL DE MANTENIMIENTO "A"	ADMINISTRATIVO	17366.94	6067.33	42967.15	3	3	3	ADMINISTRATIVO	CAMPUS SUR	52,101	18,202	128,901	199,204
✓ ✓ ✓	12-OFICIAL POLIVALENTE	ADMINISTRATIVO	18547.06	6933.19	31081.40	2	2	2	ADMINISTRATIVO	CAMPUS SUR	37,094	13,866	62,163	113,123
✓ ✓ ✓	16-BIBLIOTECARIO	ADMINISTRATIVO	18454.14	6788.88	26448.11	6	6	6	ADMINISTRATIVO	CAMPUS SUR	110,725	40,733	158,689	310,147
✓ ✓ ✓	20-OPERADOR TÉCNICO	ADMINISTRATIVO	18933.03	7421.62	18628.80	2	2	2	ADMINISTRATIVO	CAMPUS SUR	37,866	14,843	37,258	89,967
✓ ✓ ✓	22-JARDINERO	ADMINISTRATIVO	17239.04	6267.14	36185.58	12	12	12	ADMINISTRATIVO	CAMPUS SUR	206,869	75,206	434,227	716,301
✓ ✓ ✓	26-ASISTENTE TECNICO	ADMINISTRATIVO	6561.30	6260.53	94330.12	24	24	7	ADMINISTRATIVO	CAMPUS SUR	157,471	150,253	660,311	968,035
✓ ✓ ✓	02-SECRETARIA "A"	DOCENTE	0.00	0.00	50281.77	0	0	1,319	DOCENTE	CAMPUS NORTE	0	0	66,321,652	66,321,652
✓ ✓ ✓	03-OFICIAL ADMINISTRATIVO "A"	DOCENTE	0.00	0.00	23449.39	0	0	8	DOCENTE	CAMPUS NORTE	0	0	187,595	187,595
✓ ✓ ✓	07-CONSERJE	ADMINISTRATIVO	0.00	0.00	60159.95	0	0	644	ADMINISTRATIVO	CAMPUS NORTE	0	0	38,743,006	38,743,006
✓ ✓ ✓	09-ENFERMERA	ADMINISTRATIVO	0.00	0.00	22473.54	0	0	29	ADMINISTRATIVO	CAMPUS NORTE	0	0	651,733	651,733

MTRA. INDIRA YAMILETH ROJAS MORALES
DIRECTORA DE PERSONAL

4to. TRIMESTRE DE OCTUBRE A DICIEMBRE DE 2025 (MILES DE PESOS) 526,729.51

ACUMULADO A DICIEMBRE 2025	1,906,082.65
----------------------------	--------------

DESTINO DE LOS RECURSOS FEDERALES QUE RECIBEN UNIVERSIDADES E INSTITUCIONES DE EDUCACIÓN MEDIA SUPERIOR Y SUPERIOR

En términos del artículo 37, fracción III, del Decreto de Presupuesto de Egresos de la Federación para el Ejercicio Fiscal 2025

Desglose del gasto corriente de operación

La información presentada es acumulada al periodo que se reporta

Del 01 de octubre al 31 de diciembre de 2025

Fracción III										CUARTO TRIMESTRE 2025			
Universidad / Institución	Programa	(Miles de pesos)									ACUMULADO A DICIEMBRE 2025		
		Materiales y Suministros			Servicios Generales			Otros			Enero-Octubre	Enero-Nov.	Enero-Diciembre
		Octubre	Noviembre	Diciembre	Octubre	Noviembre	Diciembre	Octubre	Noviembre	Diciembre			
U A d e l E d o d e M o r e l o s	SUBSIDIOS FEDERALES PARA ORGANISMOS DESCENTRALIZADOS ESTATALES U006	0.00	0.00	0.00	0.00	0.00	0.00	0.00	0.00	0.00	0.00	0.00	0.00
	PRODUCTOS FINANCIEROS	0.00	0.00	0.00	0.00	0.00	0.00	0.00	0.00	0.00	0.00	0.00	0.00
	PROGRAMA PARA EL DESARROLLO PROFESIONAL DOCENTE (PRODEP) S247	0.00	0.00	85.15	0.00	0.00	0.00	0.00	0.00	185.20	0.00	0.00	270.35
	SUBSIDIO FEDERAL EXTRAORDINARIO 0276/25	0.00	0.00	0.00	0.00	0.00	0.00	0.00	0.00	0.00	0.00	0.00	0.00
	PRODUCTOS FINANCIEROS ENTREGADOS POR GOBIERNO DEL ESTADO DE MORELOS	0.00	0.00	0.00	0.00	0.00	0.00	0.00	0.00	0.00	0.00	0.00	0.00
	PAPPEMS 2025	0.00	37.74	179.58	0.00	0.00	0.00	0.00	20.56	156.00	0.00	58.30	393.88
	SUBSIDIO FEDERAL EXTRAORDINARIO 0000/25	0.00	0.00	0.00	0.00	0.00	0.00	0.00	0.00	0.00	0.00	0.00	0.00
SUMA DEL MES		0.00	37.74	264.73	0.00	0.00	0.00	0.00	20.56	341.20	0.00	58.30	664.23
SUMAS ACUMULADAS		0.00	37.74	302.47	302.47	302.47	302.47	302.47	323.03	664.23	0.00	58.30	664.23
ACUMULADO DEL TRIMESTRE				302.47			0.00			361.76			664.23

C.P.C. ROSARIO JIMÉNEZ BUSTAMANTE
TESORERA GENERAL

DR. JUAN MANUEL RIVAS GONZÁLEZ
COORDINADOR GENERAL DE PLANEACIÓN
Y DESARROLLO SUSTENTABLE

DRA. VIRIDIANA AYDEÉ LEÓN HERNÁNDEZ
RECTORA

Cálculo de porcentajes								
			664.23					
46%			0%			54%		
302.47			0.00			361.76		
Materiales y Suministros			Servicios Generales			Otros		
Octubre	Noviembre	Diciembre	Octubre	Noviembre	Diciembre	Octubre	Noviembre	Diciembre
0.00	37.74	264.73	0.00	0.00	0.00	0.00	20.56	341.20
0.00%	12.48%	87.52%	0.00%	0.00%	0.00%	0.00%	5.68%	94.32%

COMPROBACIÓN TRIMESTRAL		
	FRACCIONES	
+	I	466,887.26
-	II	526,729.51
-	III	664.23
=		<u>-60,506.48</u>

COMPROBACIÓN ANUAL		
	FRACCIONES	
+	I	1,906,762.71
-	II	1,906,082.65
-	III	664.23
=		<u>15.83</u>




U. A. del Edo. de Morelos

Del 01 de octubre al 31 de diciembre de 2025

(Miles de pesos)

RESUMEN DE ESTADO DE ACTIVIDADES

INGRESOS	DICIEMBRE		ACUMULADO	
			ENE. A DIC. 2025	
RECURSOS FEDERALES	466,887.26	100.00%	1,906,762.71	100.00%
TOTAL DE INGRESOS FEDERALES	466,887.26	100.00%	1,906,762.71	100.00%
EGRESOS				
PLANTILLA	526,729.51	99.87%	1,906,082.65	0.00%
MATERIALES SUMINISTROS	302.47	0.06%	302.47	0.00%
GASTOS GENERALES	0.00	0.00%	0.00	0.00%
OTROS	361.76	0.07%	361.76	0.00%
TOTAL DE EGRESOS FEDERALES	527,393.74	100.00%	1,906,746.88	0.00%
UTILIDAD O PÉRDIDA	-60,506.48	-12.96%	15.83	0.00%


C.P.C. JOSÉ BARRERA RAMÍREZ
TITULAR DEL ÓRGANO INTERNO DE
CONTROL DE LA UAEM


DRA. VIRIDIANA AYDEÉ LEÓN HERNÁNDEZ
RECTORA

NOTA:

La información presentada en este formato, no exige la entrega de la Fracción IV, "Los estados de situación financiera, analítico, así como el de origen y aplicación de recursos públicos federales", mismos que deberán anexar en la entrega trimestral.

DESTINO DE LOS RECURSOS FEDERALES QUE RECIBEN UNIVERSIDADES E INSTITUCIONES DE EDUCACIÓN MEDIA SUPERIOR Y SUPERIOR

En términos del artículo 37, fracción V, del Decreto de Presupuesto de Egresos de la Federación para el Ejercicio Fiscal 2025

Información desagregada de matrícula

La información presentada es acumulada al periodo que se reporta

Del 01 de octubre al 31 de diciembre de 2025

Universidad / Institución	U. A. del Edo. de Morelos
---------------------------	---------------------------

CONSOLIDADO			
Nivel Educativo	Número de Alumnos		
	Primer Ingreso	Reingreso	Total
Medio Superior	4,070	6,935	11,005
Técnico Superior Universitario	0	0	0
Licenciatura	5,210	22,299	27,509
Especialidad	27	64	91
Maestría	155	414	569
Doctorado	65	377	442
Otros			0
:			0
:			0
:			0
:			0
TOTAL	9,527	30,089	39,616

Nivel Educativo	Escuela/Facultad/Centro	Municipio	Programa/Carrera	Número de Alumnos		
				Primer Ingreso	Reingreso	Total
DOCTORADO	CENTRO DE INVESTIGACION TRANSDISCIPLINAR EN PSICOLOGIA	CUERNAVACA	DOCTORADO EN PSICOLOGÍA	0	20	20
DOCTORADO	FACULTAD DE FARMACIA	CUERNAVACA	DOCTORADO EN FARMACIA	5	18	23
DOCTORADO	INSTITUTO DE INVESTIGACION EN CIENCIAS BASICAS Y APLICADAS	CUERNAVACA	DOCTORADO EN INGENIERIA Y CIENCIAS APLICADAS	9	32	41
DOCTORADO	INSTITUTO DE INVESTIGACION EN CIENCIAS BASICAS Y APLICADAS	CUERNAVACA	DOCTORADO EN CIENCIAS	9	32	41
DOCTORADO	FACULTAD DE CIENCIAS QUIMICAS E INGENIERIA	CUERNAVACA	DOCTORADO EN INGENIERÍA Y CIENCIAS APLICADAS	0	0	0
DOCTORADO	FACULTAD DE CIENCIAS QUIMICAS E INGENIERIA	CUERNAVACA	DOCTORADO EN INGENIERIA AMBIENTAL Y TECNOLOGIA SUSTENTABLE	0	29	29
DOCTORADO	FACULTAD DE DISEÑO	CUERNAVACA	DOCTORADO EN IMAGEN, ARTE, CULTURA Y SOCIEDAD	6	28	34
DOCTORADO	INSTITUTO DE CIENCIAS DE LA EDUCACION	CUERNAVACA	DOCTORADO EN EDUCACIÓN	0	44	44
DOCTORADO	FACULTAD DE ARQUITECTURA	CUERNAVACA	DOCTORADO EN ARQUITECTURA Y URBANISMO	4	28	32
DOCTORADO	FACULTAD DE CIENCIAS AGROPECUARIAS	CUERNAVACA	DOCTORADO EN CIENCIAS AGROPECUARIAS Y DESARROLLO RURAL	6	28	34
DOCTORADO	FACULTAD DE CIENCIAS BIOLOGICAS	CUERNAVACA	DOCTORADO EN BIOTECNOLOGÍA	0	0	0

DESTINO DE LOS RECURSOS FEDERALES QUE RECIBEN UNIVERSIDADES E INSTITUCIONES DE EDUCACIÓN MEDIA SUPERIOR Y SUPERIOR

En términos del artículo 37, fracción V, del Decreto de Presupuesto de Egresos de la Federación para el Ejercicio Fiscal 2025

Información desagregada de matrícula

La información presentada es acumulada al periodo que se reporta

Del 01 de octubre al 31 de diciembre de 2025

Universidad / Institución		U. A. del Edo. de Morelos				
DOCTORADO	FACULTAD DE CIENCIAS BIOLOGICAS	CUERNAVACA	DOCTORADO EN CIENCIAS NATURALES	6	30	36
DOCTORADO	FACULTAD DE DERECHO Y CIENCIAS SOCIALES	CUERNAVACA	DOCTORADO EN DERECHO Y GLOBALIZACIÓN	8	17	25
DOCTORADO	INSTITUTO DE INVESTIGACION EN HUMANIDADES Y CIENCIAS SOCIALES	CUERNAVACA	DOCTORADO EN HUMANIDADES	8	28	36
DOCTORADO	CENTRO DE INVESTIGACION INTERDISCIPLINAR PARA EL DESARROLLO UNIVERSITARIO	CUERNAVACA	DOCTORADO EN INVESTIGACION INTERDISCIPLINAR EN EDUCACIÓN SUPERIOR	0	13	13
DOCTORADO	CENTRO DE INVESTIGACION EN CIENCIAS COGNITIVAS	CUERNAVACA	DOCTORADO EN CIENCIAS COGNITIVAS	4	16	20
DOCTORADO	FACULTAD DE ESTUDIOS SUPERIORES DE CUAUTLA	CUAUTLA	DOCTORADO EN CIENCIAS SOCIALES	0	14	14
ESPECIALIDAD	FACULTAD DE MEDICINA	CUERNAVACA	ESPECIALIDAD EN PEDIATRÍA MÉDICA	0	12	12
ESPECIALIDAD	FACULTAD DE MEDICINA	CUERNAVACA	ESPECIALIDAD EN URGENCIAS MÉDICAS	0	21	21
ESPECIALIDAD	FACULTAD DE MEDICINA	CUERNAVACA	SUBESPECIALIDAD EN NEONATOLOGÍA	0	0	0
ESPECIALIDAD	FACULTAD DE MEDICINA	CUERNAVACA	ESPECIALIDAD EN GINECOLOGÍA Y OBSTETRICIA	0	21	21
ESPECIALIDAD	FACULTAD DE ENFERMERIA	CUERNAVACA	ESPECIALIDAD EN ENFERMERÍA OPCIÓN TERMINAL: ATENCIÓN AL ADULTO EN ESTADO CRITICO	8	0	8
ESPECIALIDAD	FACULTAD DE ENFERMERIA	CUERNAVACA	ESPECIALIDAD EN ENFERMERÍA OPCIÓN TERMINAL: ADMINISTRACIÓN Y GESTIÓN DEL CUIDADO DE LA SALUD	7	0	7
ESPECIALIDAD	FACULTAD DE CIENCIAS BIOLOGICAS	CUERNAVACA	ESPECIALIDAD EN GESTION INTEGRAL DE RESIDUOS	5	8	13
ESPECIALIDAD	FACULTAD DE DISEÑO	CUERNAVACA	ESPECIALIDAD EN DISEÑO EDITORIAL	5	1	6
ESPECIALIDAD	FACULTAD DE CONTADURIA, ADMINISTRACION E INFORMATICA	CUERNAVACA	ESPECIALIDAD EN GESTIÓN DE RECURSOS HUMANOS	2	1	3
LICENCIATURA	FACULTAD DE CONTADURIA, ADMINISTRACION E INFORMATICA	CUERNAVACA	CONTADOR PÚBLICO	138	938	1,076
LICENCIATURA	FACULTAD DE CONTADURIA, ADMINISTRACION E INFORMATICA	CUERNAVACA	LIC. EN ADMINISTRACIÓN	144	840	984
LICENCIATURA	FACULTAD DE CONTADURIA, ADMINISTRACION E INFORMATICA	CUERNAVACA	LIC. EN INFORMÁTICA	60	406	466
LICENCIATURA	FACULTAD DE CONTADURIA, ADMINISTRACION E INFORMATICA	CUERNAVACA	LICENCIADO EN ECONOMÍA	45	298	343
LICENCIATURA	FACULTAD DE CONTADURIA, ADMINISTRACION E INFORMATICA	CUERNAVACA	LICENCIATURA EN ADMINISTRACION Y POLITICA PUBLICAS	20	94	114
LICENCIATURA	FACULTAD DE DERECHO Y CIENCIAS SOCIALES	CUERNAVACA	LIC EN SEGURIDAD CIUDADANA Y CIENCIAS FORENSES	47	221	268
LICENCIATURA	FACULTAD DE DERECHO Y CIENCIAS SOCIALES	CUERNAVACA	LICENCIADO EN DERECHO	174	1,199	1,373
LICENCIATURA	FACULTAD DE DERECHO Y CIENCIAS SOCIALES	CUERNAVACA	LICENCIADO EN CIENCIAS POLÍTICAS	39	173	212
LICENCIATURA	FACULTAD DE CIENCIAS BIOLOGICAS	CUERNAVACA	LIC. EN BIOLOGÍA	97	564	661

DESTINO DE LOS RECURSOS FEDERALES QUE RECIBEN UNIVERSIDADES E INSTITUCIONES DE EDUCACIÓN MEDIA SUPERIOR Y SUPERIOR

En términos del artículo 37, fracción V, del Decreto de Presupuesto de Egresos de la Federación para el Ejercicio Fiscal 2025

Información desagregada de matrícula

La información presentada es acumulada al periodo que se reporta

Del 01 de octubre al 31 de diciembre de 2025

Universidad / Institución		U. A. del Edo. de Morelos				
LICENCIATURA	FACULTAD DE ENFERMERIA	CUERNAVACA	LIC. EN ENFERMERÍA	181	775	956
LICENCIATURA	FACULTAD DE FARMACIA	CUERNAVACA	LIC. EN FARMACIA	0	405	405
LICENCIATURA	FACULTAD DE COMUNICACION HUMANA	CUERNAVACA	LIC. EN COMUNICACIÓN HUMANA	56	327	383
LICENCIATURA	FACULTAD DE NUTRICION	CUERNAVACA	LIC. EN NUTRICIÓN	126	977	1,103
LICENCIATURA	FACULTAD DE MEDICINA	CUERNAVACA	MÉDICO CIRUJANO	157	1,198	1,355
LICENCIATURA	FACULTAD DE PSICOLOGIA	CUERNAVACA	LIC. EN PSICOLOGÍA	128	897	1,025
LICENCIATURA	FACULTAD DE CIENCIAS QUIMICAS E INGENIERIA	CUERNAVACA	ING. ELÉCTRICA-ELECTRONICA	66	260	326
LICENCIATURA	FACULTAD DE CIENCIAS QUIMICAS E INGENIERIA	CUERNAVACA	ING. INDUSTRIAL	124	650	774
LICENCIATURA	FACULTAD DE CIENCIAS QUIMICAS E INGENIERIA	CUERNAVACA	ING. MECÁNICA	98	442	540
LICENCIATURA	FACULTAD DE CIENCIAS QUIMICAS E INGENIERIA	CUERNAVACA	ING. QUÍMICA	47	376	423
LICENCIATURA	FACULTAD DE CIENCIAS QUIMICAS E INGENIERIA	CUERNAVACA	QUÍMICA INDUSTRIAL	28	153	181
LICENCIATURA	INSTITUTO DE INVESTIGACION EN CIENCIAS BASICAS Y APLICADAS	CUERNAVACA	LIC. EN CIENCIAS (BIOQUIMICA Y BIOLOGÍA MOLECULAR)	31	103	134
LICENCIATURA	INSTITUTO DE INVESTIGACION EN CIENCIAS BASICAS Y APLICADAS	CUERNAVACA	LIC. EN CIENCIAS (COMPUTACIONALES Y COMPUTACIÓN CIENTÍFICA)	0	6	6
LICENCIATURA	INSTITUTO DE INVESTIGACION EN CIENCIAS BASICAS Y APLICADAS	CUERNAVACA	LIC. EN CIENCIAS (FÍSICA)	0	12	12
LICENCIATURA	INSTITUTO DE INVESTIGACION EN CIENCIAS BASICAS Y APLICADAS	CUERNAVACA	LIC. EN CIENCIAS (MATEMÁTICAS)	0	5	5
LICENCIATURA	INSTITUTO DE INVESTIGACION EN CIENCIAS BASICAS Y APLICADAS	CUERNAVACA	LIC. EN DISEÑO MOLECULAR Y NANOQUÍMICA.	31	96	127
LICENCIATURA	INSTITUTO DE INVESTIGACION EN CIENCIAS BASICAS Y APLICADAS	CUERNAVACA	LIC. EN TECNOLOGIA CON AREA TERMINAL EN: FISICA APLICADA	0	20	20
LICENCIATURA	INSTITUTO DE INVESTIGACION EN CIENCIAS BASICAS Y APLICADAS	CUERNAVACA	LIC. EN TECNOLOGIA CON AREA TERMINAL EN: ELECTRONICA	0	13	13
LICENCIATURA	INSTITUTO DE INVESTIGACION EN CIENCIAS BASICAS Y APLICADAS	CUERNAVACA	LIC. EN FÍSICA Y MATEMÁTICAS	25	67	92
LICENCIATURA	INSTITUTO DE INVESTIGACION EN CIENCIAS BASICAS Y APLICADAS	CUERNAVACA	LIC. EN INGENIERÍA EN BIOINGENIERA APLICADA	39	19	58
LICENCIATURA	INSTITUTO DE INVESTIGACION EN CIENCIAS BASICAS Y APLICADAS	CUERNAVACA	LIC. EN INTELIGENCIA ARTIFICIAL	60	90	150
LICENCIATURA	INSTITUTO DE INVESTIGACION EN HUMANIDADES Y CIENCIAS SOCIALES	CUERNAVACA	LIC. EN HISTORIA	11	41	52
LICENCIATURA	INSTITUTO DE INVESTIGACION EN HUMANIDADES Y CIENCIAS SOCIALES	CUERNAVACA	LIC. EN LETRAS HISPÁNICAS	8	36	44
LICENCIATURA	INSTITUTO DE INVESTIGACION EN HUMANIDADES Y CIENCIAS SOCIALES	CUERNAVACA	LIC. EN ANTROPOLOGÍA SOCIAL	8	33	41
LICENCIATURA	INSTITUTO DE INVESTIGACION EN HUMANIDADES Y CIENCIAS SOCIALES	CUERNAVACA	LICENCIADO EN CIENCIAS DE LA COMUNICACIÓN	82	254	336
LICENCIATURA	INSTITUTO DE INVESTIGACION EN HUMANIDADES Y CIENCIAS SOCIALES	CUERNAVACA	LICENCIADO EN GESTIÓN PARA EL DESARROLLO REGIONAL	0	15	15
LICENCIATURA	FACULTAD DE ARQUITECTURA	CUERNAVACA	LICENCIADO EN ARQUITECTURA	423	1,222	1,645

DESTINO DE LOS RECURSOS FEDERALES QUE RECIBEN UNIVERSIDADES E INSTITUCIONES DE EDUCACIÓN MEDIA SUPERIOR Y SUPERIOR
En términos del artículo 37, fracción V, del Decreto de Presupuesto de Egresos de la Federación para el Ejercicio Fiscal 2025
Información desagregada de matrícula
La información presentada es acumulada al periodo que se reporta
Del 01 de octubre al 31 de diciembre de 2025

Universidad / Institución		U. A. del Edo. de Morelos				
LICENCIATURA	ESCUELA DE TURISMO	CUERNAVACA	LICENCIADO EN TURISMO	120	457	577
LICENCIATURA	FACULTAD DE DISEÑO	CUERNAVACA	LICENCIADO EN DISEÑO	181	483	664
LICENCIATURA	FACULTAD DE ARTES	CUERNAVACA	LIC. EN ARTES	107	312	419
LICENCIATURA	INSTITUTO DE CIENCIAS DE LA EDUCACION	CUERNAVACA	LIC. EN CIENCIAS DE LA EDUCACIÓN	95	374	469
LICENCIATURA	INSTITUTO DE CIENCIAS DE LA EDUCACION	CUERNAVACA	LIC. EN COMUNICACIÓN Y TEC. EDUCATIVA	0	1	1
LICENCIATURA	INSTITUTO DE CIENCIAS DE LA EDUCACION	CUERNAVACA	LIC. EN DOCENCIA	32	197	229
LICENCIATURA	INSTITUTO DE CIENCIAS DE LA EDUCACION	CUERNAVACA	LIC. EN EDUCACIÓN FÍSICA	33	214	247
LICENCIATURA	INSTITUTO DE CIENCIAS DE LA EDUCACION	CUERNAVACA	LIC. EN LA ENSEÑANZA DEL INGLÉS	39	260	299
LICENCIATURA	INSTITUTO DE CIENCIAS DE LA EDUCACION	CUERNAVACA	LIC. EN EDUCACIÓN MEDIADA POR TECNOLOGÍAS	0	52	52
LICENCIATURA	FACULTAD DE CIENCIAS AGROPECUARIAS	CUERNAVACA	ING. AGRÓNOMO EN HORTICULTURA	49	148	197
LICENCIATURA	FACULTAD DE CIENCIAS AGROPECUARIAS	CUERNAVACA	ING. AGRÓNOMO EN PRODUCCIÓN ANIMAL	88	164	252
LICENCIATURA	FACULTAD DE CIENCIAS AGROPECUARIAS	CUERNAVACA	ING. AGRÓNOMO EN DESARROLLO RURAL	49	136	185
LICENCIATURA	FACULTAD DE CIENCIAS AGROPECUARIAS	CUERNAVACA	ING. EN HORTICOLA	0	0	0
LICENCIATURA	FACULTAD DE CIENCIAS APLICADAS AL DEPORTE	CUERNAVACA	LICENCIATURA EN CIENCIAS APLICADAS AL DEPORTE	86	410	496
LICENCIATURA	ESCUELA DE TEATRO, DANZA Y MUSICA	CUERNAVACA	LICENCIADO EN MÚSICA CON AREA TERMINAL EN CANTO	0	5	5
LICENCIATURA	ESCUELA DE TEATRO, DANZA Y MUSICA	CUERNAVACA	LICENCIADO EN MÚSICA CON AREA TERMINAL EN INSTRUMENTO	0	13	13
LICENCIATURA	ESCUELA DE TEATRO, DANZA Y MUSICA	CUERNAVACA	LICENCIADO EN DANZA	0	24	24
LICENCIATURA	ESCUELA DE TEATRO, DANZA Y MUSICA	CUERNAVACA	LICENCIATURA EN EXPRESION Y FORMACION EN DANZA	18	38	56
LICENCIATURA	ESCUELA DE TEATRO, DANZA Y MUSICA	CUERNAVACA	LICENCIADO EN MÚSICA Y COMUNICACIÓN CREATIVA	22	51	73
LICENCIATURA	ESCUELA DE TEATRO, DANZA Y MUSICA	CUERNAVACA	LIC. EN ESTUDIOS Y CREACIÓN TEATRAL	15	56	71
LICENCIATURA	FACULTAD DE ESTUDIOS SOCIALES	TEMIXCO	LICENCIADO EN TRABAJO SOCIAL	45	142	187
LICENCIATURA	ESCUELA DE ESTUDIOS SUPERIORES DE JONACATEPEC	JONACATEPEC	LIC. EN DOCENCIA	73	185	258
LICENCIATURA	ESCUELA DE ESTUDIOS SUPERIORES DE JONACATEPEC	JONACATEPEC	LIC. EN LA ENSEÑANZA DEL INGLÉS	25	59	84
LICENCIATURA	ESCUELA DE ESTUDIOS SUPERIORES DE ATLATLAHUCAN	ATLATLAHUCAN	LIC. EN ADMINISTRACIÓN	48	225	273
LICENCIATURA	ESCUELA DE ESTUDIOS SUPERIORES DE ATLATLAHUCAN	ATLATLAHUCAN	LIC. EN DERECHO	93	294	387
LICENCIATURA	ESCUELA DE ESTUDIOS SUPERIORES DE ATLATLAHUCAN	ATLATLAHUCAN	CONTADOR PÚBLICO	55	211	266
LICENCIATURA	ESCUELA DE ESTUDIOS SUPERIORES DE ATLATLAHUCAN	ATLATLAHUCAN	LICENCIATURA EN INFORMÁTICA	30	103	133
LICENCIATURA	ESCUELA DE ESTUDIOS SUPERIORES DE ATLATLAHUCAN (SUBSEDE DE TOTOLAPAN)	TOTOLAPAN	LIC. EN ENFERMERÍA	68	165	233
LICENCIATURA	ESCUELA DE ESTUDIOS SUPERIORES DE ATLATLAHUCAN (SUBSEDE DE TOTOLAPAN)	TOTOLAPAN	LIC. EN NUTRICIÓN	44	144	188

DESTINO DE LOS RECURSOS FEDERALES QUE RECIBEN UNIVERSIDADES E INSTITUCIONES DE EDUCACIÓN MEDIA SUPERIOR Y SUPERIOR

En términos del artículo 37, fracción V, del Decreto de Presupuesto de Egresos de la Federación para el Ejercicio Fiscal 2025

Información desagregada de matrícula

La información presentada es acumulada al periodo que se reporta

Del 01 de octubre al 31 de diciembre de 2025

Universidad / Institución		U. A. del Edo. de Morelos				
LICENCIATURA	ESCUELA DE ESTUDIOS SUPERIORES DE JONACATEPEC (SUBSEDE DE TEPALCINGO)	TEPALCINGO	LIC. EN PSICOLOGÍA	45	117	162
LICENCIATURA	ESCUELA DE ESTUDIOS SUPERIORES DE JONACATEPEC (SUBSEDE DE TEPALCINGO)	TEPALCINGO	LIC. EN PEDAGOGIA	31	107	138
LICENCIATURA	ESCUELA DE ESTUDIOS SUPERIORES DE YECAPIXTLA (SUBSEDE DE TETELA DEL VOLCAN)	TETELA DEL VOLCÁN	TRABAJO SOCIAL	25	81	106
LICENCIATURA	ESCUELA DE ESTUDIOS SUPERIORES DE XALOSTOC	AYALA	ING. QUÍMICA	24	89	113
LICENCIATURA	ESCUELA DE ESTUDIOS SUPERIORES DE XALOSTOC	AYALA	ING. EN PRODUCCIÓN VEGETAL	42	118	160
LICENCIATURA	ESCUELA DE ESTUDIOS SUPERIORES DE XALOSTOC	AYALA	ING. FITOSANITARIO	28	83	111
LICENCIATURA	ESCUELA DE ESTUDIOS SUPERIORES DE XALOSTOC	AYALA	ING. INDUSTRIAL Y DE SISTEMAS	21	81	102
LICENCIATURA	ESCUELA DE ESTUDIOS SUPERIORES DE YAUTEPEC	YAUTEPEC	LIC. EN ADMINISTRACIÓN	0	0	0
LICENCIATURA	ESCUELA DE ESTUDIOS SUPERIORES DE YAUTEPEC	YAUTEPEC	LIC. EN DERECHO	73	141	214
LICENCIATURA	ESCUELA DE ESTUDIOS SUPERIORES DE YAUTEPEC	YAUTEPEC	LIC. EN PSICOLOGÍA	79	192	271
LICENCIATURA	ESCUELA DE ESTUDIOS SUPERIORES DE JONACATEPEC (SUBSEDE DE AXOCHIAPAN)	AXOCHIAPAN	LIC. EN NUTRICIÓN	17	77	94
LICENCIATURA	ESCUELA DE ESTUDIOS SUPERIORES DE JONACATEPEC (SUBSEDE DE AXOCHIAPAN)	AXOCHIAPAN	LIC. EN ENFERMERÍA	104	151	255
LICENCIATURA	FACULTAD DE ESTUDIOS SUPERIORES DE CUAUTLA	CUAUTLA	LIC. EN SOCIOLOGÍA	0	32	32
LICENCIATURA	FACULTAD DE ESTUDIOS SUPERIORES DE CUAUTLA	CUAUTLA	LIC. EN RELACIONES PÚBLICAS	26	55	81
LICENCIATURA	FACULTAD DE ESTUDIOS SUPERIORES DE CUAUTLA	CUAUTLA	LIC. EN ECONOMÍA	12	38	50
LICENCIATURA	FACULTAD DE ESTUDIOS SUPERIORES DE CUAUTLA	CUAUTLA	LIC. EN SEGURIDAD CIUDADANA	0	5	5
LICENCIATURA	FACULTAD DE ESTUDIOS SUPERIORES DE CUAUTLA	CUAUTLA	LIC. EN ADMINISTRACIÓN DE ORGANIZACIONES	15	9	24
LICENCIATURA	FACULTAD DE ESTUDIOS SUPERIORES DE CUAUTLA	CUAUTLA	LIC. EN SEGURIDAD CIUDADANA Y CIENCIAS FORENSES	41	78	119
LICENCIATURA	ESCUELA DE ESTUDIOS SUPERIORES DE YECAPIXTLA	YECAPIXTLA	INGENIERO ARQUITECTO	48	157	205
LICENCIATURA	ESCUELA DE ESTUDIOS SUPERIORES DE YECAPIXTLA	YECAPIXTLA	ING. EN ROBÓTICA Y SISTEMAS DE MANUFACTURA INDUSTRIAL	33	90	123
LICENCIATURA	ESCUELA DE ESTUDIOS SUPERIORES DE JOJUTLA	JOJUTLA	CONTADOR PÚBLICO	46	147	193
LICENCIATURA	ESCUELA DE ESTUDIOS SUPERIORES DE JOJUTLA	JOJUTLA	LIC. EN ADMINISTRACION	26	76	102
LICENCIATURA	ESCUELA DE ESTUDIOS SUPERIORES DE JOJUTLA	JOJUTLA	LIC. EN DERECHO	83	267	350
LICENCIATURA	ESCUELA DE ESTUDIOS SUPERIORES DEL JICARERO	JOJUTLA	LICENCIADO EN PSICOLOGÍA	82	218	300
LICENCIATURA	ESCUELA DE ESTUDIOS SUPERIORES DEL JICARERO	JOJUTLA	LIC. EN BIOLOGÍA	48	117	165
LICENCIATURA	ESCUELA DE ESTUDIOS SUPERIORES DEL JICARERO	JOJUTLA	LIC. EN ENFERMERÍA	99	263	362

DESTINO DE LOS RECURSOS FEDERALES QUE RECIBEN UNIVERSIDADES E INSTITUCIONES DE EDUCACIÓN MEDIA SUPERIOR Y SUPERIOR

En términos del artículo 37, fracción V, del Decreto de Presupuesto de Egresos de la Federación para el Ejercicio Fiscal 2025

Información desagregada de matrícula

La información presentada es acumulada al periodo que se reporta

Del 01 de octubre al 31 de diciembre de 2025

Universidad / Institución		U. A. del Edo. de Morelos				
LICENCIATURA	ESCUELA DE ESTUDIOS SUPERIORES DEL JICARERO	JOJUTLA	LIC. EN NUTRICIÓN	74	242	316
LICENCIATURA	ESCUELA DE ESTUDIOS SUPERIORES DE MAZATEPEC	MAZATEPEC	CONTADOR PÚBLICO	0	0	0
LICENCIATURA	ESCUELA DE ESTUDIOS SUPERIORES DE MAZATEPEC	MAZATEPEC	LIC. EN INFORMÁTICA	0	0	0
LICENCIATURA	ESCUELA DE ESTUDIOS SUPERIORES DE MAZATEPEC	MAZATEPEC	LIC. EN ADMINISTRACIÓN	0	0	0
LICENCIATURA	ESCUELA DE ESTUDIOS SUPERIORES DE MAZATEPEC	MAZATEPEC	LIC. EN DERECHO	26	82	108
LICENCIATURA	ESCUELA DE ESTUDIOS SUPERIORES DE MAZATEPEC	MAZATEPEC	LIC. EN MERCADOTECNIA Y MEDIOS DIGITALES	22	61	83
LICENCIATURA	ESCUELA DE ESTUDIOS SUPERIORES DE MAZATEPEC	MAZATEPEC	LIC. EN ADMINISTRACIÓN Y POLÍTICAS PÚBLICAS	0	22	22
LICENCIATURA	ESCUELA DE ESTUDIOS SUPERIORES DE MAZATEPEC (SUBSEDE DE MIACATLAN)	MIACATLÁN	LIC. EN ARQUITECTURA	0	1	1
LICENCIATURA	ESCUELA DE ESTUDIOS SUPERIORES DE MAZATEPEC (SUBSEDE DE MIACATLAN)	MIACATLÁN	LIC. EN PSICOLOGÍA	43	113	156
LICENCIATURA	ESCUELA DE ESTUDIOS SUPERIORES DE MAZATEPEC (SUBSEDE DE TETECALA)	TETECALA	LIC. EN ENFERMERÍA	76	162	238
LICENCIATURA	ESCUELA DE ESTUDIOS SUPERIORES DE MAZATEPEC (SUBSEDE DE TETECALA)	TETECALA	LIC. EN NUTRICIÓN	0	0	0
LICENCIATURA	FACULTAD DE CONTADURIA, ADMINISTRACION E INFORMATICA	CUERNAVACA	LICENCIADO EN CONTADURÍA (VIRTUAL)	0	147	147
LICENCIATURA	FACULTAD DE CONTADURIA, ADMINISTRACION E INFORMATICA	CUERNAVACA	LICENCIATURA EN ADMINISTRACIÓN DE LAS ORGANIZACIONES(VIRTUAL)	1	129	130
LICENCIATURA	INSTITUTO DE INVESTIGACION EN HUMANIDADES Y CIENCIAS SOCIALES	CUERNAVACA	LIC. EN FILOSOFÍA (MULTIMODAL)	12	57	69
LICENCIATURA	FACULTAD DE DERECHO Y CIENCIAS SOCIALES	CUERNAVACA	LICENCIADO EN DERECHO (VIRTUAL)	0	173	173
LICENCIATURA	FACULTAD DE PSICOLOGIA	CUERNAVACA	LICENCIADO EN PSICOLOGÍA (VIRTUAL)	0	173	173
MAESTRÍA	FACULTAD DE PSICOLOGIA	CUERNAVACA	MAESTRÍA EN PSICOLOGÍA	12	16	28
MAESTRÍA	FACULTAD DE MEDICINA	CUERNAVACA	MAESTRÍA EN MEDICINA MOLECULAR	2	18	20
MAESTRÍA	FACULTAD DE FARMACIA	CUERNAVACA	MAESTRÍA EN FARMACIA	0	23	23
MAESTRÍA	FACULTAD DE COMUNICACION HUMANA	CUERNAVACA	MAESTRÍA EN ATENCIÓN A LA DIVERSIDAD Y EDUCACIÓN INCLUSIVA	0	19	19
MAESTRÍA	FACULTAD DE ENFERMERIA	CUERNAVACA	MAESTRÍA EN ENFERMERÍA	4	4	8
MAESTRÍA	FACULTAD DE NUTRICION	CUERNAVACA	MAESTRÍA EN CIENCIAS DE LA NUTRICIÓN	3	6	9
MAESTRÍA	FACULTAD DE CIENCIAS QUIMICAS E INGENIERIA	CUERNAVACA	MAESTRÍA EN INGENIERÍA INDUSTRIAL	0	0	0
MAESTRÍA	FACULTAD DE CIENCIAS QUIMICAS E INGENIERIA	CUERNAVACA	MAESTRIA EN INGENIERÍA AMBIENTAL Y TECNOLOGÍA SUSTENTABLE	6	21	27
MAESTRÍA	FACULTAD DE CIENCIAS QUIMICAS E INGENIERIA	CUERNAVACA	MAESTRÍA EN INGENIERÍA ELÉCTRICA Y ELECTRÓNICA	8	7	15

DESTINO DE LOS RECURSOS FEDERALES QUE RECIBEN UNIVERSIDADES E INSTITUCIONES DE EDUCACIÓN MEDIA SUPERIOR Y SUPERIOR

En términos del artículo 37, fracción V, del Decreto de Presupuesto de Egresos de la Federación para el Ejercicio Fiscal 2025

Información desagregada de matrícula

La información presentada es acumulada al periodo que se reporta

Del 01 de octubre al 31 de diciembre de 2025

Universidad / Institución		U. A. del Edo. de Morelos				
MAESTRÍA	INSTITUTO DE INVESTIGACION EN CIENCIAS BÁSICAS Y APLICADAS	CUERNAVACA	MAESTRÍA EN INGENIERÍA Y CIENCIAS APLICADAS	6	17	23
MAESTRÍA	INSTITUTO DE INVESTIGACION EN CIENCIAS BÁSICAS Y APLICADAS	CUERNAVACA	MAESTRIA EN COMERCIALIZACION DE CONOCIMIENTOS INNOVADORES	3	4	7
MAESTRÍA	INSTITUTO DE INVESTIGACION EN CIENCIAS BÁSICAS Y APLICADAS	CUERNAVACA	MAESTRIA EN SUSTENTABILIDAD ENERGÉTICA	3	8	11
MAESTRÍA	INSTITUTO DE INVESTIGACION EN CIENCIAS BÁSICAS Y APLICADAS	CUERNAVACA	MAESTRÍA EN CIENCIAS	10	32	42
MAESTRÍA	INSTITUTO DE INVESTIGACION EN HUMANIDADES Y CIENCIAS SOCIALES	CUERNAVACA	MAESTRÍA EN PRODUCCIÓN EDITORIAL	5	11	16
MAESTRÍA	INSTITUTO DE INVESTIGACION EN HUMANIDADES Y CIENCIAS SOCIALES	CUERNAVACA	MAESTRIA EN HUMANIDADES	6	1	7
MAESTRÍA	INSTITUTO DE INVESTIGACION EN HUMANIDADES Y CIENCIAS SOCIALES	CUERNAVACA	MAESTRÍA EN ESTUDIOS REGIONALES	13	15	28
MAESTRÍA	CENTRO DE INVESTIGACION EN CIENCIAS COGNITIVAS	CUERNAVACA	MAESTRÍA EN CIENCIAS COGNITIVAS	0	25	25
MAESTRÍA	INSTITUTO DE CIENCIAS DE LA EDUCACION	CUERNAVACA	MAESTRÍA EN INVESTIGACIÓN EDUCATIVA	0	11	11
MAESTRÍA	FACULTAD DE DISEÑO	CUERNAVACA	MAESTRÍA EN IMAGEN, ARTE, CULTURA Y SOCIEDAD	7	8	15
MAESTRÍA	FACULTAD DE ARTES	CUERNAVACA	MAESTRÍA EN ESTUDIO DE ARTE Y LITERATURA	7	7	14
MAESTRÍA	FACULTAD DE ARTES	CUERNAVACA	MAESTRÍA EN PRODUCCIÓN ARTÍSTICA	6	6	12
MAESTRÍA	FACULTAD DE ARQUITECTURA	CUERNAVACA	MAESTRÍA EN ESTUDIOS TERRITORIALES, PAISAJE Y PATRIMONIO	9	8	17
MAESTRÍA	FACULTAD DE CIENCIAS AGROPECUARIAS	CUERNAVACA	MAESTRÍA EN CIENCIAS AGROPECUARIAS Y DESARROLLO RURAL	6	6	12
MAESTRÍA	CENTRO DE INVESTIGACION EN BIOTECNOLOGIA	CUERNAVACA	MAESTRÍA EN BIOTECNOLOGIA	5	16	21
MAESTRÍA	CENTRO DE INVESTIGACION EN BIODIVERSIDAD Y CONSERVACION	CUERNAVACA	MAESTRÍA EN BIOLOGÍA INTEGRATIVA DE LA BIODIVERSIDAD Y LA CONSERVACIÓN	5	13	18
MAESTRÍA	CENTRO DE INVESTIGACIONES BIOLOGICAS	CUERNAVACA	MAESTRÍA EN MANEJO DE RECURSOS NATURALES	7	26	33
MAESTRÍA	FACULTAD DE DERECHO Y CIENCIAS SOCIALES	CUERNAVACA	MAESTRÍA EN DERECHO	0	22	22
MAESTRÍA	FACULTAD DE CONTADURIA, ADMINISTRACION E INFORMATICA	CUERNAVACA	MAESTRÍA EN ADMINISTRACIÓN	0	0	0
MAESTRÍA	FACULTAD DE CONTADURIA, ADMINISTRACION E INFORMATICA	CUERNAVACA	MAESTRÍA EN ADMINISTRACIÓN DE ORGANIZACIONES	6	15	21
MAESTRÍA	FACULTAD DE CONTADURIA, ADMINISTRACION E INFORMATICA	CUERNAVACA	MAESTRÍA EN OPTIMIZACIÓN Y CÓMPUTO APLICADO	6	7	13
MAESTRÍA	CENTRO DE INVESTIGACION EN BIOTECNOLOGIA	CUERNAVACA	MAESTRÍA EN INVESTIGACIÓN Y DESARROLLO DE PLANTAS MEDICINALES	2	11	13

DESTINO DE LOS RECURSOS FEDERALES QUE RECIBEN UNIVERSIDADES E INSTITUCIONES DE EDUCACIÓN MEDIA SUPERIOR Y SUPERIOR

En términos del artículo 37, fracción V, del Decreto de Presupuesto de Egresos de la Federación para el Ejercicio Fiscal 2025

Información desagregada de matrícula

La información presentada es acumulada al periodo que se reporta

Del 01 de octubre al 31 de diciembre de 2025

Universidad / Institución	U. A. del Edo. de Morelos
---------------------------	---------------------------

MAESTRÍA	FACULTAD DE CIENCIAS DEL DEPORTE	CUERNAVACA	MAESTRÍA EN LAS CIENCIAS APLICADAS A LA ACTIVIDAD FÍSICA Y DEPORTE	8	5	13
MAESTRÍA	CENTRO DE INVESTIGACION INTERDISCIPLINAR PARA EL DESARROLLO UNIVERSITARIO	CUERNAVACA	MAESTRÍA EN INVESTIGACIÓN INTERDISCIPLINAR EN EDUCACIÓN SUPERIOR	0	12	12
MAESTRÍA	FACULTAD DE ESTUDIOS SUPERIORES DE CUAUTLA	CUAUTLA	MAESTRÍA EN CIENCIAS SOCIALES	0	14	14
MEDIA SUPERIOR	PREPARATORIA DIURNA NUM. 1	CUERNAVACA	BACHILLERATO GENERAL	654	955	1,609
MEDIA SUPERIOR	PREPARATORIA VESPERTINA NUM. 1	CUERNAVACA	BACHILLERATO GENERAL	512	647	1,159
MEDIA SUPERIOR	PREPARATORIA NUMERO DOS	CUERNAVACA	BACHILLERATO GENERAL	329	430	759
MEDIA SUPERIOR	PREPARATORIA TRES MARIAS	HUITZILAC	BACHILLERATO GENERAL	88	129	217
MEDIA SUPERIOR	PREPARATORIA DIURNA DE CUAUTLA	CUAUTLA	BACHILLERATO GENERAL	375	640	1,015
MEDIA SUPERIOR	PREPARATORIA VESPERTINA DE CUAUTLA	CUAUTLA	BACHILLERATO GENERAL	314	393	707
MEDIA SUPERIOR	PREPARATORIA DE JOJUTLA (MATUTINO)	JOJUTLA	BACHILLERATO GENERAL	284	541	825
MEDIA SUPERIOR	PREPARATORIA DE JOJUTLA (VESPERTINO)	JOJUTLA	BACHILLERATO GENERAL	253	372	625
MEDIA SUPERIOR	PREPARATORIA No. 5 DE PUENTE DE IXTLA (MATUTINO)	PUENTE DE IXTLA	BACHILLERATO GENERAL	247	437	684
MEDIA SUPERIOR	PREPARATORIA No. 5 DE PUENTE DE IXTLA (VESPERTINO)	PUENTE DE IXTLA	BACHILLERATO GENERAL	184	219	403
MEDIA SUPERIOR	PREPARATORIA DE TLALTIZAPAN	TLALTIZAPAN	BACHILLERATO GENERAL	186	293	479
MEDIA SUPERIOR	ESCUELA DE TECNICOS LABORATORISTAS	CUERNAVACA	BACHILLERATO GENERAL	449	761	1,210
MEDIA SUPERIOR	PREPARATORIA DIURNA NUM. 1	CUERNAVACA	BACHILLERATO GENERAL	43	196	239
MEDIA SUPERIOR	PREPARATORIA DIURNA DE CUAUTLA	CUAUTLA	BACHILLERATO GENERAL	60	164	224
MEDIA SUPERIOR	PREPARATORIA DE JOJUTLA	JOJUTLA	BACHILLERATO GENERAL	25	566	591
MEDIA SUPERIOR	PREPARATORIA No. 5 DE PUENTE DE IXTLA	PUENTE DE IXTLA	BACHILLERATO GENERAL	67	192	259
TOTAL				9,527	30,089	39,616


DRA. DULCE MARÍA ARIAS
ATAIDE
DIRECTORA GENERAL DE
SERVICIOS ESCOLARES



Nota: La fracción V del artículo 37 en este formato, es independiente del artículo 35 PEF sobre matrícula Auditada que deberá ser entregado a la instancia correspondiente.
(El formato está preparado para agregar las filas que sean necesarias).



UNIVERSIDAD AUTÓNOMA DEL
ESTADO DE MORELOS

ESTADOS FINANCIEROS CUENTA PÚBLICA 2025

Enero – Diciembre Cuarto Trimestre

UAEM
RECTORÍA
2023-2029



UNIVERSIDAD AUTÓNOMA DEL
ESTADO DE MORELOS

INTRODUCCIÓN

UAEM
RECTORÍA
2023-2029

INTRODUCCIÓN

Historia

El ordenamiento legal que da vida a la Universidad Autónoma del Estado de Morelos es la Ley Orgánica que data del 22 de noviembre de 1967, vigente hasta el 12 de agosto de 2008, que la definía como un Organismo Descentralizado del Gobierno del Estado de Morelos, encargada de impartir la enseñanza superior, con personalidad jurídica, patrimonio y plena autonomía en su régimen jurídico, económico y administrativo.

A partir del 13 de agosto del 2008, la nueva Ley Orgánica define a la Universidad Autónoma del Estado de Morelos, como un Organismo Público Autónomo del Estado de Morelos, con plenas facultades de gestión y control presupuestal, personalidad jurídica y patrimonio propios, cuyos fines son la prestación de servicios públicos de educación media superior y superior, de investigación, de difusión de la cultura y extensión de los servicios.


Desde su creación, la Universidad Autónoma del Estado de Morelos ha estado activa en el quehacer social y cultural del Estado de Morelos, donde destaca la importancia de su participación en la construcción, desarrollo, transformación y fortalecimiento del entorno social.

Organización

Como parte de la Identidad Universitaria y los valores institucionales, la Misión y Visión de la UAEM son fundamentales en el desarrollo organizacional.

Misión: La Universidad Autónoma del Estado de Morelos es una institución pública y autónoma que contribuye al fortalecimiento y transformación de la sociedad a través de la ciencia, la educación y la cultura, desde la formación de excelencia de profesionales de nivel medio superior y superior y la contribución de una ciudadanía con competencias para la vida, el trabajo y una perspectiva de compromiso comunitario y social para la resolución de la problemática a nivel local, regional, nacional e internacional.

Visión: La UAEM es un referente por su excelencia educativa con sentido humanista, líder en innovación e investigación de vanguardia que promueve la responsabilidad social universitaria, el bienestar comunitario y la construcción de una sociedad más justa, igualitaria e incluyente, a través de sus propósitos formativos que incidan en la resolución de los desafíos del desarrollo sostenible.





Panorama financiero

La UAEM recibe subsidios del Gobierno Federal y del Gobierno Estatal para proporcionar educación de calidad a estudiantes de escasos recursos sin cobrar inscripciones y colegiaturas que obstaculicen su preparación profesional.

Los últimos años han sido un reto para la comunidad universitaria ya que hemos tenido que hacer frente a problemas de estructura financiera, que no es exclusivo de esta institución y está presente en otras universidades públicas del país. El déficit estructural tiene como componentes un sistema de pensiones y jubilaciones, prestaciones contractuales no reconocidas por la Federación y estímulos al desempeño académico que implican la erogación considerable de recursos.

Desde la segunda mitad del ejercicio 2016 y a la fecha, se trabaja en la gestión ante las autoridades federales y estatales para lograr un adecuado saneamiento y rescate financiero de nuestra Universidad.

A pesar de las adversidades, nuestra institución ha mantenido sus indicadores de calidad y hemos seguido atendiendo las necesidades de nuestros estudiantes a lo largo de sus trayectorias académicas siendo esta nuestro compromiso social.

Transparencia y rendición de cuentas

La Universidad Autónoma del Estado de Morelos (UAEM) emite su Información Financiera Contable, Presupuestal, Programática y de Disciplina Financiera, e Indicadores de Postura Fiscal, en cumplimiento a los artículos 46 y 47 de la Ley General de Contabilidad Gubernamental, así como a los lineamientos establecidos por el Consejo Nacional de Armonización Contable, la Ley de Disciplina Financiera de las Entidades Federativas y los Municipios y la normatividad en general que le resulte aplicable.

Como parte del compromiso de la Universidad con la Armonización Contable, se ha implementado nuestro propio Manual de Contabilidad atendiendo los lineamientos establecidos por el Consejo Nacional de Armonización Contable y que fue aprobado por el Consejo Universitario el 16 de noviembre de 2022.

Aunado a lo anterior, cabe señalar que la UAEM, dentro de su legislación universitaria, también somete a evaluación el ejercicio de los recursos, conforme a lo estipulado en sus artículos 37 de la Ley Orgánica de la Universidad Autónoma del Estado de Morelos, y 14 y 15 del Estatuto Universitario.



UNIVERSIDAD AUTÓNOMA DEL
ESTADO DE MORELOS

INFORMACIÓN FINANCIERA CONTABLE

UAEM
RECTORÍA
2023-2029



Cuarto Informe de Cuenta Pública
Universidad Autónoma del Estado de Morelos
Estado de Actividades
Del 1 de enero al 31 de diciembre
(Cifras en Pesos)

UAEM
RECTORÍA
2023-2029

Concepto	2025	2024	Concepto	2025	2024
INGRESOS Y OTROS BENEFICIOS			GASTOS Y OTRAS PÉRDIDAS		
<i>Ingresos de Gestión</i>	249,298,313	217,642,676	<i>Gastos de Funcionamiento</i>	3,236,720,373	3,253,463,760
Impuestos	-	-	Servicios Personales	2,984,442,633	2,829,040,506
Cuotas y Aportaciones de Seguridad Social	-	-	Materiales y Suministros	47,123,773	43,430,337
Contribuciones de Mejoras	-	-	Servicios Generales	205,153,967	380,992,917
Derechos	-	-			
Productos	61,963,922	40,149,213	<i>Transferencias, Asignaciones, Subsidios y Otras Ayudas</i>	2,456,554	2,717,801
Aprovechamientos	-	-	Transferencias Internas y Asignaciones al Sector Público	-	-
Ingresos por Venta de Bienes y Prestación de Servicios	187,334,391	177,493,463	Transferencias al Resto del Sector Público	-	-
			Subsidios y Subvenciones	-	-
<i>Participaciones, Aportaciones, Convenios, Incentivos Derivados de la Colaboración Fiscal, Fondos Distintos de Aportaciones, Transferencias, Asignaciones, Subsidios y Subvenciones, y Pensiones y Jubilaciones</i>	3,312,533,291	3,290,234,601	Ayudas Sociales	2,456,554	2,717,801
			Pensiones y Jubilaciones	-	-
Participaciones, Aportaciones, Convenios, Incentivos Derivados de la Colaboración Fiscal y Fondos Distintos de Aportaciones	27,605,736	21,707,902	Transferencias a Fideicomisos, Mandatos y Contratos Análogos	-	-
Transferencias, Asignaciones, Subsidios y Subvenciones, y Pensiones y Jubilaciones	3,284,927,555	3,268,526,699	Transferencias a la Seguridad Social	-	-
			Donativos	-	-
<i>Otros Ingresos y Beneficios</i>	13,927,025	61,280,034	Transferencias al Exterior	-	-
Ingresos Financieros	-	-			
Incremento por Variación de Inventarios	-	-	<i>Participaciones y Aportaciones</i>	-	-
Disminución del Exceso de Estimaciones por Pérdida o Deterioro u Obsolescencia	-	-	Participaciones	-	-
Disminución del Exceso de Provisiones	-	-	Aportaciones	-	-
Otros Ingresos y Beneficios Varios	13,927,025	61,280,034	Convenios	-	-
Total de Ingresos y Otros Beneficios	3,575,758,629	3,569,157,311	<i>Intereses, Comisiones y Otros Gastos de la Deuda Pública</i>	-	-
			Intereses de la Deuda Pública	-	-
			Comisiones de la Deuda Pública	-	-
			Gastos de la Deuda Pública	-	-
			Costo por Coberturas	-	-
			Apoyos Financieros	-	-
			<i>Otros Gastos y Pérdidas Extraordinarias</i>	136,009,286	141,812,123
			Estimaciones, Depreciaciones, Deterioros, Obsolescencia y Amortizaciones	128,981,806	132,803,260
			Provisiones	-	-
			Disminución de Inventarios	-	-
			Otros Gastos	7,027,480	9,008,863
			<i>Inversión Pública</i>	-	-
			Inversión Pública no Capitalizable	-	-
			Total de Gastos y Otras Pérdidas	3,375,186,213	3,397,993,684
			Resultado del Ejercicio (Ahorro/Desahorro)	200,572,416	171,163,627

Bajo protesta de decir verdad declaramos que los Estados Financieros y sus notas, son razonablemente correctos y son responsabilidad del emisor.

ELABORÓ

MTA. MARTHA DOLI GARCÍA LUGO
DIRECTORA GENERAL FINANCIERA

REVISÓ

DR. JUAN MANUEL RIVAS GONZÁLEZ
COORDINADOR GENERAL DE PLANEACIÓN Y
DESARROLLO SUSTENTABLE

AUTORIZÓ

C.P.C. ROSARIO JIMÉNEZ BUSTAMANTE
TESORERA GENERAL

CONCEPTO	2025	2024	CONCEPTO	2025	2024
ACTIVO			PASIVO		
<i>Activo Circulante</i>			<i>Pasivo Circulante</i>		
Efectivo y Equivalentes	326,913,860	189,472,020	Cuentas por Pagar a Corto Plazo	322,784,212	311,083,917
Derechos a Recibir Efectivo o Equivalentes	548,642	3,790,316	Documentos por Pagar a Corto Plazo	-	30,486,620
Derechos a Recibir Bienes o Servicios	63,061	-	Porción a Corto Plazo de la Deuda Pública a Largo Plazo	-	-
Inventarios	-	-	Títulos y Valores a Corto Plazo	-	-
Almacenes	-	-	Pasivos Diferidos a Corto Plazo	49,988	137,158,054
Estimación por Pérdida o Deterioro de Activos Circulantes	(24,497)	(24,497)	Fondos y Bienes de Terceros en Garantía y/o Administración a Corto Plazo	177,794	159,214
Otros Activos Circulantes	855,036	855,036	Provisiones a Corto Plazo	1,228,163	1,228,163
			Otros Pasivos a Corto Plazo	2,235,541	4,389,049
Total de Activos Circulantes	328,356,102	194,092,875	Total de Pasivos Circulantes	326,475,698	484,505,017
<i>Activo No Circulante</i>			<i>Pasivo No Circulante</i>		
Inversiones Financieras a Largo Plazo	247,148,694	215,570,494	Cuentas por Pagar a Largo Plazo	-	-
Derechos a Recibir Efectivo o Equivalentes a Largo Plazo	-	91,725	Documentos por Pagar a Largo Plazo	497,075,651	466,589,031
Bienes Inmuebles, Infraestructura y Construcciones en Proceso	4,754,116,651	4,679,228,160	Deuda Pública a Largo Plazo	-	-
Bienes Muebles	911,240,648	900,210,872	Pasivos Diferidos a Largo Plazo	-	-
Activos Intangibles	7,794,273	10,340,437	Fondos y Bienes de Terceros en Garantía y/o en Administración a Largo Plazo	1,276,847	1,276,847
Depreciación, Deterioro y Amortización Acumulada de Bienes	(1,149,932,619)	(1,009,114,726)	Provisiones a Largo Plazo	-	-
Activos Diferidos	8,066,153	15,158,971			
Estimación por Pérdida o Deterioro de Activos no Circulantes	3,641,093	491,655	Total de Pasivos No Circulantes	498,352,498	467,865,878
Otros Activos no Circulantes	-	-			
Total de Activos No Circulantes	4,782,074,893	4,811,977,588	Total del Pasivo	824,828,196	952,370,895
Total del Activo	5,110,430,995	5,006,070,463	HACIENDA PÚBLICA / PATRIMONIO		
			<i>Hacienda Pública / Patrimonio Contribuido</i>	1,765,698,195	1,702,170,805
			Aportaciones	28,030,090	28,030,090
			Donaciones de Capital	1,737,668,105	1,674,140,715
			Actualización de la Hacienda Pública / Patrimonio	-	-
			<i>Hacienda Pública / Patrimonio Generado</i>	2,519,904,604	2,351,528,763
			Resultado del Ejercicio (Ahorro / Desahorro)	200,572,416	171,163,627
			Resultados de Ejercicios Anteriores	(845,444,930)	(989,313,370)
			Revalúos	2,992,052,927	2,991,456,842
			Reservas	-	-
			Rectificaciones de Resultados de Ejercicios Anteriores	172,724,191	178,221,664
			<i>Exceso o Insuficiencia en la Actualización de la Hacienda Pública / Patrimonio</i>	-	-
			Resultado por Posición Monetaria	-	-
			Resultado por Tenencia de Activos no Monetarios	-	-
			Total Hacienda Pública / Patrimonio	4,285,602,799	4,053,699,568
			Total del Pasivo y Hacienda Pública / Patrimonio	5,110,430,995	5,006,070,463

Bajo protesta de decir verdad declaramos que los Estados Financieros y sus notas, son razonablemente correctos y son responsabilidad del emisor.

ELABORÓ

MTRA. MARTHA DOLÍ GARCÍA LUGO
DIRECTORA GENERAL FINANCIERA

REVISÓ

DR. JUAN MANUEL RIVAS GONZÁLEZ
COORDINADOR GENERAL DE PLANEACIÓN Y
DESARROLLO SUSTENTABLE

AUTORIZÓ

C.P.C. ROSARIO JIMÉNEZ BUSTAMANTE
TESORERA GENERAL



Cuarto Informe de Cuenta Pública
Universidad Autónoma del Estado de Morelos
Estado de Cambios en la Situación Financiera
Del 1 de enero al 31 de diciembre de 2025
(Cifras en Pesos)

UAEM
RECTORÍA
2023-2029

Concepto	Origen	Aplicación	Concepto	Origen	Aplicación
ACTIVO	126,850,928	258,877,301	PASIVO	42,227,956	169,723,912
<i>Activo Circulante</i>	3,228,236	137,504,901	<i>Pasivo Circulante</i>	11,741,336	169,723,912
Efectivo y Equivalentes	-	137,441,840	Cuentas por Pagar a Corto Plazo	11,722,756	-
Derechos a Recibir Efectivo o Equivalentes	3,228,236	-	Documentos por Pagar a Corto Plazo	-	30,486,620
Derechos a Recibir Bienes o Servicios	-	63,061	Porción a Corto Plazo de la Deuda Pública a Largo Plazo	-	-
Inventarios	-	-	Títulos y Valores a Corto Plazo	-	-
Almacenes	-	-	Pasivos Diferidos a Corto Plazo	-	137,108,066
Estimación por Pérdida o Deterioro de Activos Circulantes	-	-	Fondos y Bienes de Terceros en Garantía y/o Administración a Corto Plazo	18,580	-
Otros Activos Circulantes	-	-	Provisiones a Corto Plazo	-	-
			Otros Pasivos a Corto Plazo	-	2,129,226
<i>Activo No Circulante</i>	123,622,692	121,372,400	<i>Pasivo No Circulante</i>	30,486,620	-
Inversiones Financieras a Largo Plazo	-	33,275,342	Cuentas por Pagar a Largo Plazo	-	-
Derechos a Recibir Efectivo o Equivalentes a Largo Plazo	91,725	-	Documentos por Pagar a Largo Plazo	30,486,620	-
Bienes Inmuebles, Infraestructura y Construcciones en Proceso	-	74,731,230	Deuda Pública a Largo Plazo	-	-
Bienes Muebles	-	10,216,390	Pasivos Diferidos a Largo Plazo	-	-
Activos Intangibles	1,690,755	-	Fondos y Bienes de Terceros en Garantía y/o Administración a Largo Plazo	-	-
Depreciación, Deterioro y Amortización Acumulada de Bienes	114,747,394	-	Provisiones a Largo Plazo	-	-
Activos Diferidos	7,092,818	-			
Estimación por Pérdida o Deterioro de Activos no Circulantes	-	3,149,438	HACIENDA PÚBLICA / PATRIMONIO	264,695,891	5,173,562
Otros Activos no Circulantes	-	-	<i>Hacienda Pública / Patrimonio Contribuido</i>	63,527,390	-
			Aportaciones	-	-
			Donaciones de Capital	63,527,390	-
			Actualización de la Hacienda Pública / Patrimonio	-	-
			<i>Hacienda Pública / Patrimonio Generado</i>	201,168,501	5,173,562
			Resultado del Ejercicio (Ahorro / Desahorro)	56,703,976	-
			Resultados de Ejercicios Anteriores	143,868,440	-
			Revalúos	596,085	-
			Reservas	-	-
			Rectificaciones de Resultados de Ejercicios Anteriores	-	5,173,562
			<i>Exceso o Insuficiencia en la Actualización de la Hacienda Pública / Patrimonio</i>	-	-
			Resultado por Posición Monetaria	-	-
			Resultado por Tenencia de Activos no Monetarios	-	-

Bajo protesta de decir verdad declaramos que los Estados Financieros y sus notas, son razonablemente correctos y son responsabilidad del emisor.

ELABORÓ

MTRA. MARTHA DOLI GARCÍA LUGO
DIRECTORA GENERAL FINANCIERA

REVISÓ

DR. JUAN MANUEL RIVAS GONZÁLEZ
COORDINADOR GENERAL DE PLANEACIÓN Y
DESARROLLO SUSTENTABLE

AUTORIZÓ

C.P.C. ROSARIO JIMÉNEZ BUSTAMANTE
TESORERA GENERAL



Cuarto Informe de Cuenta Pública
Universidad Autónoma del Estado de Morelos
Estado Analítico del Activo
Del 1 de enero al 31 de diciembre de 2025
(Cifras en Pesos)

UAEM
RECTORÍA
2023-2029

Concepto	Saldo Inicial	Cargos del Periodo	Abonos del Periodo	Saldo Final	Variación del Periodo
ACTIVO	4,978,404,622	206,428,553,270	206,296,526,897	5,110,430,995	132,026,373
<i>Activo Circulante</i>	<i>194,079,437</i>	<i>206,239,423,226</i>	<i>206,105,146,561</i>	<i>328,356,102</i>	<i>134,276,665</i>
Efectivo y Equivalentes	189,472,020	202,465,371,682	202,327,929,842	326,913,860	137,441,840
Derechos a Recibir Efectivo o Equivalentes	3,776,878	3,725,197,143	3,728,425,379	548,642	(3,228,236)
Derechos a Recibir Bienes o Servicios	-	457,195	394,134	63,061	63,061
Inventarios	-	-	-	-	-
Almacenes	-	48,397,206	48,397,206	-	-
Estimación por Pérdida o Deterioro de Activos Circulantes	(24,497)	-	-	(24,497)	-
Otros Activos Circulantes	855,036	-	-	855,036	-
<i>Activo No Circulante</i>	<i>4,784,325,185</i>	<i>189,130,044</i>	<i>191,380,336</i>	<i>4,782,074,893</i>	<i>(2,250,292)</i>
Inversiones Financieras a Largo Plazo	213,873,352	33,341,208	65,866	247,148,694	33,275,342
Derechos a Recibir Efectivo o Equivalentes a Largo Plazo	91,725	-	91,725	-	(91,725)
Bienes Inmuebles, Infraestructura y Construcciones en Proceso	4,679,385,421	88,902,780	14,171,550	4,754,116,651	74,731,230
Bienes Muebles	901,024,258	30,870,664	20,654,274	911,240,648	10,216,390
Activos Intangibles	9,485,028	68,604	1,759,359	7,794,273	(1,690,755)
Depreciación, Deterioro y Amortización Acumulada de Bienes	(1,035,185,225)	5,045,802	119,793,196	(1,149,932,619)	(114,747,394)
Activos Diferidos	15,158,971	27,751,548	34,844,366	8,066,153	(7,092,818)
Estimación por Pérdida o Deterioro de Activos no Circulantes	491,655	3,149,438	-	3,641,093	3,149,438
Otros Activos no Circulantes	-	-	-	-	-

Bajo protesta de decir verdad declaramos que los Estados Financieros y sus notas, son razonablemente correctos y son responsabilidad del emisor.

ELABORÓ

MTRA. MARTHA DOLI GARCÍA LUGO
DIRECTORA GENERAL FINANCIERA

REVISÓ

DR. JUAN MANUEL RIVAS GONZÁLEZ
COORDINADOR GENERAL DE PLANEACIÓN Y
DESARROLLO SUSTENTABLE

AUTORIZÓ

C.P.C. ROSARIO JIMÉNEZ BUSTAMANTE
TESORERA GENERAL



Cuarto Informe de Cuenta Pública
Universidad Autónoma del Estado de Morelos
Estado Analítico de la Deuda y Otros Pasivos
Del 1 de enero al 31 de diciembre de 2025
(Cifras en Pesos)

UAEM
RECTORÍA
2023-2029

Denominación de las Deudas	Moneda de Contratación	Institución o País Acreedor	Saldo Inicial del Periodo	Saldo Final del Periodo
DEUDA PÚBLICA				
Corto Plazo				
Deuda Interna	Pesos		-	-
Instituciones de Crédito			-	-
Títulos y Valores			-	-
Arrendamientos Financieros			-	-
Deuda Externa	Pesos		-	-
Organismos Financieros Internacionales			-	-
Deuda Bilateral			-	-
Títulos y Valores			-	-
Arrendamientos Financieros			-	-
<i>Subtotal de Deuda Pública a Corto Plazo</i>			-	-
Largo Plazo				
Deuda Interna	Pesos		-	-
Instituciones de Crédito			-	-
Títulos y Valores			-	-
Arrendamientos Financieros			-	-
Deuda Externa	Pesos		-	-
Organismos Financieros Internacionales			-	-
Deuda Bilateral			-	-
Títulos y Valores			-	-
Arrendamientos Financieros			-	-
<i>Subtotal de Deuda Pública a Largo Plazo</i>			-	-
Total de Otros Pasivos			952,324,152	824,828,196
Total Deuda Pública y Otros Pasivos			952,324,152	824,828,196

Bajo protesta de decir verdad declaramos que los Estados Financieros y sus notas, son razonablemente correctos y son responsabilidad del emisor.

ELABORÓ

MTRA. MARTHA DOLI GARCÍA LUGO
DIRECTORA GENERAL FINANCIERA

REVISÓ

DR. JUAN MANUEL RIVAS GONZÁLEZ
COORDINADOR GENERAL DE PLANEACIÓN Y
DESARROLLO SUSTENTABLE

AUTORIZÓ

C.P.C. ROSARIO JIMÉNEZ BUSTAMANTE
TESORERA GENERAL



Cuarto Informe de Cuenta Pública
Universidad Autónoma del Estado de Morelos
Estado de Variación en la Hacienda Pública
Del 1 de enero al 31 de diciembre de 2025
(Cifras en Pesos)

UAEM
RECTORÍA
2023-2029

Concepto	Hacienda Pública / Patrimonio Contribuido	Hacienda Pública / Patrimonio Generado de Ejercicios Anteriores	Hacienda Pública / Patrimonio Generado del Ejercicio	Exceso o Insuficiencia en la Actualización de la Hacienda Pública / Patrimonio	Total
Hacienda Pública / Patrimonio Contribuido Neto de 2024	1,702,170,805	-	-	-	1,702,170,805
Aportaciones	28,030,090	-	-	-	28,030,090
Donaciones de Capital	1,674,140,715	-	-	-	1,674,140,715
Actualización de la Hacienda Pública / Patrimonio	-	-	-	-	-
Hacienda Pública / Patrimonio Generado Neto de 2024	-	2,180,041,225	143,868,440	-	2,323,909,665
Resultado del Ejercicio (Ahorro / Desahorro)	-	-	143,868,440	-	143,868,440
Resultados de Ejercicios Anteriores	-	(989,313,370)	-	-	(989,313,370)
Revalúos	-	2,991,456,842	-	-	2,991,456,842
Reservas	-	-	-	-	-
Rectificaciones de Resultados de Ejercicios Anteriores	-	177,897,753	-	-	177,897,753
Exceso o Insuficiencia en la Actualización de la Hacienda Pública / Patrimonio Neto de 2024	-	-	-	-	-
Resultado por Posición Monetaria	-	-	-	-	-
Resultado por Tenencia de Activos no Monetarios	-	-	-	-	-
Hacienda Pública / Patrimonio Neto Final de 2024	1,702,170,805	2,180,041,225	143,868,440	-	4,026,080,470
Cambios en la Hacienda Pública / Patrimonio Contribuido Neto de 2025	63,527,390	-	-	-	63,527,390
Aportaciones	-	-	-	-	-
Donaciones de Capital	63,527,390	-	-	-	63,527,390
Actualización de la Hacienda Pública / Patrimonio	-	-	-	-	-
Variaciones de la Hacienda Pública / Patrimonio Generado Neto de 2025	-	143,868,440	52,126,499	-	195,994,939
Resultado del Ejercicio (Ahorro / Desahorro)	-	-	200,572,416	-	200,572,416
Resultados de Ejercicios Anteriores	-	143,868,440	(143,868,440)	-	-
Revalúos	-	-	596,085	-	596,085
Reservas	-	-	-	-	-
Rectificaciones de Resultados de Ejercicios Anteriores	-	-	(5,173,562)	-	(5,173,562)
Cambios en el Exceso o Insuficiencia en la Actualización de la Hacienda Pública / Patrimonio Neto de 2025	-	-	-	-	-
Resultado por Posición Monetaria	-	-	-	-	-
Resultado por Tenencia de Activos no Monetarios	-	-	-	-	-
Hacienda Pública / Patrimonio Neto Final de 2025	1,765,698,195	2,323,909,665	195,994,939	-	4,285,602,799

Bajo protesta de decir verdad declaramos que los Estados Financieros y sus notas, son razonablemente correctos y son responsabilidad del emisor.

ELABORÓ

MTA. MARTHA DOLI GARCÍA LUGO
DIRECTORA GENERAL FINANCIERA

REVISÓ

DR. JUAN MANUEL RIVAS GONZÁLEZ
COORDINADOR GENERAL DE PLANEACIÓN Y
DESARROLLO SUSTENTABLE

AUTORIZÓ

C.P.C. ROSARIO JIMÉNEZ-BUSTAMANTE
TESORERA GENERAL

Concepto	2025	2024	Concepto	2025	2024
Flujos de Efectivo de las Actividades de Operación			Flujos de Efectivo de las Actividades de Inversión		
<i>Origen</i>	3,575,758,629	3,569,157,311	<i>Origen</i>	233,202,359	524,517,234
Impuestos	-	-	Bienes Inmuebles, Infraestructura y Construcciones en Proceso	-	-
Cuotas y Aportaciones de Seguridad Social	-	-	Bienes Muebles	-	-
Contribuciones de Mejoras	-	-	Otros Orígenes de Inversión	233,202,359	524,517,234
Derechos	-	-			
Productos	61,963,922	40,149,213	<i>Aplicación</i>	296,332,935	676,028,153
Aprovechamientos	-	-	Bienes Inmuebles, Infraestructura y Construcciones en Proceso	74,731,230	20,619,376
Ingresos por Venta de Bienes y Prestación de Servicios	187,334,391	177,493,463	Bienes Muebles	10,216,390	73,045
Participaciones, Aportaciones, Convenios, Incentivos Derivados de la Colaboración Fiscal y Fondos Distintos de Aportaciones	27,605,736	21,707,902	Otras Aplicaciones de Inversión	211,385,315	655,335,732
Transferencias, Asignaciones, Subsidios y Subvenciones, y Pensiones y Jubilaciones	3,284,927,555	3,268,526,699			
Otros Orígenes de Operación	13,927,025	61,280,034	Flujos Netos de Efectivo por Actividades de Inversión	(63,130,576)	(151,510,919)
			Flujo de Efectivo de las Actividades de Financiamiento		
<i>Aplicación</i>	3,375,186,213	3,397,993,684	<i>Origen</i>	-	-
Servicios Personales	2,984,442,633	2,829,040,506	Endeudamiento Neto	-	-
Materiales y Suministros	47,123,773	43,430,337	Interno	-	-
Servicios Generales	205,153,967	380,992,917	Externo	-	-
Transferencias Internas y Asignaciones al Sector Público	-	-	Otros Orígenes de Financiamiento	-	-
Transferencias al resto del Sector Público	-	-			
Subsidios y Subvenciones	-	-	<i>Aplicación</i>	-	-
Ayudas Sociales	2,456,554	2,717,801	Servicios de la Deuda	-	-
Pensiones y Jubilaciones	-	-	Interno	-	-
Transferencias a Fideicomisos, Mandatos y Contratos Análogos	-	-	Externo	-	-
Transferencias a la Seguridad Social	-	-	Otras Aplicaciones de Financiamiento	-	-
Donativos	-	-			
Transferencias al Exterior	-	-	Flujos Netos de Efectivo por Actividades de Financiamiento	-	-
Participaciones	-	-			
Aportaciones	-	-	Incremento / Disminución Neta en el Efectivo y Equivalentes al Efectivo	137,441,840	19,652,708
Convenios	-	-			
Otras Aplicaciones de Operación	136,009,286	141,812,123	Efectivo y Equivalentes al Efectivo al Inicio del Ejercicio	189,472,020	169,819,312
Flujos Netos de Efectivo por Actividades de Operación	200,572,416	171,163,627	Efectivo y Equivalentes al Efectivo al Final del Ejercicio	326,913,860	189,472,020

Bajo protesta de decir verdad declaramos que los Estados Financieros y sus notas, son razonablemente correctos y son responsabilidad del emisor.

ELABORÓ

MTRA. MARTHA DOLI GARCÍA LUGO
DIRECTORA GENERAL FINANCIERA

REVISÓ

DR. JUAN MANUEL RIVAS GONZÁLEZ
COORDINADOR GENERAL DE PLANEACIÓN Y
DESARROLLO SUSTENTABLE

AUTORIZÓ

C.P.C. ROSARIO JIMÉNEZ BUSTAMANTE
TESORERA GENERAL

INFORME DE PASIVOS CONTINGENTES

En cumplimiento a lo dispuesto en el artículo 46, fracción I, de la Ley General de Contabilidad Gubernamental, se informan los pasivos contingentes con que cuenta la Universidad Autónoma del Estado de Morelos al 31 de diciembre de 2025; los cuales no se encuentran registrados contablemente, debido a que las obligaciones o pérdidas relacionadas con contingencias se reconocen cuando es probable que sus efectos se materialicen y existan elementos razonables para su cuantificación.


Si no existen estos elementos razonables, se incluye su revelación en forma cualitativa en las notas a los estados financieros. Lo anterior, de conformidad con lo establecido en el capítulo VII de los Estados e Informes Contables, Presupuestarios, Programáticos y de los Indicadores de Postura Fiscal, sección H, del Manual de Contabilidad Gubernamental emitido por el CONAC, donde se establece en términos generales que: “Los pasivos contingentes son obligaciones que tienen su origen en hechos específicos e independientes del pasado que en el futuro pueden ocurrir o no y, de acuerdo con lo que acontezca, desaparecen o se convierten en pasivos reales por ejemplo, juicios, garantías, avales, costos de planes de pensiones, jubilaciones, etc.”. A la fecha en que se emiten los presentes estados financieros y presupuestarios, existen los siguientes pasivos contingentes:

1. PLAN DE PENSIONES NIF D3.

La Universidad Autónoma del Estado de Morelos a través de una firma externa especializada en estudios actuariales sobre pasivos contingentes, realizó el estudio que le permite conocer el pasivo máximo exigible por concepto de pensiones y jubilaciones. Fue presentado al 31 de diciembre de 2024 y para determinar el costo neto del año se utilizó el Método de Crédito Unitario Proyectado.

Aquí se pueden observar los resultados obtenidos de la Valuación Actuarial considerando la información de personal, las hipótesis actuariales, y el método de costeo actuarial exigido por la NIF D-3 “Beneficios a los empleados”.

El siguiente cuadro agrupa los resultados actuariales obtenidos para los beneficios de prima de antigüedad, indemnización legal y plan de pensiones:



UNIVERSIDAD AUTÓNOMA DEL ESTADO DE MORELOS
ESTADOS FINANCIEROS AL 31 DE DICIEMBRE DE 2025

UNIVERSIDAD AUTÓNOMA DEL ESTADO DE MORELOS
Valuación actuarial de acuerdo con los lineamientos de la NIF D-3
(Cifras económicas en pesos mexicanos)

	Prima de antigüedad	Indemnización legal	Plan de pensiones	Total
A. Situación financiera al 31 de diciembre de 2023				
1 Obligación por beneficios definidos (OBD) al 31/12/2023	216,370,015	53,759,687	9,376,717,737	9,646,847,439
2 Activos del plan (AP) al 31/12/2023	0	0	199,879,841	199,879,841
3 Situación financiera	(216,370,015)	(53,759,687)	(9,176,837,896)	(9,446,967,598)
4 (Pasivo) / activo neto por beneficios definidos al 31/12/2023	(216,370,015)	(53,759,687)	(9,176,837,896)	(9,446,967,598)

UNIVERSIDAD AUTÓNOMA DEL ESTADO DE MORELOS
Valuación actuarial de acuerdo con los lineamientos de la NIF D-3
(Cifras económicas en pesos mexicanos)

	Prima de antigüedad	Indemnización legal	Plan de pensiones	Total
A. Componentes del Costo / (Ingreso) de Beneficios Definidos 2024				
1 Costo del servicio:				
1.1 Costo laboral del servicio actual	14,106,428	4,192,313	324,580,806	342,879,547
1.2 Costo laboral de los servicios pasados por modificación al plan	0	0	0	0
1.3 Costo laboral de los servicios pasados por reducción de personal	0	0	0	0
1.4 Costo / (ingreso) por liquidación anticipada de obligaciones	0	0	0	0
Costo del servicio	14,106,428	4,192,313	324,580,806	342,879,547
2 Interés neto sobre el (P)/ANBD:				
2.1 Costo por Intereses de la OBD	20,318,505	4,905,010	886,099,826	911,323,341
2.2 Ingreso por intereses de los AP	0	0	18,888,645	18,888,645
Interés neto sobre el (P)/ANBD	20,318,505	4,905,010	867,211,181	892,434,696
3 Reciclaje de remediciones del (P)/ANBD a reconocer ORI:				
3.1 (Ganancias) / pérdidas en la OBD	0	0	0	0
3.2 (Ganancias) / pérdidas de los AP	0	0	0	0
Remediciones de (P)/ANBD a reconocer en ORI*	0	0	0	0
4 Costo / (ingreso) del periodo en Resultados (1 + 2 + 3)	34,424,933	9,097,323	1,191,791,987	1,235,314,243
5 Remediciones:				
5.1 Remediciones del ejercicio	(10,204,101)	(7,739,016)	(869,772,224)	(887,715,341)
5.2 Menos el reciclaje de remediciones	0	0	0	0
Remediciones	(10,204,101)	(7,739,016)	(869,772,224)	(887,715,341)
6 Costo / (ingreso) de beneficios definidos (4 + 5)	24,220,832	1,358,307	322,019,763	347,598,902
B. Aportaciones y Pagos en el año 2024				
1 Aportaciones al fondo	0	0	0	0
2 Pagos del fondo	0	0	0	0
3 Pagos de la reserva	14,757,421	667,865	0	15,425,286
C. Montos Reconocidos en ORI al 31 de diciembre de 2024				
1 Saldo de otro resultado integral (ORI) al 31/12/2023	0	0	0	0
2 Reciclaje de ORI en Resultados	0	0	0	0
3 Remediciones del ejercicio del periodo	0	0	0	0
4 Saldo de otro resultado integral (ORI) al 31/12/2024	0	0	0	0
D. Situación Financiera al 31 de diciembre de 2024				
1 Obligación por beneficios definidos (OBD)	225,833,426	54,450,129	9,711,130,522	9,991,414,077
2 Activos del plan (AP)	0	0	212,272,863	212,272,863
3 (Déficit) / superávit del plan [2. - 1.]	(225,833,426)	(54,450,129)	(9,498,857,659)	(9,779,141,214)
E. Determinación del (Pasivo) / Activo Neto por Beneficios Definidos al 31 de diciembre de 2024				
1 (Pasivo) / activo neto por beneficios definidos al 31/12/2023	(216,370,015)	(53,759,687)	(9,176,837,896)	(9,446,967,598)
2 Costo / (ingreso) de beneficios definidos	(24,220,832)	(1,358,307)	(322,019,763)	(347,598,902)
3 Aportaciones reales al fondo	0	0	0	0
4 Pagos reales (reserva en libros)	14,757,421	667,865	0	15,425,286
5 (Pasivo) / activo neto por beneficios definidos al 31/12/2024	(225,833,426)	(54,450,129)	(9,498,857,659)	(9,779,141,214)
F. Determinación del (Pasivo) / Activo Neto por Beneficios Definidos al 31 de diciembre de 2024				
1 (Pasivo) / activo neto por beneficios definidos al 31/12/2023	(216,370,015)	(53,759,687)	(9,176,837,896)	(9,446,967,598)
2 Costo del servicio	(14,106,428)	(4,192,313)	(324,580,806)	(342,879,547)
3 Interés neto sobre el (P)/ANBD	(20,318,505)	(4,905,010)	(867,211,181)	(892,434,696)
4 Aportaciones reales al fondo	0	0	0	0
5 Pagos reales (reserva en libros)	14,757,421	667,865	0	15,425,286
6 Ganancias/(Pérdidas) reconocidas en Resultados	10,204,101	7,739,016	869,772,224	887,715,341
7 Otros Ajustes	0	0	0	0
8 (Pasivo) / activo neto por beneficios definidos al 31/12/2024	(225,833,426)	(54,450,129)	(9,498,857,659)	(9,779,141,214)

Las hipótesis económico-financieras que se utilizaron para la valuación son las siguientes:

E. Hipótesis Económicas al 31 de diciembre de 2024


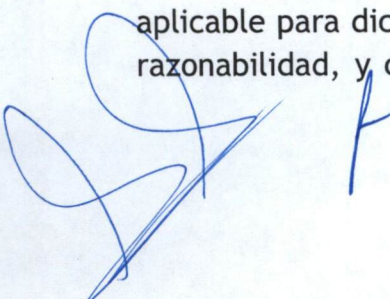
1 Tasa de descuento	10.50%
2 Tasa de incremento del salario	6.00%
3 Tasa de incremento del salario mínimo	12% los 3 primeros años y 5% los siguientes años
4 Tasa de inflación de largo plazo	4.50%

Para efectos de dar cumplimiento a la Norma de Información Financiera D-3 (NIF D-3), la Universidad autónoma del Estado de Morelos (UAEM), a partir del ejercicio 2025, procederá al reconocimiento contable de las obligaciones laborales adquiridas por su personal activo, y al mismo tiempo dar cumplimiento, a lo descrito en las Normas Específicas de Valoración del Patrimonio emitidas por el Consejo Nacional de Armonización Contable (CONAC) en su numeral 12.1, que establece el reconocimiento de una provisión contables cuando se presente alguna de las siguientes situaciones:

- Exista una obligación presente (legal o asumida) resultante de un evento pasado a cargo del ente público.
- Es probable que se presente la salida de recursos económicos como medio para liquidar dicha obligación.
- La obligación pueda ser estimada razonablemente.

Los tres supuestos descritos se cumplen, por lo que el registro del pasivo laboral correspondiente permitirá que los estados financieros de la UAEM a partir del ejercicio referido incluyan el registro integral de dicho pasivo y el costo neto del periodo respectivo, derivado de los servicios pasados devengados por su personal activo, de conformidad con los resultados del estudio actuarial realizado por actuario independiente. Cabe señalar, que el pasivo laboral pensionado como procedimiento de control se efectuará en cuentas de orden a partir del ejercicio 2025.

Lo anterior permitirá que, la Universidad fortalezca sus mecanismos de control y actualización de registros contables conforme a la normatividad gubernamental aplicable para dicho propósito vigente para 2025, con el objetivo de garantizar la razonabilidad, y confiabilidad en la presentación y revelación de su información



financiera, como parte del proceso de transparencia solicitado en la Ley General de Contabilidad Gubernamental en su título quinto relativo a la transparencia y difusión de la información financiera, así como en las disposiciones de la Ley de Transparencia y acceso a la información pública del Estado de Morelos respectivamente.

2. JUICIOS LABORALES.

Existen 153 litigios vigentes promovidos contra la Universidad Autónoma del Estado de Morelos, si bien estos se encuentran debidamente atendidos por la Oficina del Abogado General, se considera necesario revelar el pasivo contingente en virtud de que existe la posibilidad de que en determinadas circunstancias estos litigios pudieran resultar en laudos para la institución, los cuales se estiman en \$80,798,276 (Ochenta millones setecientos noventa y ocho mil doscientos setenta y seis pesos 00/100 M.N.); importe que no contempla los procesos laborales que pudiera enfrentar la universidad para el cumplimiento de las acciones de austeridad y saneamiento financiero.

3. BIENES INMUEBLES.

Los inmuebles que se mencionan a continuación se encuentran en trámites administrativos con dependencias gubernamentales, otros son bienes ejidales/comunales y algunos en litigio, por consiguiente, se continuará con las gestiones necesarias para obtener el título de propiedad, y una vez que se cuente con dicho documento se informará para los efectos legales que haya lugar.





UNIVERSIDAD AUTÓNOMA DEL
ESTADO DE MORELOS

UNIVERSIDAD AUTÓNOMA DEL ESTADO DE MORELOS
ESTADOS FINANCIEROS AL 31 DE DICIEMBRE DE 2025

SUBCUENTA	NO. EDIFICIO	NOMBRE DEL EDIFICIO	VALOR EDIFICIO
1.2.3.3-10-01-00111	DD	SUBESTACIÓN ELÉCTRICA IPRO	133,904.15
1.2.3.3-10-01-00121	DD	PUENTE ESTRUCTURAL ESCUELA DE XALOSTOC	201,471.95
1.2.3.3-10-01-00139	DD	PLANTA DE TRAT. CISTERNA ESCUELA XALOSTOC	542,310.32
1.2.3.3-10-01-00057	DD1	EDIFICIO IPRO	5,529,229.73
1.2.3.3-10-01-00124	DD14	CASETA ESC EST XALOSTOC	104,737.62
1.2.3.3-10-01-00188	DD15	AUDITORIO Y AULAS	4,864,469.79
1.2.3.3-10-01-00069	DD2	AMPLIACION BIBLIOTECA CAMPUS ORIENTE	427,029.51
1.2.3.3-10-01-00006	DD4	SALA DE USOS MULTIPLES	1,021,054.44
1.2.3.3-10-01-00142	DD6	SALA DE MAESTROS Y CENTRO DE COMPUTO XALOSTOC	684,597.78
1.2.3.1-10-01-00017	DDD	TERRENO EJIDO PANCHIMALCO , MPO. JOJUTLA	3,000,000.00
1.2.3.3-10-01-00083	GG	PREPARATORIA MULTIMODAL CUAUTLA	6,697,850.01
1.2.3.6-10-01-00126	GG	PREPARATORIA MULTIMODAL CUATLA	352,779.80
1.2.3.1-10-01-00009	H	PREPARATORIA DE JOJUTLA	135,243.58
1.2.3.3-10-01-00133	H	PREPA JOJUTLA TECHUMBRE METALICA	441,398.45
1.2.3.3-10-01-00185	H	CONST. EDIFICIO DE DOS PLANTAS PREP JOJUTLA	22,738,814.67
1.2.3.3-10-01-00191	H6	EDIFICIO Y AULAS	14,171,193.72
1.2.3.3-10-01-00080	HH	CONST. SEDE REG. INIV. ALTOS TOTOLAPAN	3,637,938.24
1.2.3.3-10-01-00054	II1	ESTACION BIOLOGICA EL LIMON	5,738,748.54
1.2.3.3-10-01-00026	P1	EDIFICIO EDUCACION PERMANENTE	3,100,000.00
1.2.3.3-10-01-00061	QQ	SEDE REGIONAL JONACATEPEC	21,947,758.69
1.2.3.3-10-01-00110	QQ	AULAS DE USOS MULTIPLES SEDE JONACATEPEC	757,809.66
1.2.3.3-10-01-00126	QQ	INST ELECTRICA JONACATEPEC	397,731.34
1.2.3.3-10-01-00074	RR	EDIFICIO SEDE CIENCIAS SOCIALES CUAUTLA	14,848.00
1.2.3.3-10-01-00082	RR	EDIFICIO FACULTAD DE ESTUDIOS SUPERIORES DE	20,422,916.22
1.2.3.3-10-01-00181	RR	CONSTRUCCIÓN EDIFICIO B FES CUAUTLA	15,103,798.94
1.2.3.3-10-01-00184	RR	CONST. EDIFICIO P/AULAS CON 7 ESPACIOS PREPA	7,498,888.00
TOTAL			139,666,523.15

Elaboró

MTRA. MARTHA DOLI GARCÍA LUGO
DIRECTORA GENERAL FINANCIERA

Revisó

DR. JUAN MANUEL RIVAS GONZÁLEZ
COORDINADOR GENERAL DE PLANEACIÓN Y
DESARROLLO SUSTENTABLE

Autorizó

C.P.C. ROSARIO JIMÉNEZ BUSTAMANTE
TESORERA GENERAL



UNIVERSIDAD AUTÓNOMA DEL ESTADO DE MORELOS
NOTAS A LOS ESTADOS FINANCIEROS
31 de diciembre del 2025 y 2024
(Pesos)

A) NOTAS DE GESTIÓN ADMINISTRATIVA

1. AUTORIZACIÓN E HISTORIA

a) Fecha de creación

Los orígenes de la Universidad Autónoma del Estado de Morelos (UAEM) se remontan al siglo XIX, cuando Francisco Leyva, gobernador del Estado de Morelos, fundó el Instituto Literario y Científico de Morelos, a través de la ley del 15 de junio de 1871, el cual inició labores el 5 de mayo de 1872. Vale decir que dicha institución no tuvo oportunidad de prosperar, pues el presidente de México en turno, Porfirio Díaz — quien además depuso a Leyva como gobernador—, tenía la idea de que el estado respondía más a labores agrícolas que intelectuales. El poco apoyo al instituto provocó que para 1884, únicamente subsistiera la Escuela de Agricultura y Veterinaria, ubicada en Acapantzingo.

El 25 de diciembre de 1938, debido a la coincidencia de ideologías entre Lázaro Cárdenas y el gobernador del estado, Elpidio Perdomo, se fundó el Instituto de Estudios Superiores del Estado de Morelos; su primer director fue el licenciado Bernabé L. de Elías.

Años más tarde, en 1953, y por la necesidad de incluir más carreras para el estudiantado, este organismo fue sustituido por la Universidad del Estado de Morelos, hoy UAEM. Su primer rector fue el doctor Adolfo Menéndez Samará. La Ley Constitutiva y Reglamentaria del 7 de abril de 1953, publicada en el Periódico Oficial “Tierra y Libertad” el día 15 de ese mes, instauró oficialmente la Universidad.

b) Principales cambios en su estructura

El 30 de enero de 1965 fue aprobada, promulgada y publicada la Ley Orgánica de la Universidad del Estado de Morelos, la cual presentaba cambios significativos respecto a la anterior. El 22 de noviembre de 1967, con la nueva promulgación de su Ley Orgánica, la UAEM obtiene su autonomía. La Ley Orgánica vigente de la UAEM fue promulgada el 21 de mayo de 2008 en el periódico oficial “Tierra y Libertad” y entró en vigor el día 13 de agosto de 2008.

El 4 de diciembre de 2023, entró en función el rectorado a cargo de la Dra. Viridiana Aydeé León Hernández, mismo que tendrá un periodo de gestión del 4 de diciembre de 2023 al 3 de diciembre de 2029.



UNIVERSIDAD AUTÓNOMA DEL ESTADO DE MORELOS
NOTAS A LOS ESTADOS FINANCIEROS
31 de diciembre del 2025 y 2024
(Pesos)

Actualmente la UAEM tiene presencia en 19 de los 36 municipios del estado, cubriendo a la fecha el 12.66% de la demanda en nivel medio superior y el 38.25% en el nivel superior, la cobertura de la UAEM en el Estado ha permitido acercar servicios educativos de calidad a más jóvenes, además nuestra Universidad cuenta con un alto grado de habilitación de sus profesores y ha fortalecido su competitividad académica a través del reconocimiento de la calidad de nuestros programas educativos. El crecimiento de la oferta se ha realizado considerando el contexto social y cultural de los municipios, con esto se responde a las necesidades del entorno y la Universidad se ha convertido en sí, en una verdadera fuerza social.

2. PANORAMA ECONÓMICO Y FINANCIERO

Actualmente la Universidad afronta un déficit presupuestal debido a varios conceptos no contemplados en los subsidios ordinarios, como son los pagos de horas docencia, carrera docente, otras prestaciones contractuales no reconocidas y el pago de jubilados y pensionados; esta situación se agudiza al incluir el incremento de matrícula estudiantil de más del 98.50% suscitado entre los años 2012 al 2024. Es necesario que nuestras autoridades incluyan en los subsidios aquellos conceptos no contemplados, resultando en el incremento sustancial de estos. De manera concreta, la situación financiera actual de la UAEM tiene relación directa con un añejo problema de déficit estructural, que no es exclusivo de esta institución y está presente en otras Universidades públicas del país.

El presupuesto de egresos del 2025 de la UAEM fue aprobado con fecha 13 de diciembre de 2024 en sesión ordinario del Consejo Universitario, fue elaborado con base en los criterios de legalidad, honestidad, eficiencia, eficacia, economía, racionalidad, austeridad, transparencia, control, rendición de cuentas y equidad de género.

Ante el referido contexto de crisis financiera de la UAEM, continúa como directriz la implementación y seguimiento a medidas de austeridad aprobadas en sesión ordinaria de fecha 28 de marzo de 2025 en el denominado "Plan de austeridad y racionalidad de los recursos de la Universidad Autónoma del Estado de Morelos", entre las que destacan:

Políticas de optimización en materia de capital humano.



UNIVERSIDAD AUTÓNOMA DEL ESTADO DE MORELOS
NOTAS A LOS ESTADOS FINANCIEROS
31 de diciembre del 2025 y 2024
(Pesos)

a) El incremento salarial que otorgará la Universidad al personal estará sujeto a la autorización emitida por la DGESUI.

b) No podrán recibir remuneración adicional a la establecida en los tabuladores vigentes, las y los trabajadores universitarios de mandos medios y superiores.

c) Se optimizará el capital humano y financiero, a partir de la revisión y análisis de todas las estructuras organizacionales de las unidades académicas y administrativas. La creación de nuevas plazas en la estructura administrativa estará sujeta a la revisión, justificación y análisis de pertinencia que impacte de manera favorable a la calidad educativa, observando que exista suficiencia presupuestal y considerando lo previsto en los artículos 1 y 2 de la Ley de Disciplina Financiera de las Entidades Federativas y los Municipios.

d) Se limitará el pago extraordinario a las áreas y tareas que, por su naturaleza, calendarización o urgencia, sean susceptibles de horarios extendidos de labores, en caso de ser necesarias, se pagarán por medio de recursos autogenerados.

e) Se establecerá un procedimiento que considere la calendarización para efectos del pago de la jubilación de las y los trabajadores universitarios.

f) Se reducirá la contratación de personal por honorarios.

g) La contratación del personal docente por horas, deberá ser preferentemente por un mínimo de 15/h/s/m.

Políticas de optimización en gastos de funcionamiento.

a) Se implementarán medidas de control para optimizar el consumo de gasolina, electricidad, agua y telefonía.

b) El pago de multas infracciones de vehículos oficiales, serán cubiertos por el funcionario responsable.



UNIVERSIDAD AUTÓNOMA DEL ESTADO DE MORELOS
NOTAS A LOS ESTADOS FINANCIEROS
31 de diciembre del 2025 y 2024
(Pesos)

c) Se prohíbe la adquisición de vehículos nuevos de alta gama, salvo en la renovación y necesidad justificada del parque vehicular que exista.

d) Se promoverá la reducción de los gastos en viáticos y pasajes. Queda prohibido la adquisición de pasajes aéreos de primera clase a las y los trabajadores universitarios de esta institución. La transportación aérea sólo será autorizada para aquellos destinos ubicados a una distancia mayor a los 350 kilómetros.

e) Las comisiones institucionales, que requieran el traslado de más de tres personas, deberán privilegiar el viaje colectivo reduciendo al mínimo la cantidad de vehículos a utilizar.

f) A las reuniones de trabajo o eventos fuera de la región de adscripción de las y los trabajadores universitarios, sólo podrán asistir presencialmente aquellos que tengan una participación directa, o en su caso deberá justificarse su asistencia.

g) Los eventos de orden social serán cubiertos con recursos autogenerados de cada unidad académica. En la realización de eventos que requieran alquiler de un espacio, se deberá priorizar la utilización de las instalaciones universitarias.

Políticas de optimización en materiales y suministros

a) La adquisición de materiales y suministros de papelería, cómputo y limpieza deberá reducirse al mínimo indispensable. Cada Unidad y Dependencia administrativa, será responsable de la austeridad en el consumo de los insumos citados.

b) Las unidades académicas y dependencias administrativas continuarán utilizando preferentemente los medios y las plataformas electrónicas con las que se cuentan, con la finalidad de reducir los gastos de insumos de impresión, papelería y de traslados.

c) Se realizará un plan para la implementación de forma gradual de la instalación de paneles solares para ahorro de energía eléctrica.



UNIVERSIDAD AUTÓNOMA DEL ESTADO DE MORELOS
NOTAS A LOS ESTADOS FINANCIEROS
31 de diciembre del 2025 y 2024
(Pesos)

d) Se dará prioridad a las compras consolidadas (compra de papelería, artículos de limpieza, etc.), con los criterios de selectividad, eficiencia, y racionalidad que fortalezca la política de optimización.

Políticas de optimización en bienes muebles, inmuebles e intangibles

a) La adquisición de mobiliario se reducirá a la mínima indispensable, sin que sean onerosos y en caso de su adquisición, se buscará la máxima economía, eficiencia y funcionalidad.

b) Las adquisiciones de equipos y sistemas de cómputo se realizarán previa justificación, priorizando el uso de software libre, siempre y cuando cumplan con las características requeridas para el ejercicio de las funciones institucionales. Preferentemente se buscarán alternativas para mejorar las capacidades de equipos de cómputo, antes de considerar la adquisición de uno nuevo.

c) Las unidades académicas y dependencias administrativas, en el ámbito de su competencia deben establecer mecanismos para la conservación de los bienes muebles e inmuebles que estén bajo su resguardo.

d) Para realizar adecuaciones de espacios y mantenimiento mayor, deberán contar con la supervisión del Órgano Interno de Control, previo dictamen de la Coordinación General de Planeación y Desarrollo Sustentable y de la Dirección General de Infraestructura.

e) Se dará prioridad a las compras consolidadas (equipo de cómputo, mobiliario y equipo de oficina), con los criterios de selectividad, eficiencia, y racionalidad que fortalezca la política de optimización.

Responsabilidad Social Institucional

a) Se mantiene la política de no cobro de inscripción y reinscripción a las personas estudiantes de niveles de bachillerato y licenciatura.



UNIVERSIDAD AUTÓNOMA DEL ESTADO DE MORELOS
NOTAS A LOS ESTADOS FINANCIEROS
31 de diciembre del 2025 y 2024
(Pesos)

- b) Las licitaciones se llevarán a cabo conforme a lo establecido en la Ley de Adquisiciones del Estado con la participación de las áreas involucradas en la misma, de forma transparente y que cubran las necesidades de la institución.
- c) No llevar a cabo apertura, preferentemente, de nuevos programas educativos en todos los niveles, salvo aquellos de lo que se tenga pertinencia social y demanda educativa. Por lo tanto, se deberá evaluar la pertinencia de la oferta educativa actual por campus y de acuerdo con sus indicadores académicos y de gestión.
- d) No se autoriza la renovación y/o contratación de ningún préstamo bancario.
- e) La contratación de servicios de consultoría y de todo tipo de despachos externos, solo se realizará cuando los servicios que presten las personas físicas o morales no sean equivalentes a las funciones que desempeña el personal de la institución, o cuando el recurso humano sea insuficiente o los servicios a contratar sean indispensables para cumplir con la normatividad aplicable y/o los objetivos y metas institucionales.

Evaluación y seguimiento.

- a) Las y los titulares de las direcciones de cada unidad académica y dependencia administrativa, serán los responsables de la aplicación de las medidas enunciadas y de coordinar y supervisar las acciones descritas.
- b) La Coordinación General de Planeación y Desarrollo Sustentable y de la Tesorería General, dará seguimiento al cumplimiento puntual de este acuerdo.
- c) Se busca la racionalidad del gasto de la UAEM, en este ejercicio, por un monto aproximado de ocho millones de pesos en el marco de este acuerdo, afín de lograr un ejercicio del presupuesto con mayor efectividad.

Todas estas medidas implementadas por la Universidad son de observancia general y obligatoria para las autoridades, unidades académicas, dependencias



UNIVERSIDAD AUTÓNOMA DEL ESTADO DE MORELOS
NOTAS A LOS ESTADOS FINANCIEROS
31 de diciembre del 2025 y 2024
(Pesos)

administrativas, dependencias académico administrativas e instancias que integran la estructura organizacional de la Universidad Autónoma del Estado de Morelos.

3. ORGANIZACIÓN Y OBJETO SOCIAL

A) Objeto Social

El artículo tercero de la Ley Orgánica de la Universidad Autónoma del Estado de Morelos define a la UAEM como un organismo público autónomo del Estado de Morelos, con plenas facultades de gestión y control presupuestal, personalidad jurídica y patrimonio propios cuyos fines son la prestación de servicios públicos de educación de los tipos medio superior y superior, de investigación, de difusión de la cultura y extensión de los servicios. La finalidad de la Universidad es el fortalecimiento y transformación de la sociedad a través de la ciencia, la educación y la cultura. En la consecución de esta finalidad la Institución tendrá como objetivo primordial insertarse eficiente y creativamente en su entorno, que no será sólo un campo de estudio sino, fundamentalmente, objeto de transformación sobre el que se debe ejercer una permanente función crítica para la construcción de propuestas innovadoras y líneas de investigación encaminadas al desarrollo humano.

B) Principal actividad

La principal actividad de la Universidad consiste en contribuir a la formación de profesionales en los niveles medio superior y superior, que sean competentes para la vida y líderes académicos en investigación, desarrollo y creación. Con ello contribuye a la transformación de la sociedad.

La docencia, la investigación y la extensión se realizan con amplias perspectivas críticas, articuladas con las políticas internas y externas dentro del marco de la excelencia académica. De esta forma, la Universidad se constituye en un punto de encuentro de la pluralidad de pensamientos y se asume como protagonista de una sociedad democrática en constante movimiento.

C) Ejercicio fiscal

En cuanto a la contabilidad gubernamental, el periodo relativo es de un año calendario, del 1 de enero al 31 de diciembre, y está directamente relacionado con la anualidad del ejercicio 2025.

D) Régimen jurídico



UNIVERSIDAD AUTÓNOMA DEL ESTADO DE MORELOS
NOTAS A LOS ESTADOS FINANCIEROS
31 de diciembre del 2025 y 2024
(Pesos)

Organismo Público Autónomo del Estado de Morelos, con facultades de gestión y control presupuestal, personalidad jurídica y patrimonio propios para prestar servicios públicos de educación medio superior y superior, de investigación, difusión de la cultura y extensión de los servicios, según el artículo tercero de la Ley Orgánica de la Universidad Autónoma del Estado de Morelos.

Con la facultad y la responsabilidad de gobernarse a sí misma; realizará sus fines de educar, investigar y difundir la cultura de acuerdo con los principios de este artículo, respetando la libertad de cátedra e investigación y de libre examen y discusión de las ideas; determinarán sus planes y programas; fijarán los términos de ingreso, promoción y permanencia de su personal académico; y administrarán su patrimonio.

Las relaciones laborales entre la Universidad y sus trabajadores académicos y administrativos se regularán con las características propias de un trabajo especial y estarán sujetas a lo establecido en los artículos 3 fracción VII y 123 apartado "A" de la Constitución Política de los Estados Unidos Mexicanos, la Ley Federal del Trabajo, la Ley Orgánica de la UAEM, su Estatuto Universitario, sus reglamentos, contratos de trabajo individuales y colectivos que al efecto se suscriba y demás disposiciones aplicables.

E) Consideraciones fiscales

De conformidad con la legislación fiscal vigente, la UAEM está contemplada dentro del Título III de la Ley del Impuesto Sobre la Renta (ISR), que se define como el Régimen Fiscal de las Personas Morales con fines no lucrativos, por lo que la Universidad no se considera contribuyente de dicho impuesto.

Está obligada a realizar y enterar las retenciones de impuestos federales correspondientes a los pagos por servicios que le son prestados por sus trabajadores y en su caso, por terceros. Así como exigir y expedir la documentación que reúna los requisitos fiscales que establece el Código Fiscal de la Federación.

La institución tampoco causa IVA por su actividad principal, solo por las operaciones derivadas con la Unidad los Belenes, cuyos servicios derivan de banquetes, instalaciones de hotel para albergar a turistas y visitantes, y Biblioteca Miguel Salinas que ofrece el servicio de galería.



UNIVERSIDAD AUTÓNOMA DEL ESTADO DE MORELOS
NOTAS A LOS ESTADOS FINANCIEROS
31 de diciembre del 2025 y 2024
(Pesos)

F) Estructura organizacional básica

Para cumplir sus actividades, la UAEM está conformada principalmente por las siguientes autoridades:

a) Colegiadas:

- El Consejo Universitario.
- La Junta de Gobierno.
- Los Consejos Técnicos.

b) Unipersonales:

- La persona titular de la Rectoría
- La persona titular de la Secretaría General de la Universidad, y
- Los Titulares de las Direcciones de las Unidades Académicas.

G) Fideicomisos de los cuales es fideicomitente o fideicomisario, y contratos análogos, incluyendo mandatos de los cuales es parte.

- Fideicomiso con contrato número F/2003291, celebrado para el manejo de los recursos del Programa para el Desarrollo Profesional Docente, para el Tipo Superior (PRODEP).
- Fideicomiso con contrato número 2003340-001, celebrado con el objetivo de crear un patrimonio que de seguridad y transparencia al manejo del fondo de pensiones y jubilaciones a los trabajadores administrativos sindicalizados de la UAEM.

4. BASES DE PREPARACIÓN DE LOS ESTADOS FINANCIEROS

A) Los estados financieros al 31 de diciembre de 2025 y 2024, cumplen con la Ley de Disciplina Financiera y la Ley General de Contabilidad Gubernamental (LGCG), de acuerdo con las disposiciones establecidas por el Consejo de Armonización Contable del Estado de Morelos (CACEM) y el Consejo Nacional de Armonización Contable (CONAC) conforme a lo dispuesto por el Manual de Contabilidad Gubernamental, para mostrar una presentación razonable de la situación financiera de la Universidad.

Todas las cifras plasmadas en los estados contables, presupuestales y programáticos son reflejadas en pesos mexicanos; cuando hay una excepción se realiza la anotación respectiva.



UNIVERSIDAD AUTÓNOMA DEL ESTADO DE MORELOS
NOTAS A LOS ESTADOS FINANCIEROS
31 de diciembre del 2025 y 2024
(Pesos)

A la Secretaría de Hacienda del Gobierno del Estado de Morelos se le proporciona la información que formará parte de la Cuenta Pública Consolidada en los formatos y plantillas que son requeridos de manera específica para tales efectos.

Desde el 1 de junio de 2014 se aplica el sistema informático que permite el enlace entre la información Presupuestal y la Contable; además, se puede emitir la información en tiempo real y según los lineamientos publicados por el Consejo Nacional de Armonización Contable (CONAC).

B) La Universidad para el reconocimiento, valuación y revelación de la información financiera aplicó la siguiente normatividad:

- Ley General de Contabilidad Gubernamental.
- Normas y reglas emitidas por el Consejo Nacional de Armonización Contable.
- Normatividad emitida con el Consejo de Armonización Contable del Estado de Morelos.

C) Postulados Básicos de Contabilidad Gubernamental (PBCG) aplicados por la Universidad:

- Sustancia económica
- Entes públicos.
- Existencia permanente.
- Revelación suficiente.
- Importancia relativa.
- Registro e integración presupuestaria.
- Consolidación de la información financiera.
- Devengo contable.
- Valuación.
- Dualidad económica.
- Consistencia.

D) Normatividad supletoria.

El Marco Conceptual de Contabilidad Gubernamental (MCCG) establece que la normatividad emitida por las unidades administrativas o instancias competentes en materia de contabilidad gubernamental, las Normas Internacionales de Contabilidad para el Sector Público (NICSP) y las Normas de Información Financiera (NIF) mexicanas, son supletoriamente parte del MCCG, cuando la ausencia de normatividad así lo requiera.



UNIVERSIDAD AUTÓNOMA DEL ESTADO DE MORELOS
NOTAS A LOS ESTADOS FINANCIEROS
31 de diciembre del 2025 y 2024
(Pesos)

5. POLÍTICAS DE CONTABILIDAD SIGNIFICATIVAS

La preparación de los estados financieros sobre la base de costos históricos se apega principalmente a las siguientes:

A) Efectos de la inflación

En las Reglas Específicas del Registro y Valoración del Patrimonio emitidas por el CONAC, regula que de existir un entorno económico no inflacionario no se reconocen los efectos de la inflación en la información financiera, por lo que la Universidad no ha reconocido dichos efectos, con la excepción de los valores históricos que fueron modificados el 31 de diciembre de 2012, por los valores de avalúos de bienes inmuebles, muebles, infraestructura y construcciones en proceso, acorde al postulado básico (valuación) de Contabilidad Gubernamental.

La inflación acumulada de los tres años anteriores a la fecha de los estados financieros es menor del 26%. La inflación anual de 2024, 2023 y 2022 fue del 4.21% 4.66% y 7.82% respectivamente, por lo tanto, la inflación acumulada de los tres ejercicios anuales anteriores fue del 16.69%.

B) Operaciones en moneda extranjera

Las operaciones en moneda extranjera se registran al tipo de cambio en vigor a la fecha en que se realizan. Los activos y pasivos en moneda extranjera se actualizan utilizando los tipos de cambio aplicables al cierre de cada período. Las utilidades y pérdidas cambiarias se registran en otros ingresos y beneficios varios y en otros gastos, respectivamente, dentro del estado de actividades.

C) Método de valuación de la inversión en acciones de Compañías subsidiarias no consolidadas y asociadas.

La Universidad no presenta inversiones en sociedades subsidiarias; todos los saldos y transacciones corresponden únicamente a sus unidades académicas, dependencias administrativas y/o institutos. Por lo tanto, al no existir subsidiarias y no presentar la UAEM una participación controladora, no es procedente aplicar algún método de valuación de la inversión en acciones de compañías subsidiarias no consolidadas y asociadas.

D) Sistema y método de valuación de inventarios y costo de lo vendido

- Efectivo y equivalentes de efectivo



UNIVERSIDAD AUTÓNOMA DEL ESTADO DE MORELOS
NOTAS A LOS ESTADOS FINANCIEROS
31 de diciembre del 2025 y 2024
(Pesos)

El efectivo, bancos/tesorería y equivalentes, se reconocen a su valor nominal. Las inversiones temporales se integran principalmente por inversiones en instrumentos financieros de alta liquidez, con vencimiento no mayor a 90 días, y se presentan valuadas a su costo de adquisición más los intereses devengados a favor de la Universidad; lo cual representa un importe razonable al valor de mercado de estas inversiones.

○ Derechos a recibir efectivo y equivalentes

Se reconocen a su cifra nominal, según el momento de la transacción o realización, al ejercicio en el que se asignaron y/o concretaron; representados principalmente por los comprobantes fiscales expedidos pendientes de cobro, el monto del subsidio al empleo pagado a los trabajadores de la institución y los fondos fijos asignados a unidades académicas, dependencias administrativas e institutos.

○ Bienes inmuebles, infraestructura, muebles y construcción en proceso

Los inventarios se encuentran valuados a su costo de adquisición, valor razonable o su equivalente en concordancia con el postulado básico de valuación atendiendo a lo que señalan las Principales Reglas de Registro y Valoración del Patrimonio (Elementos Generales) emitidas por el CONAC.

En diciembre de 2016 y durante el ejercicio 2017, se realizó la valuación de los bienes inmuebles, por un monto neto de \$2,927'476,064.00 (Dos mil novecientos veintisiete millones cuatrocientos setenta y seis mil sesenta y cuatro pesos 00/100 M.N.); con la finalidad de atender lo fundamentado en el punto 9 del "Acuerdo por el que se emiten las reglas específicas del registro y valoración del patrimonio" publicado el 13 de diciembre de 2011 y modificado el 22 de diciembre de 2014.

Los donativos recibidos en bienes muebles e inmuebles se registraron como incremento al patrimonio, los que se recibieron en efectivo se consideran como ingresos del ejercicio.

E) Beneficios a empleados

La Universidad muestra en el Informe de Pasivos Contingentes los resultados de la Valuación Actuarial del ejercicio 2024 de los pasivos laborales por beneficios definidos, derivados de:



UNIVERSIDAD AUTÓNOMA DEL ESTADO DE MORELOS
NOTAS A LOS ESTADOS FINANCIEROS
31 de diciembre del 2025 y 2024
(Pesos)

- Contrato Colectivo de Trabajo del Sindicato Independiente de Trabajadores Académicos de la UAEM.
- Contrato Colectivo de Trabajo del Sindicato de Trabajadores Administrativos de la UAEM.
- Reglamento de Trabajo del Personal de Confianza de la UAEM.

La siguiente tabla agrupa las bases técnicas y legales de la Valuación Actuarial, de acuerdo con los Contratos Colectivos de Trabajo:

Tipo de Personal	Cláusula	Nombre
Administrativo	12	Indemnización Legal
	29-3	Prima de Antigüedad
	29-6	Ayuda a Adeudos de Trabajadores
	29-8	Gratificación por Servicios Prestados Gratificación por Jubilación o Incentivo a la Permanencia
	29-20	Ayuda y Permiso de Funeral
Académico	32	Beneficio por Retiro Voluntario
	73	Estímulo Económico por Antigüedad
	86	Pensiones por Jubilación (Númeral I, II y III)
	92	Beneficios por Fallecimiento de Trabajador Académico Sindicalizado

F) Provisiones

Las provisiones de pasivo representan obligaciones presentes por eventos pasados en las que es probable la erogación de recursos económicos. La provisión se revertirá si ya no es probable que se requiera la erogación de recursos económicos para liquidar la obligación. Estas provisiones se han registrado bajo la mejor estimación realizada por la Administración Central.

G) Reservas

No se tienen registro de reservas, en este periodo.

H) Cambios en políticas contables y corrección de errores.

La cuenta cambios por errores contables es utilizada de conformidad a las Reglas Específicas del Registro y Valoración del Patrimonio en su numeral "16.3 Errores. Los entes públicos elaborarán sus Estados Financieros corrigiendo los errores realizados en ejercicios anteriores. Dichos errores pueden ser entre otros por omisiones, inexactitudes, imprecisiones, registros contables extemporáneos, errores aritméticos, errores en la aplicación de políticas contables, así como la inadvertencia o mala interpretación de hechos. La corrección de los errores debe ser aplicada contra la cuenta 3.2.5.2 Cambios por Errores Contables"

UNIVERSIDAD AUTÓNOMA DEL ESTADO DE MORELOS
NOTAS A LOS ESTADOS FINANCIEROS
31 de diciembre del 2025 y 2024
(Pesos)

A través del proceso de revisión y corrección derivada de las situaciones que menciona el numeral en cuestión, se plasma detalladamente en el “Informe de los movimientos realizado en la cuenta 3.2.5.2 Cambios por errores contables” cuya periodicidad es trimestral, se busca no solo cumplir con las disposiciones legales y normativas vigentes, sino también mejorar la precisión y transparencia de los estados financieros”

I) Reclasificaciones

Se realizan con el propósito de alinear los registros contables, atendiendo el Acuerdo por el que se Reforman las Reglas Específicas del Registro y Valoración del Patrimonio, en su inciso B) Reglas Específicas del Registro y Valoración del Activo en su numeral 9 que a letra dice:

“9. Diferencias obtenidas de la conciliación física-contable y de la baja de bienes. El reconocimiento inicial de las diferencias, tanto de existencias como de valores, que se obtengan como resultado de la conciliación física-contable de los bienes muebles, inmuebles e intangibles de los entes públicos, se reconocerán afectando las cuentas correspondientes al rubro 3.2.2 Resultados de Ejercicios Anteriores y a la cuenta del grupo Activo No Circulante correspondiente. Lo anterior, independientemente de los procedimientos administrativos que deban realizarse de acuerdo a la normatividad correspondiente.


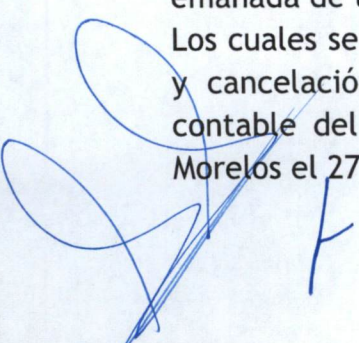
Las diferencias posteriores de valores que se obtengan como resultado de la conciliación física-contable de los bienes muebles, inmuebles e intangibles de los entes públicos, se reconocerán afectando las cuentas correspondientes al rubro 3.2.3 Revalúos y a la cuenta del grupo Activo No Circulante correspondiente.

Para el caso de la baja de bienes derivada, entre otros, por pérdida, obsolescencia, deterioro, extravío, robo o siniestro, ésta se registrará mediante abono a la cuenta de Activo no circulante que corresponda y un cargo a la cuenta 5.5.1.8 Disminución de Bienes por pérdida, obsolescencia y deterioro. Lo anterior independientemente de los procedimientos administrativos que deban realizarse de acuerdo a la normatividad correspondiente”

J) Depuración y cancelación de saldos

Estas operaciones se llevan a cabo sólo con el propósito de que la información emanada de la contabilidad muestre razonablemente los saldos.

Los cuales se realizaron de conformidad con los “Lineamientos para la depuración y cancelación de saldos contables, emitidos por el consejo de armonización contable del Estado Morelos” publicados en el Periódico Oficial del Estado de Morelos el 27 de diciembre de 2023.





UNIVERSIDAD AUTÓNOMA DEL ESTADO DE MORELOS
NOTAS A LOS ESTADOS FINANCIEROS
31 de diciembre del 2025 y 2024
(Pesos)

Con fecha 30 de octubre de 2025 se llevó a cabo el Acta de Sesión Extraordinaria 01/2025 del Comité General para las Cuentas por Cobrar y Cuentas por Pagar con la finalidad de realizar la cancelación de saldos cuyo derecho de cobro o pago a favor de terceros hubiera prescrito a dicha fecha.

6. POSICIÓN EN MONEDA EXTRANJERA Y PROTECCIÓN POR RIESGO CAMBIARIO.

A) Activos y pasivos en moneda extranjera:

Los activos y pasivos en moneda extranjera, documentalmente se expresan en la moneda de origen, su registro se efectúa según su equivalente en moneda nacional y se actualiza reconociendo un diferencial cambiario. La posición en moneda extranjera se entiende como el efecto por el diferencial cambiario que se refleja en los resultados del ejercicio.

B) Posición en moneda extranjera
No aplica

C) Tipo de cambio
No aplica

D) Equivalente en moneda nacional
No aplica

7. REPORTE ANALÍTICO DEL ACTIVO.

A) Vida útil o porcentajes de depreciación, deterioro o amortización utilizados por los diferentes tipos de activos.

El monto de la depreciación como la amortización se calculará considerando el costo de adquisición del activo depreciable o amortizable, menos su valor de desecho, entre los años correspondientes a su vida útil o su vida económica; registrándose en los gastos del período, con el objetivo de conocer el gasto patrimonial, por el servicio que está dando el activo y con la aplicación de las siguientes tasas:

Concepto	% Depreciación Anual
Bienes Inmuebles, Infraestructura y Construcciones en Proceso	
Edificios no Habitacionales	3.30
Bienes Muebles	
Mobiliario y Equipo de Administración	33.3 y 10
Mobiliario y Equipo Educativo y Recreativo	33.3 y 20



UNIVERSIDAD AUTÓNOMA DEL ESTADO DE MORELOS
NOTAS A LOS ESTADOS FINANCIEROS
31 de diciembre del 2025 y 2024
(Pesos)

Concepto	% Depreciación Anual
Equipo e Instrumental Médico y de Laboratorio	20
Equipo de Transporte	20
Maquinaria, otros Equipos y Herramientas	10
Colecciones, Obras de Arte y Objetos Valiosos	15
Activos Biológicos	20

Los activos intangibles se amortizan anualmente, aplicando la tasa del 15% sobre el valor histórico original considerando un periodo de vida útil de 6 años, realizando el registro correspondiente en las cuentas de gastos asignadas.

B) Cambios en el porcentaje de depreciación y amortización y en el valor de los activos ocasionado por deterioro.

La UAEM utiliza la “Guía de vida útil estimada y porcentajes de depreciación”, considerando un uso normal y adecuado a las características del bien.

C) Importe de los gastos capitalizados en el ejercicio, tanto financieros como de investigación y desarrollo.

Los activos intangibles se reconocen cuando estos cumplen las siguientes características: son identificables, proporcionan beneficios económicos futuros y se tiene un control sobre dichos beneficios.

D) Riesgos por tipo de cambio o tipo de interés de las inversiones financieras.

Las inversiones de la Universidad Autónoma del Estado de Morelos están como “Inversión Creciente”, el cual es un instrumento de Inversión Especial de Depósito Bancario de Dinero diseñado por Banco Santander sin que los recursos estén sujetos a un plazo fijo, y con pago de interés diario.

E) Valor en el ejercicio de los bienes construidos por la entidad.

Tratándose de obra pública, su costo incluye la elaboración de proyectos, los trabajos de construcción y la supervisión de estos; además de los gastos y costos relacionados con la obra pública. Finalmente, la capitalización ocurre cuando se elabora el acta de entrega - recepción correspondiente.

Las reparaciones no se capitalizan y se registran en los gastos del periodo cuando su propósito se limita a conservar el activo en condiciones normales de uso. Únicamente se capitalizan las adaptaciones o mejoras cuando prolonguen la vida útil del bien.



UNIVERSIDAD AUTÓNOMA DEL ESTADO DE MORELOS
NOTAS A LOS ESTADOS FINANCIEROS
31 de diciembre del 2025 y 2024
(Pesos)

La UAEM se encuentra realizando las gestiones necesarias ante las instancias correspondientes para obtener los valores catastrales de los bienes inmuebles.

F) Otras circunstancias de carácter significativo que afecten el activo

Actualmente la UAEM está en proceso de regularizar la propiedad de algunos bienes inmuebles como terrenos y edificios, cuyos títulos de propiedad se encuentran en trámite.

Adicionalmente se encuentra gestionando la desincorporación del patrimonio del Gobierno del Estado de Morelos y la incorporación al patrimonio de la Universidad respecto de los edificios construidos bajo los programas del Fondo Nacional de Desastres Naturales (FONDEN) y del Fondo de Aportaciones Múltiples para las operaciones derivadas del Programa de Mejoramiento de la Infraestructura Física Educativa (Programa Escuelas al CIEN). Aún no están registradas en la contabilidad en virtud de que no se ha recibido la entrega formal a pesar de las gestiones realizadas, se enlistan a continuación:

FAM Nivel Superior

No.	Programa	Ubicación
1	FAM 2012	Edificio A- 57 Campus Norte
2	FAM 2013	Edificio A- 57 Campus Norte
3	FAM 2016	Edificio C, FESC Cuautla

FAM Nivel Medio Superior

No.	Programa	Ubicación
1	FAM 2014	Preparatoria no. 5, Puente de Ixtla
2	FAM2015	Preparatoria no. 1, Cuernavaca.

ESCUELAS AL CIEN / OTROS

No.	Programa	Ubicación
1	ESCUELAS AL CIEN	Escuela Preparatoria 4. Jojutla
2	ESCUELAS AL CIEN	Escuela Preparatoria Cuautla Recinto Ferial
3	ESCUELAS AL CIEN	Escuela de Estudios Superiores de Xalostoc
4	RAMO 33	Edificio a-59b. Campus Norte
5	ESCUELAS AL CIEN	Edificio a-01 Campus Norte

G) Desmantelamiento de activos, procedimientos, implicaciones, efectos contables.



UNIVERSIDAD AUTÓNOMA DEL ESTADO DE MORELOS
NOTAS A LOS ESTADOS FINANCIEROS
31 de diciembre del 2025 y 2024
(Pesos)

No se tienen desmantelamientos de activos.

H) Administración de activos; planeación con el objetivo de que el ente los utilice de manera más efectiva

○ Bienes muebles

Los bienes muebles de la Universidad están destinados a prestar servicios propios del objeto de la institución, por lo que sufren un desgaste y/o deterioro constante.

En el caso de los bienes ligados a la tecnología, estos se encuentran sujetos a la obsolescencia por los cambios tecnológicos que resultan en la pérdida de su valor.

○ Activos en general

Todos los bienes de la Universidad; con independencia de su clasificación, estarán sujetos en su caso, a lo que establecen las Reglas Específicas del Registro y Valoración del Patrimonio y normatividad universitaria para su baja y/o enajenación.

8. FIDEICOMISOS, MANDATOS Y ANÁLOGOS

A) Por ramo administrativo que los reporta:

No aplica

B) Enlistar los de mayor monto de disponibilidad, relacionando aquellos que conforman el 80% de las disponibilidades:

○ Fideicomiso con contrato número F/2003291, celebrado para el manejo de los recursos del Programa para el Desarrollo Profesional Docente, para el Tipo Superior (PRODEP).

○ Fideicomiso con contrato número 2003340-001, celebrado con el objetivo de crear un patrimonio que de seguridad y transparencia al manejo del fondo de pensiones y jubilaciones a los trabajadores administrativos sindicalizados de la UAEM.

9. REPORTE DE LA RECAUDACIÓN

A) Análisis del comportamiento de la recaudación correspondiente al ente público o cualquier tipo de ingreso, de forma separada los ingresos locales de los federales

Esta Universidad recauda principalmente Transferencias, Asignaciones, Subsidios y Otras Ayudas de los Gobiernos Federal y Estatal, que se establecen en un convenio



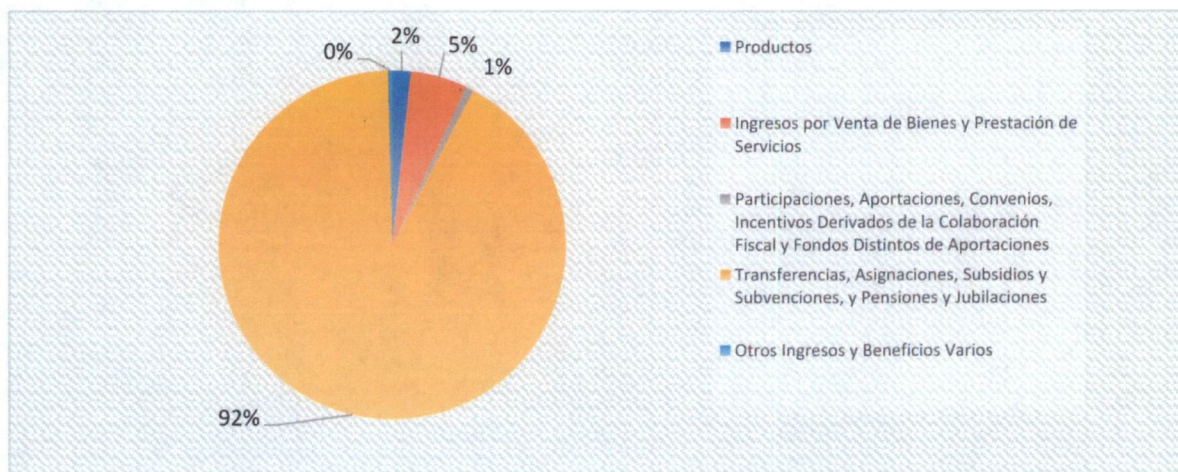
UNIVERSIDAD AUTÓNOMA DEL ESTADO DE MORELOS
NOTAS A LOS ESTADOS FINANCIEROS
31 de diciembre del 2025 y 2024
(Pesos)

de apoyo financiero, calendarizado mensualmente. Además de otro tipo de ingresos, como lo son propios y autogenerados.

Los ingresos obtenidos al cierre de este trimestre se muestran en la siguiente tabla:

(A) Productos	61,963,922
(A) Ingresos por Venta de Bienes y Prestación de Servicios	187,334,391
(B) Participaciones, Aportaciones, Convenios, Incentivos Derivados de la Colaboración Fiscal y Fondos Distintos de Aportaciones	27,605,736
(A) Transferencias, Asignaciones, Subsidios y Subvenciones, y Pensiones y Jubilaciones	3,284,927,555
<i>Subsidio Ordinario Federal</i>	<i>1,572,992,817</i>
Enero	-
Febrero	331,289,000
Marzo	193,160,000
Abril	99,504,000
Mayo	196,625,000
Junio	109,118,000
Julio	148,064,000
Agosto	99,503,000
Septiembre	230,615,000
Octubre	16,956,000
Noviembre	148,158,817
Diciembre	-
<i>Subsidio Ordinario Estatal</i>	<i>1,336,873,279</i>
Enero	73,822,535
Febrero	165,116,624
Marzo	206,785,607
Abril	84,567,607
Mayo	167,109,923
Junio	92,738,464
Julio	125,838,340
Agosto	90,890,982
Septiembre	189,673,511
Octubre	14,410,761
Noviembre	125,918,925
Diciembre	
<i>Subsidio Extraordinario Federal 0276/25</i>	<i>25,010,958</i>
<i>Subsidio Extraordinario Federal 1008/25</i>	<i>270,000,000</i>
<i>Incremento Salarial Federal 2025</i>	<i>30,221,582</i>
<i>Incremento Salarial Estatal 2025</i>	<i>24,984,034</i>
<i>Fondo de Aportaciones Múltiples Nivel Superior 2025</i>	<i>22,750,114</i>
<i>Fondo de Aportaciones Múltiples Nivel Medio Superior 2025</i>	<i>1,414,776</i>
PRODEP 2025	284,940
PAPPEMS 2025	395,055
(A) Otros Ingresos y Beneficios Varios	13,927,025
Total de Ingresos del Periodo	3,575,758,629

UNIVERSIDAD AUTÓNOMA DEL ESTADO DE MORELOS
NOTAS A LOS ESTADOS FINANCIEROS
31 de diciembre del 2025 y 2024
(Pesos)



B) Proyección de la recaudación e ingresos en el mediano plazo:

No aplica o nada que manifestar.

10. INFORMACIÓN SOBRE LA DEUDA Y EL REPORTE ANALÍTICO DE LA DEUDA

A) Utilizar al menos los siguientes indicadores: Deuda respecto al PIB y deuda respecto a la recaudación tomando, como mínimo, un periodo igual o menor a 5 años.

No aplica

B) Información de manera agrupada por tipo de valor gubernamental o instrumento financiero en la que se considere intereses, comisiones, tasa, perfil de vencimiento y otros gastos de la deuda.

No aplica


11. CALIFICACIONES OTORGADAS

No se cuenta con calificaciones otorgadas o certificaciones

12. PROCESO DE MEJORA

A) Principales Políticas de control interno

La Universidad cuenta con un Comité de Control y Desempeño Institucional (COCODI), cuyo propósito primordial es cumplir las estrategias, objetivos y metas de corto, mediano y largo plazo de nuestra institución educativa en materia de Control Interno, y con la finalidad de lograr el propósito citado se aprobaron los





UNIVERSIDAD AUTÓNOMA DEL ESTADO DE MORELOS
NOTAS A LOS ESTADOS FINANCIEROS
31 de diciembre del 2025 y 2024
(Pesos)

Lineamientos Generales de Control Interno de la Universidad, mismos que regulan y coadyuban a su correcto funcionamiento.

Cabe resaltar, que la UAEM cuenta con un Órgano Interno de Control; el cual tiene como objetivo asegurar el manejo eficiente y transparente de los recursos, así como el cumplimiento de la normatividad existente, a través de sistemas de control y evaluación que permitan coadyuvar en el desempeño de las actividades de la Institución.

B) Medidas de desempeño financiero, metas y alcance

El punto de referencia para innovar, consolidar y transformar el que hacer universitario en los siguientes años es el PIDE 2024-2030, que se perfila como un instrumento que contribuirá al crecimiento y fortalecimiento de la UAEM, de modo que se pueda constituir en una hoja de ruta pertinente para todas las áreas, tanto para las unidades académicas como para las dependencias administrativas de esta gran y noble institución.

Los ejes del PIDE surgen de la reflexión colectiva que permitirá a la institución mostrarse como una universidad de excelencia educativa, pertinente, innovadora, incluyente y de amplia cobertura en consonancia con las políticas estatales, nacionales e internacionales y son los siguientes:

- Excelencia educativa
- Gestión de innovación del conocimiento
- Vinculación con el entorno y emprendimiento
- Gestión y difusión cultural
- Gobernanza universitaria
- Bienestar universitario

En este marco, la agenda universitaria es una respuesta innovadora para consolidar la fortaleza y transformar nuestro entorno al 2030.

Siendo prioridad consolidar una universidad sostenible con enfoque ambiental, social y de gobernanza, transformando la cultura organizacional orientándola al logro y al cumplimiento con adaptación al cambio, en la cual, el trabajo y sus efectos sean definidos en un sistema de gestión integral, establecido en el eje rector de Gobernanza universitaria el PIDE 2024-2030. Esta cultura debe contar con liderazgos humanos, responsables, comprometidos con los valores institucionales, la mejora continua y el desarrollo de la inteligencia emocional.



UNIVERSIDAD AUTÓNOMA DEL ESTADO DE MORELOS
NOTAS A LOS ESTADOS FINANCIEROS
31 de diciembre del 2025 y 2024
(Pesos)

Para ello, resulta fundamental garantizar la autonomía y la capacidad de gobernabilidad, lo que implica la libertad de pensamiento, de catedra, de investigación y de gestión en favor de las juventudes y de la población en general. La responsabilidad Universitaria comprende la transparencia y la rendición de cuentas en todos los procesos financieros, de recursos materiales y de gestión de talento humano a fin de garantizar la sostenibilidad financiera.

Se fortalecerá la evaluación institucional desde una perspectiva integral, comprehensiva, contextualizada y colaborativa. Asimismo, se plantea una universalidad emprendedora, proactiva y generadora de nuevas fuentes de financiamiento.

En la actualidad nuestro sistema de la calidad forma parte de la norma ISO 9001:2015 con 20 procesos certificados bajo dicha norma, al cierre del tercer trimestre 2024 se cuenta con 47 procesos certificados:

Procesos certificados:

Servicios Escolares

- Admisión de aspirantes de nuevo ingreso.
- Certificación del resolutivo de equivalencia y revalidación de estudios.
- Certificación del Servicio Social.
- Emisión de certificados y cartas de pasante.
- Gestión de altas y bajas de alumnos en el IMSS.
- Movilidad estudiantil.
- Petición de examen de titulación y expedición de títulos.
- Validación académica del alumno y actualización del SADCE.
- Validación del Certificado de Estudios de Alumnos de Nuevo Ingreso.
- Validación de Matrícula Escolar y Estadística 911.
- Gestión de la Emisión del Certificado de Estudios y Carta de Pasante en la Unidad Académica - Escuela de Estudios Superiores del Jicarero.
- Gestión del Certificado del Servicio Social en la Unidad Académica - Escuela de Estudios Superiores del Jicarero.
- Gestión de la Emisión del Certificado de Estudios y Carta de Pasante en la Unidad Académica - Escuela de Estudios Superiores de Jojutla.
- Gestión del Certificado del Servicio Social en la Unidad Académica - Escuela de Estudios Superiores del Jojutla.
- Gestión del Certificado del Servicio Social en la Unidad Académica - Facultad de Ciencias Agropecuarias.



UNIVERSIDAD AUTÓNOMA DEL ESTADO DE MORELOS
NOTAS A LOS ESTADOS FINANCIEROS
31 de diciembre del 2025 y 2024
(Pesos)

- Gestión de la Emisión del Certificado de Estudios y Carta de Pasante en la Unidad Académica - Facultad de Ciencias Agropecuarias.
- Admisión del Aspirante de Nuevo Ingreso en la Escuela de Estudios Superiores de Mazatepec y sus subsedes.
- Gestión del Certificado del Servicio Social en la Unidad Académica - Escuela de Estudios Superiores de Mazatepec.

Servicios Financieros

- Adquisición de bienes, arrendamientos, y contratación de servicios.
- Alta de Bienes.
- Conciliación de precios unitarios de obra y servicios relacionados con las mismas.
- Contratación de obras y servicios relacionados con las mismas.
- Control Presupuestal. Fondos extraordinarios.
- Control Presupuestal. PRODEP.
- Gestión de pago de estimaciones de obra y servicios relacionados con las mismas.
- Registro del ingreso y del egreso.
- Revisión de estimaciones de obra y servicios relacionados con las mismas.
- Suficiencia presupuestal de fichas técnicas para contratos de servicios profesionales.

Servicios Personales

- Actualización de Manuales de Funciones, y Responsabilidades y Perfil de Puesto.
- Cálculo y pago de cuotas Obrero-Patronales (INFONAVIT).
- Capacitación al personal.
- Control del parque vehicular.
- Elaboración de Contratos.
- Evaluación y actualización de estímulos al desempeño del personal docente.
- Gestión de Auditorías Internas de Calidad.
- Incidencias del personal.
- Incorporación de procesos al Sistema de Gestión de Calidad (SGC).
- Movimientos y altas del personal.
- Nómina.
- Prestaciones al personal.



UNIVERSIDAD AUTÓNOMA DEL ESTADO DE MORELOS
NOTAS A LOS ESTADOS FINANCIEROS
31 de diciembre del 2025 y 2024
(Pesos)

- Revisión jurídica de convenios generales.
- Soporte técnico de primera instancia, de comunicaciones y de seguridad informática.
- Incorporación de edificios al Sistema de Gestión Ambiental (SGA).

Servicios de Bibliotecas

- Desarrollo de colecciones.
- Descarte de libros.
- Gestión e integración de recursos de información.
- Servicios bibliotecarios.

Así, nos posicionamos como una de las pocas instituciones de educación superior que han diseñado e implementado la certificación como sistema de gestión que garantice la calidad y el desempeño de sus funciones.

13. INFORMACIÓN POR SEGMENTOS

La información presentada, contempla la totalidad de las operaciones realizadas por las diferentes áreas que integran la Universidad, no se segmenta por no considerarse necesario.

14. EVENTOS POSTERIORES AL CIERRE

En este apartado se informa el efecto en los estados financieros de aquellos hechos ocurridos en el periodo posterior al que se informa, que proporcionen mayor evidencia sobre eventos que afectan económicamente al ente público y que no se conocían a la fecha del cierre del ejercicio.

En este sentido no hay información que revelar.

15. PARTES RELACIONADAS

Una parte se considera relacionada con otra parte si una de ellas tiene la posibilidad de ejercer el control sobre la otra, o de ejercer influencia significativa sobre ella al tomar sus decisiones financieras y operativas o si la parte relacionada y otra entidad están sujetas a control común.

Por lo anterior, no existen partes relacionadas que pudieran ejercer influencia significativa sobre la toma de decisiones financieras y operativas.

16. RESPONSABILIDAD SOBRE LA PRESENTACIÓN RAZONABLE DE LOS ESTADOS FINANCIEROS



UNIVERSIDAD AUTÓNOMA DEL ESTADO DE MORELOS
NOTAS A LOS ESTADOS FINANCIEROS
31 de diciembre del 2025 y 2024
(Pesos)

La información Contable está firmada en cada página de la misma e incluye al final la siguiente leyenda “Bajo protesta de decir verdad declaramos que los Estados Financieros y sus notas, son razonablemente correctos y son responsabilidad del emisor”.

B) NOTAS DE DESGLOSE

I. NOTAS AL ESTADO DE ACTIVIDADES

Ingresos y Otros Beneficios

○ **Productos**

Su saldo representa el importe de los ingresos obtenidos por intereses ganados en cuentas bancarias a favor de la Universidad, y de las inversiones a corto plazo a partir del ejercicio 2023.

Concepto	2025	2024
Productos	61,963,922	40,149,213

○ **Ingresos por venta de bienes y servicios de organismos descentralizados**

Su saldo representa el importe cobrado por actividades académicas, como son: curso propedéutico, solicitud de ingresos, diplomados, colegiatura (posgrado), cursos y proyectos, entre otros.

Concepto	2025	2024
Ingresos por venta de bienes y servicios de organismos descentralizados	187,334,391	177,493,463

○ **Participaciones, Aportaciones**

Su saldo representa principalmente el importe de los ingresos que recibe la Universidad derivados de proyectos CONAHCYT y Otros Convenios de trabajos y programas especiales.

Concepto	2025	2024
Convenios	27,605,736	21,707,902

○ **Transferencias, Asignaciones, Subsidios y Otras Ayudas.**



UNIVERSIDAD AUTÓNOMA DEL ESTADO DE MORELOS
NOTAS A LOS ESTADOS FINANCIEROS
31 de diciembre del 2025 y 2024
(Pesos)

Su saldo representa el importe de los ingresos para el desarrollo de actividades prioritarias, que recibe la Universidad mediante convenios de apoyo financiero, con el fin de favorecer actividades educativas, científicas y administrativas de la Universidad.

Subsidios y Subvenciones	2025	2024
Subsidio Federal Ordinario	1,572,992,817	1,509,539,760
Subsidio Federal Extraordinario 1	25,010,958	4,002,266
Subsidio Federal Extraordinario 2	270,000,000	16,912,947
Subsidio Federal Extraordinario 3	0	10,943,277
Ampliación Presupuestal Crédito Fiscal	0	216,142,730
Subsidio Estatal Ordinario	1,336,873,279	1,280,464,903
Subsidio Estatal Extraordinario 1	0	3,712,599
Subsidio Estatal Extraordinario 2	0	134,610,411
Incremento Salarial Federal	30,221,582	37,948,201
Incremento Salarial Estatal	24,984,034	31,371,594
Fondo de Aportaciones Múltiples	22,750,114	16,216,277
Fondo de Aportaciones Múltiples (Medio Superior)	1,414,776	0
PRODEP	284,940	43,944
PAPPEMS	395,055	211,845
PROEXES	0	6,405,945
Total	3,284,927,555	3,268,526,699

○ Otros ingresos y beneficios varios

Comprende el importe de los ingresos y beneficios varios, que se derivan de transacciones y eventos esporádicos, que no son propios del objeto principal de la UAEM, y que no están incluidos en los rubros anteriores.

Concepto	2025	2024
Otros ingresos y beneficios varios	13,927,025	61,280,034

Gastos y Otras perdidas

○ Servicios Personales

Comprende el importe del gasto por remuneraciones al personal de carácter permanente y transitorio al servicio de la Universidad.

Concepto	2025	2024
Remuneraciones al Personal de carácter Permanente	697,767,899	670,811,364
Remuneraciones al Personal de carácter Transitorio	9,013,898	5,959,072
Remuneraciones Adicionales y Especiales	495,436,764	492,100,217
Seguridad Social	447,912,678	402,459,320
Otras Prestaciones Sociales y Económicas	1,197,646,619	1,135,044,256



UNIVERSIDAD AUTÓNOMA DEL ESTADO DE MORELOS
NOTAS A LOS ESTADOS FINANCIEROS
31 de diciembre del 2025 y 2024
(Pesos)

Concepto	2025	2024
Pago de estímulos a servidores públicos	136,664,775	122,666,277
Total	2,984,442,633	2,829,040,506

○ Materiales y Suministros

Comprende el importe del gasto por toda clase de insumos y suministros requeridos para el desempeño de las actividades educativas, científicas y administrativas de la Universidad.

Concepto	2025	2024
Materiales de Administración, Emisión de documentos y Artículos Oficiales	15,813,616	14,635,366
Alimentos y Utensilios	9,412,861	8,832,317
Materiales Primas y Materiales de Producción y Comercialización	0	29,453
Materiales y Artículos de Construcción y de reparación	7,540,906	6,906,212
Productos Químicos, Farmacéuticos y de Laboratorio	3,720,025	3,563,432
Combustibles, Lubricantes y Aditivos	4,861,994	4,630,631
Vestuario, Blancos, Prendas de Protección y Artículos Deportivos	2,221,432	1,492,964
Herramientas, Refacciones y Accesorios menores	3,552,939	3,339,962
Total	47,123,773	43,430,337

○ Servicios Generales

Comprende el importe del gasto por todo tipo de servicios que se contratan con particulares o instituciones del sector público; así como los servicios oficiales requeridos para el desempeño de actividades educativas, científicas y administrativas de la Universidad.

Concepto	2025	2024
Servicios Básicos	38,595,642	53,059,956
Servicios de Arrendamiento	1,107,868	629,368
Servicios Profesionales, Científicos y Técnicos y Otros Servicios	94,637,889	73,379,503
Servicios Financieros, Bancarios y Comerciales	15,663,869	25,656,919
Servicios de Instalación, Reparación, Mantenimiento y Conservación	20,006,367	17,494,666
Servicios de Comunicación Social y Publicidad	2,111,969	1,715,213
Servicios de Traslado y Viáticos	5,148,427	4,083,984
Servicios Oficiales	1,265,366	1,300,722
Otros Servicios Generales	26,616,570	203,672,586
Total	205,153,967	380,992,917

Respecto a "otros servicios generales" del ejercicio 2024 se contempla el pago del interés de 1.82% correspondientes al Convenio IMSS por la cantidad de \$3,562,219.86 (Tres millones quinientos sesenta y dos mil doscientos diecinueve



UNIVERSIDAD AUTÓNOMA DEL ESTADO DE MORELOS
NOTAS A LOS ESTADOS FINANCIEROS
31 de diciembre del 2025 y 2024
(Pesos)

pesos 86/100 M.N.) y al Convenio RCV por un monto de \$1,264,158.64 (Un millón doscientos sesenta y cuatro mil ciento treinta y ocho pesos 64/100 M.N.).

El monto más representativo de dicho ejercicio corresponde a los accesorios de los adeudos pagados ante el Servicio de Administración Tributaria de los ejercicios 2016, 2020, 2021 y 2023, así como los accesorios del adeudo pagado ante el INFONAVIT del ejercicio 2023.

○ Ayudas sociales a instituciones

Representa el monto del gasto de becas otorgadas a personas e instituciones por diferentes conceptos.

Concepto	2025	2024
Ayudas sociales a instituciones	2,456,554	2,717,801

○ Depreciación de bienes muebles, inmuebles, deterioro, obsolescencia

Su saldo representa el gasto de las depreciaciones aplicadas a los bienes adquiridos según los lineamientos emitidos por el CONAC, por disminución del valor derivado del uso u obsolescencia de los bienes de la Universidad.

Concepto	2025	2024
Depreciación de Bienes Inmuebles	81,670,337	79,292,587
Depreciación de Infraestructura	57,227	57,227
Depreciación de Bienes Muebles	34,003,666	35,286,230
Deterioro de los Activos Biológicos	7,200	1,200
Amortización de Activos Intangibles	189,648	253,263
Disminución de Bienes por Pérdida Obsolescencia y Deterioro	13,053,728	17,912,753
Total	128,981,806	132,803,260

○ Otros gastos

Su saldo representa el importe de gastos asociados a proyectos CONAHCYT.

Concepto	2025	2024
Otros gastos	7,027,480	9,008,863

II. NOTAS AL ESTADO DE SITUACIÓN FINANCIERA



UNIVERSIDAD AUTÓNOMA DEL ESTADO DE MORELOS
NOTAS A LOS ESTADOS FINANCIEROS
31 de diciembre del 2025 y 2024
(Pesos)

Activo

1. Efectivo y Equivalentes

Representa el monto de dinero en efectivo y equivalentes propiedad de la Universidad, que se encuentra a su cuidado y administración, depositado en instituciones bancarias o invertido en instrumentos de renta fija, cuya recuperación se efectuará en un plazo inferior a tres meses, de gran liquidez, fácilmente convertibles en efectivo y sujetos a riesgos poco significativos de cambios de valor.

Concepto	2025	2024
Bancos/Tesorería	326,908,251	189,466,411
Inversiones Temporales (Hasta 3 meses)	5,609	5,609
Total	326,913,860	189,472,020

2. Derechos a recibir Efectivo o Equivalentes

Se desagregan de acuerdo con su vencimiento:

2024					
Concepto	Hasta 90 días	Hasta 180 días	Hasta 365 días	Más de 365 días	Total
Cuentas por Cobrar a corto plazo	0	0	0	2,893,785	2,893,785
Deudores Diversos por cobrar a Corto Plazo	180,801	76,970	27,965	452,128	737,864
Ingresos por recuperar a corto plazo	0	0	0	34,913	34,913
Deudores por anticipo de tesorería a corto plazo	0	0	0	0	0
Préstamos Otorgados a Corto Plazo	5,777	11,215	0	0	16,992
Otros derechos a recibir efectivo o equivalentes	106,762	0	0	0	106,762
Total	293,340	88,185	27,965	3,380,826	3,790,316

2025					
Concepto	Hasta 90 días	Hasta 180 días	Hasta 365 días	Más de 365 días	Total
Cuentas por Cobrar a corto plazo	30,000	0	0	0	30,000
Deudores Diversos por cobrar a Corto Plazo	76,286	33,171	35,135	132,050	276,642
Ingresos por recuperar a corto plazo	0	0	0	34,913	34,913
Deudores por anticipo de tesorería a corto plazo	0	60,000	0	0	60,000
Préstamos Otorgados a Corto Plazo	5,534	0	0	0	5,534
Otros derechos a recibir efectivo o equivalentes	141,553	0	0	0	141,553
Total	253,373	93,171	35,135	166,963	548,642



UNIVERSIDAD AUTÓNOMA DEL ESTADO DE MORELOS
NOTAS A LOS ESTADOS FINANCIEROS
31 de diciembre del 2025 y 2024
(Pesos)

Cuentas por Cobrar a Corto Plazo corresponde fundamentalmente al Fondo de Ahorro STAUAE.

Deudores Diversos por cobrar a Corto Plazo representa primordialmente variaciones de nómina a los trabajadores universitarios.

Ingresos por Recuperar a Corto Plazo representa el subsidio al empleo otorgado a los trabajadores universitarios.

Deudores por Anticipos de Tesorería a Corto Plazo representa los fondos revolventes otorgados a los Titulares de las unidades académicas, dependencias administrativas e institutos.

Préstamos Otorgados a Corto Plazo representa los adeudos del personal de la Universidad, siendo exigibles en un plazo menor o igual a doce meses.

Otros derechos a recibir efectivo o equivalentes a corto plazo, representa el Impuesto al Valor Agregado (IVA) acreditable por las operaciones derivadas de la Unidad los Belenes y proyectos PEI, los cuales están encaminados al desarrollo tecnológico en investigación aplicada en coordinación con las empresas.

3. Derechos a Recibir Bienes o Servicios

Representa los anticipos entregados previo a la recepción parcial o total de bienes o prestación de servicios, que serán exigibles en un plazo menor o igual a doce meses.

Concepto	2025	2024
Anticipo a contratistas por obras públicas a Corto Plazo	63,061	0

4. Estimación por Pérdida o Deterioro de Activos Circulantes

Concepto	2025	2024
Estimación por pérdida o deterioro de activos circulantes	-24,497	-24,497

El saldo de -\$24,497 (Veinticuatro mil cuatrocientos noventa y siete pesos 00/100 M.N) del ejercicio 2024 y 2025, representa el monto que adeuda Gobierno del Estado de Morelos del ejercicio 2019, se estima que no podrá ser recaudado y se



UNIVERSIDAD AUTÓNOMA DEL ESTADO DE MORELOS
NOTAS A LOS ESTADOS FINANCIEROS
31 de diciembre del 2025 y 2024
(Pesos)

mantendrá vigente hasta que se obtenga la evidencia suficiente que revele la pérdida sobre el derecho a recibir efectivo o equivalentes de efectivo.

5. Bienes Derivados de Embargos, Decomisos, Aseguramientos y Dación en Pago

Representa el monto de los bienes derivados de embargos, decomisos, aseguramientos y dación en pago obtenidos para liquidar créditos fiscales o deudas de terceros.

Concepto	2025	2024
Bienes Derivados de Embargos, Decomisos, Aseguramientos y Dación en Pago	855,036	855,036

6. Inversiones Financieras a Largo Plazo

Concepto	2025	2024
Fideicomiso PRODEP F/2003291-1	1,641,210	1,590,681
Fideicomiso PRODEP F/2003291-2	1,734	1,653
Fondo de jubilaciones y pensiones	245,505,750	213,978,160
Total	247,148,694	215,570,494

Fideicomisos, Mandatos y Contratos Análogos está representado por los siguientes fideicomisos:

- Fideicomiso PRODEP F/2003291 celebrado para el manejo de los recursos del Programa para el Desarrollo Profesional Docente, de Tipo Superior.
- Fondo de Jubilaciones y Pensiones con número de contrato 2003340-001, celebrado con el objetivo de crear un patrimonio que de seguridad y transparencia al manejo del fondo de pensiones y jubilaciones a los trabajadores administrativos de la UAEM.

7. Derechos a recibir Efectivo o Equivalentes a Largo Plazo

Concepto	2025	2024
Ingresos por recuperar a largo plazo	0	83,546
Préstamos otorgados a largo plazo	0	8,179
Total	0	91,725

UNIVERSIDAD AUTÓNOMA DEL ESTADO DE MORELOS
NOTAS A LOS ESTADOS FINANCIEROS
31 de diciembre del 2025 y 2024
(Pesos)

Ingresos por recuperar a largo plazo representa el Impuesto al Valor Agregado (IVA) acreditable que se derivan de transacciones y eventos esporádicos, que no son propios del objeto principal de la UAEM.

Préstamos otorgados a largo plazo representa los adeudos del personal de la Universidad, siendo exigibles en un plazo mayor a doce meses.

8. Bienes Muebles, Inmuebles e Intangibles

Concepto	Monto	
Bienes Inmuebles, Infraestructura y Construcciones en Proceso	2025	2024
Terrenos	2,125,047,361	2,123,005,361
Edificios no Habitacionales	2,474,621,737	2,402,190,537
Infraestructura	1,430,668	1,430,668
Construcciones en Proceso en Bienes Propios	152,610,885	152,195,594
Otros Bienes Inmuebles	406,000	406,000
Subtotal	4,754,116,651	4,679,228,160
Bienes Muebles	2025	2024
Mobiliario y Equipo de Administración	313,668,979	307,670,648
Mobiliario y Equipo Educativo y Recreativo	85,114,506	83,270,179
Equipo e Instrumental Médico y de Laboratorio	394,106,289	390,528,289
Equipo de Transporte	24,559,871	25,092,386
Maquinaria, otros Equipos y Herramientas	91,816,850	91,602,739
Colecciones, Obras de Arte y Objetos Valiosos	1,938,153	1,940,731
Activos Biológicos	36,000	105,900
Subtotal	911,240,648	900,210,872
Depreciación de Bienes Inmuebles, Muebles y Activos Biológicos		
Depreciación Acumulada de Bienes Inmuebles	-622,484,282	-540,598,467
Depreciación Acumulada de Infraestructura	-556,389	-499,163
Depreciación Acumulada de Bienes Muebles	-495,501,966	-461,666,569
Deterioro Acumulado de Activos Biológicos	-25,764,963	-68,200
Subtotal	-1,144,307,600	-1,002,832,399
Activos Intangibles		
Software	5,101,706	6,648,326
Licencias	2,692,567	3,692,111
Subtotal	7,794,273	10,340,437
Amortización de Activos Intangibles		
Amortización Acumulada de Activos Intangibles	-5,625,019	-6,282,327
Subtotal	-5,625,019	-6,282,327
VALOR NETO	\$ 4,523,218,953	\$ 4,580,664,743



UNIVERSIDAD AUTÓNOMA DEL ESTADO DE MORELOS
NOTAS A LOS ESTADOS FINANCIEROS
31 de diciembre del 2025 y 2024
(Pesos)

La Universidad realiza el cálculo y registro de la depreciación del ejercicio y acumulada a partir del ejercicio 2014, fecha en que se adoptó las disposiciones de la Ley General de Contabilidad Gubernamental, y se lleva una contabilidad patrimonial.

En el ejercicio 2024 se determinó un deterioro por \$25,757,763.00 (Veinticinco millones setecientos cincuenta y siete mil setecientos sesenta y tres pesos 00/100 M.N.) el cual corresponde a dos obras en proceso, de las cuales ya no es posible concluir al no contar con los recursos necesarios para su ejecución, las obras corresponden al Estacionamiento de Funcionarios por un importe de \$18,321,152.00 (Dieciocho millones trescientos veintiún mil ciento cincuenta y dos pesos 00/100 M.N.) y el Teatro Auditorio UAEM-UNAM por un importe de \$7,436,611.00 (Siete millones cuatrocientos treinta y seis mil seiscientos once pesos 00/100 M.N.)

9. Estimaciones y deterioros

Concepto	% Depreciación Anual
Bienes Inmuebles, Infraestructura y Construcciones en Proceso	
Edificios no Habitacionales	3.30
Bienes Muebles	
Mobiliario y Equipo de Administración	33.3 y 10
Mobiliario y Equipo Educacional y Recreativo	33.3 y 20
Equipo e Instrumental Médico y de Laboratorio	20
Equipo de Transporte	20
Maquinaria, otros Equipos y Herramientas	10
Colecciones, Obras de Arte y Objetos Valiosos	15
Activos Biológicos	20

Los activos intangibles se reconocen cuando estos cumplen las siguientes características: son identificables, proporcionan beneficios económicos futuros y se tiene un control sobre dichos beneficios.

Los activos intangibles se amortizan anualmente, aplicando la tasa del 15% sobre el valor histórico original considerando un periodo de vida útil de 6 años, realizando el registro correspondiente en las cuentas de gastos asignadas.

10. Activos diferidos

Se encuentra representada principalmente por la prima de seguro de vida a favor de la Universidad, cuyo beneficio se recibirá en un período mayor a doce meses.



UNIVERSIDAD AUTÓNOMA DEL ESTADO DE MORELOS
NOTAS A LOS ESTADOS FINANCIEROS
31 de diciembre del 2025 y 2024
(Pesos)

Concepto	2025	2024
Otros activos diferidos	8,066,153	15,158,971

11. Estimación por pérdida o deterioro de activos no circulantes

Representa el monto acumulado de la estimación que se establece por concepto de pérdidas o deterioro esperadas en los activos no circulantes.

Concepto	2025	2024
Estimaciones por Pérdida de Cuentas Incobrables de Deudores Diversos por Cobrar a Largo Plazo	3,641,093	491,655

Pasivo

1. Cuentas por pagar a corto plazo

2024					
Concepto	Hasta 90 días	Hasta 180 días	Hasta 365 días	Más de 365 días	Total
Servicios personales por pagar	36,237,580	1,361,737	3,101,893	20,572,089	61,273,299
Proveedores por Pagar	21,884,698	320,433	782,000	46,194	23,033,325
Transferencias Otorgadas por Pagar	11,180,540	444,582	46,541	303,103	11,974,766
Retenciones y Contribuciones por Pagar	107,814,744	93,218	103,281	106,791,284	214,802,527
Total	177,117,562	2,219,970	4,033,715	127,712,670	311,083,917

2025					
Concepto	Hasta 90 días	Hasta 180 días	Hasta 365 días	Más de 365 días	Total
Servicios personales por pagar	40,006,578	864,467	503,278	2,517,081	43,891,404
Proveedores por Pagar	15,094,296	120,829	1,822,650	0	17,037,775
Transferencias Otorgadas por Pagar	1,516,673	0	14,151	183,649	1,714,473
Retenciones y Contribuciones por Pagar	108,937,818	4,520,121	-2,925,212	149,607,533	260,140,260
Devoluciones de la ley de ingresos por pag	0	0	300	0	300
Total	165,555,365	5,505,417	-584,833	152,308,263	322,784,212

Las contribuciones federales y locales a las que se encuentra sujeta la UAEM, corresponden principalmente a:

- Retenciones del Impuesto Sobre la Renta, a sus trabajadores y prestadores de servicios.
- Retenciones del Impuesto al Valor Agregado, a sus prestadores de servicios.
- Impuesto al Valor Agregado, causado por actos o actividades esporádicos que no forman parte de su actividad preponderante.
- Aportaciones de seguridad social en materia de cuotas patronales al Instituto Mexicano del Seguro Social y el Instituto del Fondo Nacional de la Vivienda para los Trabajadores.



UNIVERSIDAD AUTÓNOMA DEL ESTADO DE MORELOS
NOTAS A LOS ESTADOS FINANCIEROS
31 de diciembre del 2025 y 2024
(Pesos)

Durante el ejercicio 2024 se realizaron los pagos de los siguientes créditos fiscales:

Crédito Fiscal	2.1.1.7	5.1.3.9	2.2.6.9	3.2.5.2	Pago total
	Impuesto	Recargos y Actualizaciones 2024	Provisiones de Recargos y Actualizaciones ejercicios anteriores	Gastos por Recargos y Actualizaciones de ejercicios anteriores no provisionadas	
2016	42,706,100.59	22,475,263.65	30,609,669.95	39,134,434.52	134,925,468.71
2020	100,744,077.75	134,516,968.32	92,858,626.68	70,634.25	328,190,307.00
2021	26,478,427.66	2,946,824.53	14,334,526.47	-	43,759,778.66
2023	41,223,325.35	3,508,287.65	-	-	44,731,613.00
	211,151,931.35	163,447,344.15	137,802,823.10	39,205,068.77	551,607,167.37

La cuenta de retenciones y contribuciones por pagar se encuentra representada principalmente:

Concepto	2025	2024
ISR	49,048,320	49,062,472
IVA	725,336	564,188
IMSS	52,975,049	37,637,617
INFONAVIT	20,065,686	19,227,055
FONACOT	170,098	489,714
RCV	136,723,542	107,538,846
OTROS	432,229	282,635
Total	260,140,260	214,802,527

2. Documentos Por Pagar a Corto Plazo

Representa el importe de las cuotas obrero-patronales, así como los recargos y actualizaciones del convenio IMSS 0034(18)2023 información que se representa a continuación:

Concepto	2025	2024
Documentos por pagar a Corto Plazo	0	30,486,620

3. Pasivos diferidos a corto plazo

Concepto	2025	2024
Ingresos cobrados por adelantado a corto plazo	0	137,047,576
Otros pasivos diferidos a corto plazo	49,988	110,478
Total	49,988	137,158,054



UNIVERSIDAD AUTÓNOMA DEL ESTADO DE MORELOS
NOTAS A LOS ESTADOS FINANCIEROS
31 de diciembre del 2025 y 2024
(Pesos)

La cuenta Ingresos cobrados por adelantado a corto plazo del ejercicio 2024 representan el anticipo recibido por Gobierno del Estado de Morelos del Subsidio Estatal Ordinario 2025; la Tesorería General de la Universidad solicitó al Gobierno del Estado de Morelos un anticipo a cuenta del Subsidio Ordinario Estatal del ejercicio fiscal 2025 por \$137,047,576.00 (Ciento treinta y siete millones cuarenta y siete mil quinientos setenta y seis pesos 00/100 M.N.), que se autorizaron mediante oficios SH/CPP/DGP GP/0566-LM/2024 de noviembre 2024 por \$10,816,836.00 (Diez millones ochocientos dieciséis mil ochocientos treinta y seis pesos 00/100 M.N.), SH/CE/DGP GP/0300-LM/2024 de diciembre de 2024 por \$36,230,740.75 (Treinta y seis millones doscientos treinta mil setecientos cuarenta pesos 75/100 M.N) y SH/CE/DGP GP/0614-LM/2024 de diciembre de 2024 por \$90,000,000.00 (Noventa millones de pesos 00/100 M.N.)

El pago de dicho anticipo fue aplicado mediante el descuento de las ministraciones del Subsidio Ordinario Estatal del ejercicio 2025 de conformidad a calendario preestablecido en los oficios en mención.

Otros pasivos diferidos, representa el importe a pagar a los sindicatos por concepto de retenciones, cuotas sindicales, aportaciones al fondo de ahorro, cobros de préstamos que realizan los sindicatos al personal de la Universidad.

4. Fondos y Bienes de Terceros en Garantía y/o en Administración a Corto Plazo

Representa los fondos en garantía del cumplimiento de obligaciones legales, que eventualmente, se tendrán que devolver a su titular en un plazo menor o igual a doce meses.

Concepto	2025	2024
Fondos y bienes de terceros en garantía y/o en Administración a Corto Plazo	177,794	159,214

5. Provisiones a Corto Plazo

Representa las obligaciones a cargo de la Universidad, originadas en circunstancias ciertas, cuya exactitud del valor depende de un hecho futuro en un plazo menor o igual a doce meses.



UNIVERSIDAD AUTÓNOMA DEL ESTADO DE MORELOS
NOTAS A LOS ESTADOS FINANCIEROS
31 de diciembre del 2025 y 2024
(Pesos)

Concepto	2025	2024
Otras Provisiones a Corto Plazo	1,228,163	1,228,163

6. Otros Pasivos a Corto Plazo

Otros Pasivos Circulantes representa los adeudos de la Universidad con terceros, no incluidos en las cuentas anteriores.

Otros Pasivos a Corto Plazo	2025	2024
Ingresos por Clasificar	630,613	633,614
Otros Pasivos Circulantes	1,604,928	3,755,435
Total	2,235,541	4,389,049

7. Documentos Pagar a Largo Plazo

Representa el saldo de las cuotas obrero-patronales y las del seguro de retiro, cesantía en edad avanzada y vejez, así como sus accesorios del convenio que se menciona a continuación.

Concepto	2025	2024
Documentos por pagar a largo plazo	497,075,651	466,589,031

Con fecha 17 de abril de 2023 se celebraron Convenios de Reconocimiento de Adeudo y Autorización de Prórroga para el Pago en Parcialidades de Créditos Fiscales Relativos a los Seguros de Riesgos de Trabajo, Enfermedades y Maternidad, Invalidez y Vida, y de Guarderías y Prestaciones Sociales entre la Universidad y el Instituto Mexicano del Seguro Social [IMSS 0034(18)2023 y RCV 327(18)2023], mismos que quedaron sin efecto debido a la situación financiera de la Institución.

Concepto	Descripción
Convenio	0034(18)2023 IMSS
Concepto del Convenio	Reconocimiento de adeudo y autorización de prórroga para pago diferido de créditos fiscales relativos al IMSS.
Objeto del Convenio	Cubrir adeudo por concepto de seguro de riesgo de trabajo, enfermedades y maternidad, invalidez y vida, y de guarderías y prestaciones, así como actualización, recargos y multas.
Monto total del convenio	\$207,834,996.47
Recargos	\$85,068,679.53
Actualización	\$23,934,389.26
Detalle de adeudo de la suerte principal	El adeudo fiscal de la suerte principal corresponde a \$139,175,533.54, se compone de los siguientes ejercicios: <ul style="list-style-type: none">• 2013 \$5,023,727.49 (Cinco millones veintitrés mil setecientos veintisiete pesos 49/100 M.N.)

UNIVERSIDAD AUTÓNOMA DEL ESTADO DE MORELOS
NOTAS A LOS ESTADOS FINANCIEROS
31 de diciembre del 2025 y 2024
(Pesos)

Concepto	Descripción
	<ul style="list-style-type: none"> • 2016 \$10,391,243.80 (Diez millones trescientos noventa y un mil doscientos cuarenta pesos 80/100 M.N.) • 2017 \$48,742,912.78 (Cuarenta y ocho millones setecientos cuarenta y dos mil novecientos doce pesos 78/100 M.N.) • 2018 \$52,444,508.36 Cincuenta y dos millones cuatrocientos cuarenta y cuatro mil quinientos ocho pesos 36/100 M.N.) • 2019 \$21,959,469.96 (Veintiún millones novecientos cincuenta y nueve mil cuatrocientos sesenta y nueve pesos 96/100 M.N.) • 2021 \$613,671.15 (Seiscientos trece mil seiscientos setenta y un pesos 15/100 M.N.)
Condiciones de disposición	Suscripción de convenio
Fecha de suscripción de convenio	17 de abril de 2023
Forma de pago del adeudo	Pago a plazos en forma diferida
Plazo del adeudo	72 meses
Tasa de recargos por plazo	1.82% (no se incluyen en el pasivo Documentos por Pagar a Largo Plazo)
Pagos	\$14,020,836.18
Importe estimado a pagar según convenio	\$374,570,519.76

Concepto	Descripción
Convenio	327(18)2023 RCV
Concepto del Convenio	Reconocimiento de adeudo y autorización de prórroga para pago diferido de créditos fiscales relativos al RCV.
Objeto del Convenio	Cubrir adeudo por concepto de cuotas del Seguro de Retiro, Cesantía en Edad Avanzada y Vejez, así como actualización, recargos y multas.
Monto total del convenio	\$313,908,265.00
Recargos	\$120,160,328.24
Actualización	\$37,438,397.63
Detalle de adeudo de la suerte principal	<p>El adeudo fiscal de la suerte principal por \$156,309,539.13, se originó en los ejercicios:</p> <ul style="list-style-type: none"> • 2013 \$5,127,503.87 (Cinco millones ciento veintisiete mil quinientos tres pesos 87/100 M.N.) • 2016 \$7,378,716.13 (Siete millones trescientos setenta y ocho mil setecientos dieciséis pesos 13/100 M.N.) • 2017 \$37,485,706.82 (Treinta y siete millones cuatrocientos ochenta y cinco mil setecientos seis pesos 82/100 M.N.) • 2018 \$25,926,843.61 (Veinticinco millones novecientos veintiséis mil ochocientos cuarenta y tres pesos 61/100 M.N.) • 2019 \$26,162,557.10 (Veintiséis millones ciento sesenta y dos mil quinientos cincuenta y siete pesos 10/100 M.N.) • 2020 \$39,554,967.21 (Treinta y nueve millones quinientos cincuenta y cuatro mil novecientos sesenta y siete pesos 21/100 M.N.) • 2022 \$14,673,244.39 (Catorce millones seiscientos setenta y tres mil doscientos cuarenta y cuatro pesos 39/100 M.N.)
Condiciones de disposición	Suscripción de convenio
Fecha de suscripción de convenio	17 de abril de 2023
Forma de pago del adeudo	Pago a plazos en forma diferida
Tasa de recargos por plazo	1.82% (No se incluyen en el pasivo Documentos por Pagar a Largo Plazo)
Pagos	\$10,646,774.89
Importe estimado a pagar según convenio	\$507,731,908.14



UNIVERSIDAD AUTÓNOMA DEL ESTADO DE MORELOS
NOTAS A LOS ESTADOS FINANCIEROS
31 de diciembre del 2025 y 2024
(Pesos)

La administración está llevando a cabo gestiones a nivel central y federal para cumplir con nuestra obligación y buscar opciones de pago apegándose al decreto de fecha 19 de diciembre de 2024, publicado en el Diario Oficial de la Federación que a letra dice:

“Décimo Primero. - Con el fin de promover el saneamiento de los créditos adeudados por concepto de cuotas obrero patronales, capitales constitutivos y sus accesorios, con excepción de las cuotas del seguro de retiro, cesantía en edad avanzada y vejez, por parte de entidades federativas, municipios y organismos descentralizados que estén excluidas o no comprendidas en leyes o decretos como sujetos de aseguramiento, se autoriza al Instituto Mexicano del Seguro Social durante el ejercicio fiscal de 2025 a suscribir convenios de pago en parcialidades a un plazo máximo de hasta 6 años.

Trigésimo Quinto. - El Instituto Mexicano del Seguro Social podrá reducir hasta el 100 por ciento del monto correspondiente a multas y recargos derivados de adeudos por concepto de cuotas obrero patronales a cargo de entes públicos, generados hasta el 31 de diciembre de 2024. La reducción a que se refiere el párrafo anterior solo será procedente cuando el pago de los adeudos por concepto de las citadas cuotas se realice en una sola exhibición o mediante la suscripción de convenios de pago en parcialidades con dicho Instituto, a un plazo máximo de hasta 6 años. El Instituto establecerá los términos y condiciones para la celebración de los convenios a que se refiere este párrafo. El Instituto Mexicano del Seguro Social presentará un informe semestral ante la Comisión de Hacienda y Crédito Público de la Cámara de Diputados, sobre el ejercicio de las facultades a que se refiere este artículo.”

8. Fondos y Bienes de Terceros en Garantía y/o en Administración a Largo Plazo

Representa los fondos en garantía del cumplimiento de obligaciones contractuales o legales que, eventualmente, se tendrán que devolver a su titular en un plazo mayor o igual a doce meses.

Concepto	2025	2024
Fondos y bienes de terceros en garantía y/o en administración a largo plazo	1,276,847	1,276,847

III. NOTAS AL ESTADO DE VARIACION EN LA HACIENDA PÚBLICA

1. Patrimonio Contribuido



UNIVERSIDAD AUTÓNOMA DEL ESTADO DE MORELOS
NOTAS A LOS ESTADOS FINANCIEROS
31 de diciembre del 2025 y 2024
(Pesos)

- Aportaciones: Estas cuentas se utilizaban para el control de los Fondos Extraordinarios, cuando la Universidad estaba obligada a llevar contabilidad de fondos con base en las disposiciones emitidas por la Secretaría de Educación Pública a través del programa PRONAD (Programa para la Normalización de la Información Administrativa y Financiera), de acuerdo con las prácticas contables de las Instituciones Públicas Autónomas de Educación Superior; mismas que están en proceso de depuración.

Concepto	2025	2024
Aportaciones	28,030,090	28,030,090

- Donaciones de capital: Representa el monto de las donaciones en especie, recibidas con el fin de dotar al ente público de activos necesarios para su funcionamiento.

Concepto	2025	2024
Donaciones de capital	1,737,668,105	1,674,140,715



2. Patrimonio Generado

Representa la acumulación de resultados de la gestión del ejercicio (respecto de los ingresos y gastos corrientes), de los resultados de ejercicios anteriores, la actualización acumulada de los bienes, así como el importe correspondiente a la corrección con motivo de extemporaneidad, error aritmético, imprecisión en aplicación de políticas contables o inexactitud en interpretación de hechos.

Concepto	2025	2024
Resultado del Ejercicio (Ahorro/Desahorro)	200,572,416	171,163,627
Resultados de Ejercicios Anteriores	-845,444,930	-989,313,370
Revalúos	2,992,052,927	2,991,456,842
Rectificaciones de Resultados de Ejercicios Anteriores	172,724,191	178,221,664
Total	2,519,904,604	2,351,528,763

IV. NOTAS AL ESTADO DE FLUJOS DE EFECTIVO

- El análisis de las cifras del periodo actual y periodo anterior del Efectivo y Equivalentes de Efectivo, al final del ejercicio del Estado de Flujos de Efectivo, respecto a la composición del rubro de Efectivo y Equivalentes es como sigue:



UNIVERSIDAD AUTÓNOMA DEL ESTADO DE MORELOS
NOTAS A LOS ESTADOS FINANCIEROS
31 de diciembre del 2025 y 2024
(Pesos)

Concepto	2025	2024
Efectivo	0	0
Bancos / Tesorería	326,908,251	189,466,411
Bancos / Dependencias y Otros	0	0
Inversiones Temporales (hasta 3 meses)	5,609	5,609
Fondo con Afectación Específica	0	0
Depósitos de Fondos de Terceros en Garantía y/o Adm	0	0
Otros Efectivos y Equivalentes	0	0
Total de Efectivo y Equivalentes	326,913,860	189,472,020

2. Las adquisiciones de las Actividades de Inversión efectivamente pagadas, respecto del apartado de aplicación se detallan a continuación:

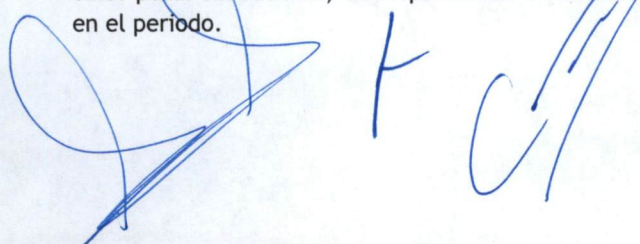
Adquisiciones de Actividades de Inversión efectivamente pagadas		
Concepto	2025	2024
Bienes inmuebles, Infraestructura y Construcciones en Proceso	74,731,230	20,619,376
Terrenos	2,042,000	0
Viviendas	0	0
Edificios no Habitacionales	72,129,549	8,616,453
Infraestructura	0	0
Construcciones en Proceso en Bienes de Dominio Público	152,610,885	0
Construcciones en Proceso en Bienes Propios*	-152,051,204	12,002,923
Otros Bienes Inmuebles	0	0
Bienes Muebles	10,216,390	73,045
Mobiliario y Equipo de Administración	6,201,333	-2,382,038
Mobiliario y Equipo Educacional y Recreativo	1,784,231	766,466
Equipo e Instrumental Médico y de Laboratorio	3,188,160	1,383,752
Vehículos y Equipo de Transporte*	-134,285	-117,763
Equipo de Defensa y Seguridad	0	0
Maquinaria, Otros Equipos y Herramientas	-750,571	386,628
Colecciones, Obras de Arte y Objetos Valiosos	-2,578	0
Activos Biológicos	-69,900	36,000
Otras Inversiones	211,385,315	655,335,732
Total	296,332,935	676,028,153

El monto que se visualiza en negativo en 2024 por \$2,382,038.00 (Dos millones trescientos ochenta y dos mil treinta y ocho pesos 00/100 M.N) correspondiente a Mobiliario y Equipo de Administración es debido a que existieron bajas en el periodo.

*El monto que se visualiza en negativo en 2024 por \$117,763.00 (Ciento diecisiete mil setecientos setenta y tres pesos 00/100 M.N) correspondiente a Vehículos y Equipo de Transporte es debido a que existieron bajas en el periodo.

*El monto que se visualiza en negativo en 2025 por \$152,486,678.00 (Ciento cincuenta y dos millones cincuenta y un mil doscientos cuatro pesos 00/100 M.N) correspondiente a Construcciones en Proceso en Bienes Propios es debido a que se reclasificaron construcciones en proceso a obras terminadas.

*El monto que se visualiza en negativo en 2025 por \$134,285.00 (Ciento treinta y cuatro mil doscientos ochenta y cinco pesos 00/100 M.N) correspondiente a Vehículos y Equipo de Transporte es debido a que existieron bajas en el periodo.





UNIVERSIDAD AUTÓNOMA DEL ESTADO DE MORELOS
NOTAS A LOS ESTADOS FINANCIEROS
31 de diciembre del 2025 y 2024
(Pesos)

*El monto que se visualiza en negativo en 2025 por \$750,571.00 (Setecientos cincuenta mil quinientos setenta y un pesos 00/100 M.N) correspondiente a maquinaria, otros equipos y herramientas es debido a que existieron bajas en el periodo.

*El monto que se visualiza en negativo en 2025 por \$2,578.00 (Dos mil quinientos setenta y ocho pesos 00/100 M.N) correspondiente a colecciones, obras de arte y objetos valiosos es debido a que existieron bajas en el periodo.

*El monto que se visualiza en negativo en 2025 por \$69,900.00 (Sesenta y nueve mil novecientos pesos 00/100 M.N) correspondiente a los activos biológicos es debido a que existieron bajas en el periodo.

3. Conciliación de los Flujos de Efectivo Netos de las Actividades de Operación y los saldos de Resultado del Ejercicio (Ahorro/Desahorro)

Concepto	2025	2024
Resultados del Ejercicio Ahorro/Desahorro	200,572,416	171,163,627
Movimientos de partidas (o rubros) que no afectan al efectivo	0	0
Depreciación	0	0
Amortización	0	0
Incrementos en las provisiones	0	0
Incremento en las inversiones producido por revaluación	0	0
Ganancia/pérdida en venta de bienes muebles, inmuebles e intang	0	0
Incremento en cuentas por cobrar	0	0
Partidas extraordinarias	0	0
Flujos de Efectivo Netos de las Actividades de Operación	200,572,416	171,163,627

CONCILIACIÓN ENTRE LOS INGRESOS PRESUPUESTARIOS Y CONTABLES, ASÍ
COMO ENTRE LOS EGRESOS PRESUPUESTARIOS Y LOS GASTOS CONTABLES.



UNIVERSIDAD AUTÓNOMA DEL ESTADO DE MORELOS
Conciliación entre los Ingresos Presupuestarios y Contables
Del 01 de enero al 31 de diciembre 2025
(Cifras en pesos)

1. Total de Ingresos Presupuestarios	3,515,952,164.00
2. Más Ingresos Contables No Presupuestarios	59,806,465.00
2.1 Ingresos Financieros	-
2.2 Incremento por Variación de Inventarios	-
2.3 Disminución del Exceso de Estimaciones por Pérdida o Deterioro u Obsolescencia	-
2.4 Disminución del Exceso de Provisiones	-
2.5 Otros Ingresos y Beneficios Varios	12,058,177.00
2.6 Otros Ingresos Contables No Presupuestarios	47,748,288.00
3. Menos ingresos presupuestarios no contables	-
3.1 Aprovechamientos Patrimoniales	-
3.2 Ingresos Derivados de Financiamientos	-
3.3 Otros Ingresos Presupuestarios No Contables	-
4. Total de Ingresos Contables	3,575,758,629.00



UNIVERSIDAD AUTÓNOMA DEL ESTADO DE MORELOS
NOTAS A LOS ESTADOS FINANCIEROS
31 de diciembre del 2025 y 2024
(Pesos)

Se desgrega a continuación información del concepto “Otros ingresos contables no presupuestarios y Otros ingresos presupuestarios no contables” y “Otros ingresos presupuestarios no contables”

Ingresos

Ingresos Contables No Presupuestarios		
Otros Ingresos y Beneficios Varios		12,058,177.00
Otros Ingresos Contables No Presupuestarios		47,748,288.00
Ingresos CONAHCYT	14,155,969.00	
Rendimientos CONAHCYT	1,434.00	
Rendimientos Fideicomisos	33,590,885.00	
Anticipo Subsidio Estatal	-	
Total		59,806,465.00



UNIVERSIDAD AUTÓNOMA DEL ESTADO DE MORELOS
Conciliación entre los Egresos Presupuestarios y los Gastos Contables
Del 01 de enero al 31 de diciembre 2025
(Cifras en pesos)

1. Total de egresos Presupuestarios		3,307,398,228.00
2. Menos Egresos Presupuestarios No Contables		77,350,883.00
2.1 Materias Primas y Materiales de Producción y Comercialización	-	
2.2 Materiales y Suministros	-	
2.3 Mobiliario y Equipo de Administración	10,456,191.00	
2.4 Mobiliario y Equipo Educativo y Recreativo	3,736,244.00	
2.5 Equipo e Instrumental Médico y de Laboratorio	4,197,210.00	
2.6 Vehículos y Equipo de Transporte	-	
2.7 Equipo de Defensa y Seguridad	-	
2.8 Maquinaria, Otros Equipos y Herramientas	2,395,529.00	
2.9 Activos Biológicos	-	
2.10 Bienes Inmuebles	-	
2.11 Activos Intangibles	4,780.00	
2.12 Obra Pública en Bienes de Dominio Público	-	
2.13 Obra Pública en Bienes Propios	12,895,542.00	
2.14 Acciones y Participaciones de Capital	-	
2.15 Compra de Títulos y Valores	-	
2.16 Concesión de Préstamos	-	
2.17 Inversiones en Fideicomisos, Mandatos y Otros Análogos	-	
2.18 Provisiones para Contingencias y Otras Erogaciones Especiales	-	
2.19 Amortización de la deuda pública	-	
2.20 Adeudos de ejercicios fiscales anteriores (ADEFAS)	43,665,387.00	
2.21 Otros Egresos Presupuestales No Contables	-	
3. Más Gastos Contables No Presupuestarios		145,138,868.00
3.1 Estimaciones, Depreciaciones, Deterioros, Obsolescencia y Amortizaciones	128,981,806.00	
3.2 Provisiones	-	
3.3 Disminución de Inventarios	-	
3.4 Otros Gastos	7,027,480.00	
3.5 Inversión Pública no Capitalizable	-	
3.6 Materiales y Suministros (consumos)	-	
3.7 Otros Gastos Contables No Presupuestarios	9,129,582.00	
4. Total de Gastos Contables		3,375,186,213.00



UNIVERSIDAD AUTÓNOMA DEL ESTADO DE MORELOS
NOTAS A LOS ESTADOS FINANCIEROS
31 de diciembre del 2025 y 2024
(Pesos)

Se desagrega a continuación información del concepto “Otros egresos presupuestales no contables” y “Otros gastos contables no presupuestarios”

Egresos		
Egresos Presupuestarios No Contables		
Otros Egresos Presupuestales No Contables		
I.V.A (CTA 1.1.2.9)		-
Gastos Contables No Presupuestales		
Otros Gastos Contables No Presupuestarios		
Comisiones Bancarias		9,129,581.93

C) NOTAS DE MEMORIA

Atendiendo a lo establecido en la Ley General de Contabilidad Gubernamental (LGCG), para efectos del registro y control, el CONAC ha determinado Cuentas de Orden Contables, mismas que se presentan en el Plan de Cuentas emitido por dicho Consejo.

- Cuentas de Orden Contables:**

Durante el periodo comprendido del 1 de enero al 31 de diciembre 2025, la Universidad muestra el siguiente saldo en las cuentas de orden contables:

Concepto	
Avales y garantías	\$ 63,792,189
Juicios	\$ 80,798,276
Bienes en concesionados o en comodato	\$ 5,546,451
Bienes Bajo Contrato en Comodato	\$ 20,242
UU-Parque Científico y Tecnológico	\$ 1,894,048
S-Escuela de Teatro, Danza y Música	\$ 3,092,861
K-Escuela de Estudios Superiores de Jojutla	\$ 360,000
Equipo de Transporte Ford Ranger 2088	\$ 179,300

- Cuentas de Orden Presupuestario:**

Estas cuentas son de carácter informativo, en el control presupuestal es donde cada partida específica tiene su monto autorizado, comprometido, devengado, ejercido y pagado. Para modificar las cifras se requiere una solicitud del área usuaria, el análisis y evaluación de la Dirección de Presupuestos y, para su autorización, el dictamen y aprobación del Consejo Universitario.



UNIVERSIDAD AUTÓNOMA DEL ESTADO DE MORELOS
NOTAS A LOS ESTADOS FINANCIEROS
31 de diciembre del 2025 y 2024
(Pesos)

- Cuentas de ingresos:
Tienen como finalidad registrar los rubros que componen las operaciones de ingresos del periodo.

Ley de Ingresos	
Ley de Ingresos Estimada	\$ 4,221,737,608.00
Ley de Ingresos por Ejecutar	\$ -208,322,143.00
Modificaciones a la Ley de Ingresos Estimada	\$ -914,107,586.00
Ley de Ingresos Devengada	\$ 3,515,952,164.00
Ley de Ingresos Recaudada	\$ 3,515,926,302.00

- Cuentas de egresos:
Tienen como finalidad registrar los rubros que componen las operaciones de egresos del periodo.

Presupuesto de Egresos	
Presupuesto de Egresos Aprobado	\$ 4,221,737,608.00
Presupuesto de Egresos por Ejercer	\$ 230,667.00
Modificaciones al Presupuesto de Egresos Aprobado	\$ -914,107,586.00
Presupuesto de Egresos Comprometido	\$ 3,311,749,413.00
Presupuesto de Egresos Devengado	\$ 3,307,398,228.00
Presupuesto de Egresos Ejercido	\$ 3,194,627,765.00
Presupuesto de Egresos Pagado	\$ 3,194,627,765.00

Bajo protesta de decir verdad declaramos que los Estados Financieros y sus notas, son razonablemente correctos y son responsabilidad de la Universidad Autónoma de Estado de Morelos, su emisión y fecha de corte fue realizada el 31 de diciembre de 2025.

Elaboró

MTRA. MARTHA DOLY GARCÍA LUGO
DIRECTORA GENERAL FINANCIERA

Revisó

DR. JUAN MANUEL RIVAS GONZÁLEZ
COORDINADOR GENERAL DE PLANEACIÓN Y
DESARROLLO SUSTENTABLE

Autorizó



C.P.C. ROSARIO JIMÉNEZ BUSTAMANTE
TESORERA GENERAL



Cuarto Informe de Cuenta Pública
Universidad Autónoma del Estado de Morelos
Conciliación entre los Ingresos Presupuestarios y Contables
Del 1 de enero al 31 de diciembre de 2025
(Cifras en Pesos)


UAEM
RECTORÍA
2023-2029

Concepto	2025
1. Total de Ingresos Presupuestarios	3,515,952,164
2. Más Ingresos Contables No Presupuestarios	59,806,465
2.1 Ingresos Financieros	-
2.2 Incremento por Variación de Inventarios	-
2.3 Disminución del Exceso de Estimaciones por Pérdida o Deterioro u Obsolescencia	-
2.4 Disminución del Exceso de Provisiones	-
2.5 Otros Ingresos y Beneficios Varios	12,058,177
2.6 Otros Ingresos Contables No Presupuestarios	47,748,288
3. Menos Ingresos Presupuestarios No Contables	-
3.1 Aprovechamientos Patrimoniales	-
3.2 Ingresos Derivados de Financiamientos	-
3.3 Otros Ingresos Presupuestarios No Contables	-
4. Total de Ingresos Contables	3,575,758,629

 F 

Cuarto Informe de Cuenta Pública
Universidad Autónoma del Estado de Morelos
Conciliación entre los Egresos Presupuestarios y los Gastos Contables
Del 1 de enero al 31 de diciembre de 2025
(Cifras en Pesos)

Concepto	2025
1. Total de Egresos Presupuestarios	3,307,398,228
2. Menos Egresos Presupuestarios No Contables	77,350,883
2.1 Materias Primas y Materiales de Producción y Comercialización	-
2.2 Materiales y Suministros	-
2.3 Mobiliario y Equipo de Administración	10,456,191
2.4 Mobiliario y Equipo Educativo y Recreativo	3,736,244
2.5 Equipo e Instrumental Médico y de Laboratorio	4,197,210
2.6 Vehículos y Equipo de Transporte	-
2.7 Equipo de Defensa y Seguridad	-
2.8 Maquinaria, Otros Equipos y Herramientas	2,395,529
2.9 Activos Biológicos	-
2.10 Bienes Inmuebles	-
2.11 Activos Intangibles	4,780
2.12 Obra Pública en Bienes de Dominio Público	-
2.13 Obra Pública en Bienes Propios	12,895,542
2.14 Acciones y Participaciones de Capital	-
2.15 Compra de Títulos y Valores	-
2.16 Concesión de Préstamos	-
2.17 Inversiones en Fideicomisos, Mandatos y Otros Análogos	-
2.18 Provisiones para Contingencias y Otras Erogaciones Especiales	-
2.19 Amortización de la Deuda Pública	-
2.20 Adeudos de Ejercicios Fiscales Anteriores (ADEFAS)	43,665,387
2.21 Otros Egresos Presupuestarios No Contables	-
3. Más Gastos Contables No Presupuestarios	145,138,868
3.1 Estimaciones, Depreciaciones, Deterioros, Obsolescencia y Amortizaciones	128,981,806
3.2 Provisiones	-
3.3 Disminución de Inventarios	-
3.4 Otros Gastos	7,027,480
3.5 Inversión Pública no Capitalizable	-
3.6 Materiales y Suministros (consumos)	-
3.7 Otros Gastos Contables No Presupuestarios	9,129,582
4. Total de Gastos Contables	3,375,186,213






UNIVERSIDAD AUTÓNOMA DEL
ESTADO DE MORELOS

INFORMACIÓN FINANCIERA PRESUPUESTAL

UAEM
RECTORÍA
2023-2029

Rubro de Ingresos / Fuente de Financiamiento	Ingreso					Diferencia
	Estimado	Ampliaciones / (Reducciones)	Modificado	Devengado	Recaudado	
Impuestos	-	-	-	-	-	-
Cuotas y Aportaciones de Seguridad Social	-	-	-	-	-	-
Contribuciones de Mejoras	-	-	-	-	-	-
Derechos	-	-	-	-	-	-
Productos	-	28,688,508	28,688,508	28,371,499	28,371,499	28,371,499
Aprovechamientos	-	-	-	-	-	-
Ingresos por Venta de Bienes, Prestación de Servicios y Otros Ingresos	1,160,580,824	(1,041,891,425)	118,689,399	202,653,006	202,627,144	(957,953,680)
Participaciones, Aportaciones, Convenios, Incentivos Derivados de la Colaboración Fiscal y Fondos Distintos de Aportaciones	3,061,156,784	99,095,331	3,160,252,115	3,284,927,659	3,284,927,659	223,770,875
Transferencias, Asignaciones, Subsidios y Subvenciones, y Pensiones y Jubilaciones	-	-	-	-	-	-
Ingresos Derivados de Financiamientos	-	-	-	-	-	-
Total	4,221,737,608	(914,107,586)	3,307,630,022	3,515,952,164	3,515,926,302	
Ingresos excedentes						

Rubro de Ingresos / Fuente de Financiamiento	Ingreso					Diferencia
	Estimado	Ampliaciones / (Reducciones)	Modificado	Devengado	Recaudado	
Ingresos del Poder Ejecutivo Federal o Estatal y de los Municipios	-	-	-	-	-	-
Impuestos	-	-	-	-	-	-
Cuotas y Aportaciones de Seguridad Social	-	-	-	-	-	-
Contribuciones de Mejoras	-	-	-	-	-	-
Derechos	-	-	-	-	-	-
Productos ¹	-	-	-	-	-	-
Aprovechamientos ²	-	-	-	-	-	-
Participaciones, Aportaciones, Convenios, Incentivos Derivados de la Colaboración Fiscal y Fondos Distintos de Aportaciones	-	-	-	-	-	-
Transferencias, Asignaciones, Subsidios y Subvenciones, y Pensiones y Jubilaciones	-	-	-	-	-	-
Ingresos de los Entes Públicos de los Poderes Legislativo y Judicial, de los Órganos Autónomos y del Sector Paraestatal o Paramunicipal, así como de las Empresas Públicas del Estado	1,160,580,824	(1,013,202,917)	147,377,907	231,024,505	230,998,643	(929,582,181)
Cuotas y Aportaciones de Seguridad Social	-	-	-	-	-	-
Productos	-	28,688,508	28,688,508	28,371,499	28,371,499	28,371,499
Ingresos por Venta de Bienes, Prestación de Servicios y Otros Ingresos ³	1,160,580,824	(1,041,891,425)	118,689,399	202,653,006	202,627,144	(957,953,680)
Transferencias, Asignaciones, Subsidios y Subvenciones, y Pensiones y Jubilaciones	-	-	-	-	-	-
Ingresos Derivados de Financiamientos	-	-	-	-	-	-
Ingresos Derivados de Financiamientos	-	-	-	-	-	-
Total	1,160,580,824	(1,013,202,917)	147,377,907	231,024,505	230,998,643	
Ingresos excedentes						

¹ Incluye intereses que generan las cuentas bancarias del Poder Ejecutivo de la Federación, de las Entidades Federativas, así como de los Municipios.

² Incluye donativos en efectivo del Poder Ejecutivo, entre otros aprovechamientos.

³ Otros Ingresos se refiere a los ingresos propios obtenidos por los Poderes Legislativo y Judicial, los Órganos Autónomos y las Entidades de la Administración Pública Paraestatal y Paramunicipal, por sus actividades diversas no inherentes a su operación que generan recursos y que no sean ingresos por venta de bienes o prestación de servicios, tales como donativos en efectivo, entre otros.

ELABORÓ

MTRA. MARTHA DOLI GARCÍA LUGO
DIRECTORA GENERAL FINANCIERA

REVISÓ

DR. JUAN MANUEL RIVAS GONZÁLEZ
COORDINADOR GENERAL DE PLANEACIÓN Y
DESARROLLO SUSTENTABLE

AUTORIZÓ

C.P.C. ROSARIO JIMÉNEZ BUSTAMANTE
TESORERA GENERAL

Cuarto Informe de Cuenta Pública
Universidad Autónoma del Estado de Morelos
Estado Analítico del Ejercicio del Presupuesto de Egresos
Clasificación por Objeto del Gasto (Capítulo y Concepto)
Del 1 de enero al 31 de diciembre de 2025
(Cifras en Pesos)

Concepto	Egresos					Subejercicio
	Aprobado	Ampliaciones/ (Reducciones)	Modificado	Devengado	Pagado	
Servicios Personales	3,134,050,792	(149,600,587)	2,984,450,205	2,984,442,633	2,881,004,190	7,572
Remuneraciones al Personal de Carácter Permanente	958,938,399	(261,170,500)	697,767,899	697,767,899	697,345,256	-
Remuneraciones al Personal de Carácter Transitorio	6,534,433	2,477,514	9,011,947	9,011,947	9,011,947	-
Remuneraciones Adicionales y Especiales	634,332,138	(37,468,636)	596,863,502	596,855,930	575,673,974	7,572
Seguridad Social	309,135,948	90,760,864	399,896,812	399,896,812	347,759,960	-
Otras Prestaciones Sociales y Económicas	1,132,601,624	55,410,203	1,188,011,827	1,188,011,827	1,166,019,507	-
Previsiones	-	-	-	-	-	-
Pago de Estímulos a Servidores Públicos	92,508,250	389,968	92,898,218	92,898,218	85,193,546	-
Materiales y Suministros	62,916,273	(15,766,463)	47,149,810	47,123,773	45,508,202	26,037
Materiales de Administración, Emisión de Documentos y Artículos Oficiales	24,731,118	(8,875,917)	15,855,201	15,829,334	15,284,599	25,867
Alimentos y Utensilios	10,115,734	(702,873)	9,412,861	9,412,861	9,409,811	-
Materias Primas y Materiales de Producción y Comercialización	-	-	-	-	-	-
Materiales y Artículos de Construcción y de Reparación	7,504,658	22,570	7,527,228	7,527,228	7,159,463	-
Productos Químicos, Farmacéuticos y de Laboratorio	8,336,956	(4,616,761)	3,720,195	3,720,025	3,546,636	170
Combustibles, Lubricantes y Aditivos	4,973,756	(111,762)	4,861,994	4,861,994	4,859,967	-
Vestuario, Blancos, Prendas de Protección y Artículos Deportivos	2,964,126	(742,394)	2,221,732	2,221,732	2,074,190	-
Materiales y Suministros para Seguridad	-	-	-	-	-	-
Herramientas, Refacciones y Accesorios Menores	4,289,925	(739,326)	3,550,599	3,550,599	3,173,536	-
Servicios Generales	245,179,067	(48,992,145)	196,186,922	196,024,386	194,592,695	162,536
Servicios Básicos	69,789,450	(33,321,646)	36,467,804	36,467,717	36,465,826	87
Servicios de Arrendamiento	1,523,000	(415,132)	1,107,868	1,107,868	1,107,868	-
Servicios Profesionales, Científicos, Técnicos y Otros Servicios	83,037,331	11,450,456	94,487,787	94,485,064	94,272,312	2,723
Servicios Financieros, Bancarios y Comerciales	7,209,100	1,453,113	8,662,213	8,662,213	8,641,036	-
Servicios de Instalación, Reparación, Mantenimiento y Conservación	41,016,543	(21,002,980)	20,013,563	20,006,367	19,608,229	7,196
Servicios de Comunicación Social y Publicidad	1,713,669	398,300	2,111,969	2,111,969	2,105,299	-
Servicios de Traslado y Viáticos	8,268,878	(3,120,451)	5,148,427	5,148,427	5,148,427	-
Servicios Oficiales	3,023,260	(1,757,894)	1,265,366	1,265,366	1,265,366	-
Otros Servicios Generales	29,597,836	(2,675,911)	26,921,925	26,769,395	25,978,332	152,530
Transferencias, Asignaciones, Subsidios y Otras Ayudas	7,269,700	(4,813,145)	2,456,555	2,456,555	2,453,655	-
Transferencias Internas y Asignaciones al Sector Público	-	-	-	-	-	-
Transferencias al Resto del Sector Público	-	-	-	-	-	-
Subsidios y Subvenciones	-	-	-	-	-	-
Ayudas Sociales	7,269,700	(4,813,145)	2,456,555	2,456,555	2,453,655	-
Pensiones y Jubilaciones	-	-	-	-	-	-
Transferencias a Fideicomisos, Mandatos y Otros Análogos	-	-	-	-	-	-
Transferencias a la Seguridad Social	-	-	-	-	-	-
Donativos	-	-	-	-	-	-
Transferencias al Exterior	-	-	-	-	-	-
Bienes Muebles, Inmuebles e Intangibles	42,502,449	(21,696,844)	20,805,605	20,789,953	14,508,095	15,652
Mobiliario y Equipo de Administración	27,980,420	(17,522,311)	10,458,109	10,456,191	8,940,464	1,918
Mobiliario y Equipo Educacional y Recreativo	5,155,395	(1,419,151)	3,736,244	3,736,244	1,531,743	-
Equipo e Instrumental Médico y de Laboratorio	4,767,726	(557,808)	4,209,918	4,197,210	1,929,206	12,708
Vehículos y Equipo de Transporte	-	-	-	-	-	-
Equipo de Defensa y Seguridad	-	-	-	-	-	-
Maquinaria, Otros Equipos y Herramientas	4,066,312	(1,669,758)	2,396,554	2,395,528	2,101,902	1,026
Activos Biológicos	-	-	-	-	-	-
Bienes Inmuebles	-	-	-	-	-	-
Activos Intangibles	532,596	(527,816)	4,780	4,780	4,780	-
Inversión Pública	22,850,368	(9,934,830)	12,915,538	12,895,541	12,895,541	19,997
Obra Pública en Bienes de Dominio Público	-	-	-	-	-	-
Obra Pública en Bienes Propios	22,850,368	(9,934,830)	12,915,538	12,895,541	12,895,541	19,997
Proyectos Productivos y Acciones de Fomento	-	-	-	-	-	-
Inversiones Financieras y Otras Provisiones	-	-	-	-	-	-
Inversiones Para el Fomento de Actividades Productivas	-	-	-	-	-	-
Acciones y Participaciones de Capital	-	-	-	-	-	-
Compra de Títulos y Valores	-	-	-	-	-	-
Concesión de Préstamos	-	-	-	-	-	-
Inversiones en Fideicomisos, Mandatos y Otros Análogos	-	-	-	-	-	-
Otras Inversiones Financieras	-	-	-	-	-	-
Provisiones para Contingencias y Otras Erogaciones Especiales	-	-	-	-	-	-
Participaciones y Aportaciones	-	-	-	-	-	-
Participaciones	-	-	-	-	-	-
Aportaciones	-	-	-	-	-	-
Convenios	-	-	-	-	-	-
Deuda Pública	706,968,959	(663,303,572)	43,665,387	43,665,387	43,665,387	-
Amortización de la Deuda Pública	-	-	-	-	-	-
Intereses de la Deuda Pública	-	-	-	-	-	-
Comisiones de la Deuda Pública	-	-	-	-	-	-
Gastos de la Deuda Pública	-	-	-	-	-	-
Costo por Coberturas	-	-	-	-	-	-
Apoyos Financieros	-	-	-	-	-	-
Adeudos de Ejercicios Fiscales Anteriores (Adeas)	706,968,959	(663,303,572)	43,665,387	43,665,387	43,665,387	-
Total del Egreso	4,221,737,608	(914,107,586)	3,307,630,022	3,307,398,228	3,194,627,765	231,794

ELABORÓ

MTA- MARTHA-DOLÍ GARCÍA LUGO
DIRECTORA GENERAL FINANCIERA

REVISÓ

DR. JUAN MANUEL RIVAS GONZÁLEZ
COORDINADOR GENERAL DE PLANEACIÓN Y
DESARROLLO SUSTENTABLE

AUTORIZÓ

C.P.C. ROSARIO JIMÉNEZ BUSTAMANTE
TESORERA GENERAL



Cuarto Informe de Cuenta Pública
Universidad Autónoma del Estado de Morelos
Estado Analítico del Ejercicio del Presupuesto de Egresos
Clasificación Administrativa
Del 1 de enero al 31 de diciembre de 2025
(Cifras en Pesos)

UAEM
RECTORÍA
2023-2029

Concepto	Egresos					Subejercicio
	Aprobado	Ampliaciones/ (Reducciones)	Modificado	Devengado	Pagado	
Jefatura de la Oficina de la Gubernatura del Estado	-	-	-	-	-	-
Secretaría de Gobierno	-	-	-	-	-	-
Secretaría de Desarrollo Económico y del Trabajo	-	-	-	-	-	-
Secretaría de Desarrollo Agropecuario	-	-	-	-	-	-
Secretaría de Infraestructura	-	-	-	-	-	-
Secretaría de Educación	-	-	-	-	-	-
Secretaría de Salud	-	-	-	-	-	-
Secretaría de la Contraloría	-	-	-	-	-	-
Secretaría de Turismo	-	-	-	-	-	-
Secretaría de Cultura	-	-	-	-	-	-
Secretaría de Bienestar	-	-	-	-	-	-
Secretaría de Desarrollo Sustentable	-	-	-	-	-	-
Secretaría de las Mujeres	-	-	-	-	-	-
Secretaría de Seguridad y Protección Ciudadana	-	-	-	-	-	-
Consejería Jurídica	-	-	-	-	-	-
Secretaría de Administración y Finanzas	-	-	-	-	-	-
Gastos Institucionales	-	-	-	-	-	-
Total del Egreso	-	-	-	-	-	-

Universidad Autónoma del Estado de Morelos
Estado Analítico del Ejercicio del Presupuesto de Egresos
Clasificación Administrativa
Del 1 de enero al 31 de diciembre de 2025

Concepto	Egresos					Subejercicio
	Aprobado	Ampliaciones/ (Reducciones)	Modificado	Devengado	Pagado	
Poder Ejecutivo	-	-	-	-	-	-
Poder Legislativo	-	-	-	-	-	-
Poder Judicial	-	-	-	-	-	-
Órganos Autónomos	4,221,737,608	(914,107,586)	3,307,630,022	3,307,398,228	3,194,627,765	231,794
Poder Ejecutivo de los Municipios	-	-	-	-	-	-
Total del Egreso	4,221,737,608	(914,107,586)	3,307,630,022	3,307,398,228	3,194,627,765	231,794

Sector Paraestatal del Gobierno del Estado de Morelos
Estado Analítico del Ejercicio del Presupuesto de Egresos
Clasificación Administrativa
Del 1 de enero al 31 de diciembre de 2025

Concepto	Egresos					Subejercicio
	Aprobado	Ampliaciones/ (Reducciones)	Modificado	Devengado	Pagado	
Entidades Paraestatales y Fideicomisos No Empresariales y No Financieros	-	-	-	-	-	-
Instituciones Públicas de la Seguridad Social	-	-	-	-	-	-
Entidades Paraestatales Empresariales No Financieras con Participación Estatal Mayoritaria	-	-	-	-	-	-
Fideicomisos Empresariales No Financieros con Participación Estatal Mayoritaria	-	-	-	-	-	-
Entidades Paraestatales Empresariales Financieras Monetarias con Participación Estatal Mayoritaria	-	-	-	-	-	-
Entidades Paraestatales Empresariales Financieras No Monetarias con Participación Estatal Mayoritaria	-	-	-	-	-	-
Fideicomisos Financieros Públicos con Participación Estatal Mayoritaria	-	-	-	-	-	-
Entidades Paramunicipales (en sus diferentes clasificaciones)	-	-	-	-	-	-
Total del Egreso	-	-	-	-	-	-

ELABORÓ

MTA. MARTHA DOLI GARCÍA LUGO
DIRECTORA GENERAL FINANCIERA

REVISÓ

DR. JUAN MANUEL RIVAS GONZÁLEZ
COORDINADOR GENERAL DE PLANEACIÓN Y
DESARROLLO SUSTENTABLE

AUTORIZÓ

C.P.C. ROSARIO JIMÉNEZ BUSTAMANTE
TESORERA GENERAL

Cuarto Informe de Cuenta Pública
Universidad Autónoma del Estado de Morelos
Estado Analítico del Ejercicio del Presupuesto de Egresos
Clasificación Funcional (Finalidad y Función)
Del 1 de enero al 31 de diciembre de 2025
(Cifras en Pesos)

Concepto	Egresos					Subejercicio
	Aprobado	Ampliaciones/ (Reducciones)	Modificado	Devengado	Pagado	
Gobierno	-	-	-	-	-	-
Legislación	-	-	-	-	-	-
Justicia	-	-	-	-	-	-
Coordinación de la Política de Gobierno	-	-	-	-	-	-
Relaciones Exteriores	-	-	-	-	-	-
Asuntos Financieros y Hacendarios	-	-	-	-	-	-
Seguridad Nacional	-	-	-	-	-	-
Asuntos de Orden Público y de Seguridad Interior	-	-	-	-	-	-
Otros Servicios Generales	-	-	-	-	-	-
Desarrollo Social	4,221,737,608	(914,107,586)	3,307,630,022	3,307,398,228	3,194,627,765	231,794
Protección Ambiental	-	-	-	-	-	-
Vivienda y Servicios a la Comunidad	-	-	-	-	-	-
Salud	-	-	-	-	-	-
Recreación, Cultura y Otras Manifestaciones Sociales	-	-	-	-	-	-
Educación	4,221,737,608	(914,107,586)	3,307,630,022	3,307,398,228	3,194,627,765	231,794
Protección Social	-	-	-	-	-	-
Otros Asuntos Sociales	-	-	-	-	-	-
Desarrollo Económico	-	-	-	-	-	-
Asuntos Económicos, Comerciales y Laborales en General	-	-	-	-	-	-
Agropecuaria, Silvicultura, Pesca y Caza	-	-	-	-	-	-
Combustibles y Energía	-	-	-	-	-	-
Minería, Manufacturas y Construcción	-	-	-	-	-	-
Transporte	-	-	-	-	-	-
Comunicaciones	-	-	-	-	-	-
Turismo	-	-	-	-	-	-
Ciencia, Tecnología e Innovación	-	-	-	-	-	-
Otras Industrias y Otros Asuntos Económicos	-	-	-	-	-	-
Otras no Clasificadas en Funciones Anteriores	-	-	-	-	-	-
Transacciones de la Deuda Pública / Costo Financiero de la Deuda	-	-	-	-	-	-
Transferencias, Participaciones y Aportaciones entre Diferentes Niveles y Ordenes de Gobierno	-	-	-	-	-	-
Saneamiento del Sistema Financiero	-	-	-	-	-	-
Adeudos de Ejercicios Fiscales Anteriores	-	-	-	-	-	-
Total del Egreso	4,221,737,608	(914,107,586)	3,307,630,022	3,307,398,228	3,194,627,765	231,794

ELABORÓ

MTA. MARTHA DOLI GARCÍA LUGO
DIRECTORA GENERAL FINANCIERA

REVISÓ

DR. JUAN MANUEL RIVAS GONZÁLEZ
COORDINADOR GENERAL DE PLANEACIÓN Y
DESARROLLO SUSTENTABLE

AUTORIZÓ

C.P.C. ROSARIO JIMÉNEZ BUSTAMANTE
TESORERA GENERAL



Cuarto Informe de Cuenta Pública
Universidad Autónoma del Estado de Morelos
Estado Analítico del Ejercicio del Presupuesto de Egresos
Clasificación Económica (por Tipo de Gasto)
Del 1 de enero al 31 de diciembre de 2025
(Cifras en Pesos)

UAEM
RECTORÍA
2023-2029

Concepto	Egresos					Subejercicio
	Aprobado	Ampliaciones/ (Reducciones)	Modificado	Devengado	Pagado	
Gasto Corriente	3,449,415,832	(219,172,340)	3,230,243,492	3,230,047,347	3,123,558,742	196,145
Gasto de Capital	65,352,817	(31,631,674)	33,721,143	33,685,494	27,403,636	35,649
Amortización de la Deuda y Disminución de Pasivos	706,968,959	(663,303,572)	43,665,387	43,665,387	43,665,387	-
Pensiones y Jubilaciones	-	-	-	-	-	-
Participaciones	-	-	-	-	-	-
Total del Egreso	4,221,737,608	(914,107,586)	3,307,630,022	3,307,398,228	3,194,627,765	231,794

ELABORÓ

MTRA. MARTHA DOLI GARCÍA LUGO
DIRECTORA GENERAL FINANCIERA

REVISÓ

DR. JUAN MANUEL RIVAS GONZÁLEZ
COORDINADOR GENERAL DE PLANEACIÓN Y
DESARROLLO SUSTENTABLE

AUTORIZÓ

C.P.C. ROSARIO JIMÉNEZ BUSTAMANTE
TESORERA GENERAL



Cuarto Informe de Cuenta Pública
Universidad Autónoma del Estado de Morelos
Endeudamiento Neto
Del 1 de enero al 31 de diciembre de 2025
(Cifras en Pesos)

UAEM
RECTORÍA
2023-2029

Identificación de Crédito o Instrumento	Contratación / Colocación	Amortización	Endeudamiento Neto
	A	B	C = A - B
Créditos Bancarios			
			-
			-
	-	-	-
	-	-	-
NO APLICA		-	-
		-	-
		-	-
		-	-
		-	-
	-	-	-
	-	-	-
	-	-	-
	-	-	-
	-	-	-
	-	-	-
	-	-	-
Total Créditos Bancarios	-	-	-
Otros Instrumentos de Deuda			
			-
	-	-	-
	-	-	-
	-	-	-
	-	-	-
	-	-	-
	-	-	-
	-	-	-
	-	-	-
	-	-	-
Total Otros Instrumentos de Deuda	-	-	-
TOTAL	-	-	-

ELABORÓ

MTRA. MARTHA DOLI GARCÍA LUGO
DIRECTORA GENERAL FINANCIERA

REVISÓ

DR. JUAN MANUEL RIVAS GONZÁLEZ
COORDINADOR GENERAL DE PLANEACIÓN Y
DESARROLLO SUSTENTABLE

AUTORIZÓ

C.P.C. ROSARIO JIMÉNEZ BUSTAMANTE
TESORERA GENERAL



Cuarto Informe de Cuenta Pública
Universidad Autónoma del Estado de Morelos
Flujo de Fondos
Del 1 de enero al 31 de diciembre 2025
(Pesos)

Indice	Estimado/Aprobado	Devengado	Recaudado/Pagado
INGRESOS PRESUPUESTARIOS			
Productos	-	28,371,499	28,371,499
Ingresos por Ventas de Bienes y Prestación de Servicios	1,160,580,824	202,653,006	202,627,144
Otros Convenios y Subsidios	3,032,956,784	3,260,082,670	3,260,082,670
Fondo de Aportaciones Múltiples	20,000,000	24,164,890	24,164,890
Otras Transferencias Federales Etiquetadas	8,200,000	680,099	680,099
Total	4,221,737,608	3,515,952,164	3,515,926,302
EGRESOS PRESUPUESTARIOS			
Servicios Personales	3,134,050,792	2,984,442,633	2,881,004,190
Materiales y Suministros	62,916,273	47,123,773	45,508,202
Servicios Generales	245,179,067	196,024,386	194,592,695
Transferencias, Asignaciones, Subsidios y Otras	7,269,700	2,456,555	2,453,655
Bienes Muebles, Inmuebles e Intangibles	42,502,449	20,789,953	14,508,095
Inversión Pública	22,850,368	12,895,541	12,895,541
Inversiones Financiera y Otras Provisiones	-	-	-
Participaciones y Aportaciones	-	-	-
Deuda Pública	706,968,959	43,665,387	43,665,387
Total	4,221,737,608	3,307,398,228	3,194,627,765

ELABORÓ

MTRA. MARTHA DOLÍ GARCÍA LUGO
DIRECTORA GENERAL FINANCIERA

REVISÓ

DR. JUAN MANUEL RIVAS GONZÁLEZ
COORDINADOR GENERAL DE PLANEACIÓN
Y DESARROLLO SUSTENTABLE

AUTORIZÓ

C.P.C. ROSARIO JIMÉNEZ BUSTAMANTE
TESORERA GENERAL



UNIVERSIDAD AUTÓNOMA DEL
ESTADO DE MORELOS

INFORMACIÓN FINANCIERA PROGRAMÁTICA

UAEM
RECTORÍA
2023-2029



Cuarto Informe de Cuenta Pública
Universidad Autónoma del Estado de Morelos
Gasto por Categoría Programática
Del 1 de enero al 31 de diciembre de 2025
(Cifras en Pesos)

UAEM
RECTORÍA
2023-2029

Concepto	Egresos					Subejercicio
	Aprobado	Ampliaciones/ (Reducciones)	Modificado	Devengado	Pagado	
Programas						
Subsidios: Sector Social y Privado o Entidades Federativas y Municipios	4,221,737,608	(914,107,586)	3,307,630,022	3,307,398,228	3,194,627,765	231,794
Subsidios sujetos a Reglas de Operación	28,200,000	(1,944,453)	26,255,547	26,031,325	23,205,825	224,222
Subsidios sujetos a Lineamientos de Operación	4,193,537,608	(912,163,133)	3,281,374,475	3,281,366,903	3,171,421,940	7,572
Bienes, Servicios e Infraestructura Pública	-	-	-	-	-	-
Provisión de Bienes Públicos	-	-	-	-	-	-
Prestación de Servicios Públicos	-	-	-	-	-	-
Proyectos de Inversión en Infraestructura y Obra Pública	-	-	-	-	-	-
Desempeño de las Funciones de Gobierno	-	-	-	-	-	-
Funciones de las Fuerzas Armadas	-	-	-	-	-	-
Fomento, Promoción y Servicios para el Desarrollo Económico y Social	-	-	-	-	-	-
Regulación y supervisión	-	-	-	-	-	-
Atención a desastres por eventos naturales	-	-	-	-	-	-
Articulación, coordinación e instrumentación de políticas públicas	-	-	-	-	-	-
Investigación y desarrollo	-	-	-	-	-	-
Servicios de protección y conservación ambiental	-	-	-	-	-	-
Administrativos y de Apoyo a la Gestión Presupuestaria	-	-	-	-	-	-
Apoyo para el desarrollo de las funciones de gobierno	-	-	-	-	-	-
Apoyo al buen gobierno y mejoramiento de la gestión	-	-	-	-	-	-
Provisiones y reasignaciones presupuestarias específicas	-	-	-	-	-	-
Operaciones ajenas	-	-	-	-	-	-
Compromisos, cumplimiento de Obligaciones y otras Aportaciones	-	-	-	-	-	-
Participaciones a entidades federativas y municipios	-	-	-	-	-	-
Costo financiero, deuda o apoyos a deudores y ahorradores de la banca	-	-	-	-	-	-
Adeudos de ejercicios fiscales anteriores (ADEFAS)	-	-	-	-	-	-
Aportaciones Federales	-	-	-	-	-	-
Pensiones y jubilaciones	-	-	-	-	-	-
Obligaciones de cumplimiento de resolución jurisdiccional	-	-	-	-	-	-
Aportaciones a la seguridad social	-	-	-	-	-	-
Aportaciones a fondos de estabilización	-	-	-	-	-	-
Aportaciones a fondos de inversión y reestructura de pensiones	-	-	-	-	-	-
Total del Egreso	4,221,737,608	(914,107,586)	3,307,630,022	3,307,398,228	3,194,627,765	231,794

ELABORÓ

MTRA. MARTHA DOLI GARCÍA LUGO
DIRECTORA GENERAL FINANCIERA

REVISÓ

DR. JUAN MANUEL RIVAS GONZÁLEZ
COORDINADOR GENERAL DE PLANEACIÓN Y
DESARROLLO SUSTENTABLE

AUTORIZÓ

C.P.C. ROSARIO JIMÉNEZ BUSTAMANTE
TESORERA GENERAL



Cuarto Informe de Cuenta Pública
Universidad Autónoma del Estado de Morelos
Indicadores de Postura Fiscal
Del 1 de enero al 31 de diciembre de 2025
(Cifras en Pesos)

UAEM
RECTORÍA
2023-2029

Concepto	Estimado/Aprobado	Devengado	Recaudado/Pagado
I. Ingresos Presupuestarios	4,221,737,608	3,515,952,164	3,515,926,302
1. Ingresos del Gobierno de la Entidad Federativa	4,221,737,608	3,515,952,164	3,515,926,302
2. Ingresos del Sector Paraestatal	-	-	-
II. Egresos Presupuestarios	4,221,737,608	3,307,398,228	3,194,627,765
3. Egresos del Gobierno de la Entidad Federativa	4,221,737,608	3,307,398,228	3,194,627,765
4. Egresos del Sector Paraestatal	-	-	-
III. Balance Presupuestario (Superávit o Déficit) (III= I - II)	-	208,553,936	321,298,537

Concepto	Estimado/Aprobado	Devengado	Recaudado/Pagado
III. Balance presupuestario (Superávit o Déficit)	-	208,553,936	321,298,537
IV. Intereses, Comisiones y Gastos de la Deuda	-	-	-
V. Balance Primario (Superávit o Déficit) (V= III + IV)	-	208,553,936	321,298,537

Concepto	Estimado/Aprobado	Devengado	Recaudado/Pagado
A. Financiamiento	-	-	-
B. Amortización de la deuda	-	-	-
C. Financiamiento Neto	-	-	-

ELABORÓ

MTRA. MARTHA DOLI GARCÍA LUGO
DIRECTORA GENERAL FINANCIERA

REVISÓ

DR. JUAN MANUEL RIVAS GONZÁLEZ
COORDINADOR GENERAL DE PLANEACIÓN Y
DESARROLLO SUSTENTABLE

AUTORIZÓ

C.P.C. ROSARIO JIMÉNEZ BUSTAMANTE
TESORERA GENERAL

UNIVERSIDAD AUTÓNOMA DEL ESTADO DE MORELOS
ESTADOS FINANCIEROS AL 31 DE DICIEMBRE DE 2025

PROGRAMAS Y PROYECTOS DE INVERSIÓN

RAMO 11 Educación

PROGRAMAS Y PROYECTOS DE INVERSIÓN		DESCRIPCIÓN	MONTO ASIGNADO	CALENDARIO DE INVERSIÓN											
Clave	Nombre			PRIMER TRIMESTRE			SEGUNDO TRIMESTRE			TERCER TRIMESTRE			CUARTO TRIMESTRE		
				Enero	Febrero	Marzo	Abril	Mayo	Junio	Julio	Agosto	Septiembre	Octubre	Noviembre	Diciembre
U006	Subsidios Federales para Organismos Descentralizados Estatales 2025	Su objetivo es ampliar las oportunidades educativas para reducir desigualdades entre grupos sociales, cerrar brechas e impulsar la equidad.	1,572,992,817.00	0.00	331,289,000.00	193,160,000.00	99,504,000.00	196,625,000.00	109,118,000.00	148,064,000.00	99,503,000.00	230,615,000.00	16,956,000.00	148,158,817.00	0.00
-	Subsidio Estatal		1,336,873,279.00	73,822,535.00	165,116,624.00	206,785,607.00	84,567,607.00	167,109,923.00	92,738,464.00	125,838,340.00	90,890,982.00	189,673,511.00	14,410,761.00	125,918,925.00	0.00
U006	Apoyo Financiero de Recursos Públicos Federales Extraordinarios No Regularizables 0278/25	Su destino es exclusivamente cubrir gastos relacionados con la operatividad de la Universidad	25,000,000.00	0.00	0.00	0.00	25,000,000.00	0.00	10,958.00	0.00	0.00	0.00	0.00	0.00	0.00
U006	Apoyo Financiero de Recursos Públicos Federales Extraordinarios No Regularizables 1008/25	Su destino es exclusivamente cubrir gastos relacionados con la operatividad de la Universidad	270,000,000.00	0.00	0.00	0.00	0.00	0.00	0.00	0.00	0.00	0.00	0.00	0.00	270,000,000.00
U006	Segundo Anexo de Ejecución al convenio marco de colaboración para el Apoyo Financiero Incremento Salarial Federal	Su destino es exclusivamente cubrir el incremento salarial.	30,221,582.00	0.00	0.00	0.00	0.00	0.00	0.00	0.00	0.00	0.00	0.00	0.00	30,221,582.00
	Segundo Anexo de Ejecución al convenio marco de colaboración para el Apoyo Financiero Incremento Salarial Estatal		24,984,034.00	0.00	0.00	0.00	0.00	0.00	0.00	0.00	0.00	0.00	0.00	0.00	24,984,034.00
S247	PRODEP 2025	El objetivo de este recurso contribuir a elevar la calidad de la educación mediante el desarrollo de profesionistas competentes a través de un profesorado de tiempo completo que eleve permanentemente su nivel, como un medio estratégico para impulsar el desarrollo y consolidación de los cuerpos académicos de las Instituciones Públicas de Educación Superior.	284,940.00	0.00	0.00	0.00	0.00	0.00	0.00	0.00	0.00	0.00	0.00	284,940.00	0.00
-	PAPPEMS 2025	Su objetivo es favorecer el acceso a los planteles públicos de educación media superior de las personas con discapacidad; contribuyendo a reducir las brechas que limitan su incorporación a los servicios educativos.	395,055.00	0.00	0.00	0.00	0.00	0.00	0.00	0.00	0.00	0.00	0.00	395,055.00	0.00
RAMO 33	Fondo de Aportaciones Múltiples (FAM NIVEL SUPERIOR 2025)	El objetivo principal del fondo es destinar los recursos para su ejecución en el proyecto autorizado por la Secretaría de Educación Pública por conducto de la DGESUI, el cual se encuentra descrito en el oficio 511/2025-1347-34 de fecha 14 de abril de 2025.	22,322,920.00	0.00	0.00	0.00	0.00	0.00	0.00	0.00	13,021,703.00	1,987,324.00	1,860,243.00	2,160,358.00	3,720,486.00
RAMO 33	Fondo de Aportaciones Múltiples (FAM NIVEL MEDIO SUPERIOR 2025)	El objetivo principal del fondo es destinar los recursos para su ejecución en el proyecto autorizado por la Subsecretaría de Educación Media Superior, el cual se encuentra descrito en los oficios CGPyDS/433/2025 y CGPyDS/434/2025.	1,524,961.00	0.00	0.00	0.00	0.00	0.00	0.00	0.00	889,561.00	0.00	127,080.00	143,975.00	254,160.00

ELABORÓ

MTRA. MARTHA DOLI GARCÍA LUGO
DIRECTORA GENERAL FINANCIERA

REVISÓ

DR. JUAN MANUEL RIVAS GONZÁLEZ
COORDINADOR GENERAL DE PLANEACIÓN Y
DESARROLLO SUSTENTABLE

AUTORIZÓ

C.P.C. ROSARIO JIMÉNEZ BUSTAMANTE
TESORERA GENERAL

UNIVERSIDAD AUTÓNOMA DEL ESTADO DE MORELOS															
Matriz de Indicadores para Resultados 2025															
Datos de identificación del Programa															
Año:		2025													
Objetivo:		Contribuir al derecho de la población en México a una educación equitativa, inclusiva, intercultural e integral, que tenga como eje principal el interés superior de los jóvenes.													
Programa presupuestario:		Servicios de Educación Media										Costo total		4,221,737,608.00	
Finalidad:		2 Desarrollo Social													
Función:		2.5 Educación													
Subfunción:		2.5.2 Educación Media Superior, 2.5.3 Educación Superior, 2.5.4 Posgrado, y 2.5.6 Otros Servicios Educativos y Actividades Inherentes													
RESUMEN NARRATIVO			INDICADORES DE DESEMPEÑO				MEDIOS DE VERIFICACIÓN	SUPUESTOS	METAS						
			INDICADORES	FRECUENCIA DE LA MEDICIÓN	DIMENSIÓN A MEDIR	UNIDAD DE MEDIDA			LÍNEA BASE	META	1ER TRIMESTRE	2DO TRIMESTRE	3ER TRIMESTRE	4TO TRIMESTRE	ACUMULADO
FIN	Contribuir al derecho de la población en México a una educación equitativa, inclusiva, intercultural e integral, que tenga como eje principal el interés superior de los jóvenes.		Porcentaje de cobertura de la población en Nivel Superior de la UAEM en el estado de Morelos.	Trimestral	Eficacia	Porcentaje	SEP y MIEG	Las condiciones sociales, económicas e institucionales permiten que las y los jóvenes accedan a los programas educativos de la UAEM.	36.10%	36.84%	36.10%	36.10%	36.10%	36.10%	36.10%
PROPÓSITO	Ampliar oportunidades educativas con calidad, equidad y pertinencia en la educación media superior y superior para las y los jóvenes en las diferentes regiones del estado de Morelos		Índice de programas educativos acreditados por su calidad mediante las instancias de evaluación y acreditación externa de licenciatura alineadas al Sistema de Evaluación y Acreditación de la Educación Superior (SEAES) o de posgrado en el Sistema Nacional de Posgrado del Consejo Nacional de Humanidades, Ciencia y Tecnología (CONAHyT)	Trimestral	Eficacia	Porcentaje	SEP y MIEG	Las y los estudiantes reciben una educación de calidad, pertinente y alineada con las políticas nacionales.	78.5%	85.00%	78.60%	78.60%	78.60%	78.60%	78.60%
COMPONENTES	Componente 1	Consolidación de la investigación	Número de proyectos de investigación y desarrollo tecnológico vigentes orientados a los ejes transversales del PIDE y criterios del SEAES	Trimestral	Eficacia	Número	Dirección General de Investigación y Posgrado	Las y los jóvenes estudiantes participan en proyectos de investigación, producción cultural y desarrollo tecnológico y estos proyectos tienen un impacto social, académico, cultural y/o económico.	0	46	0	37	9	0	46
	Componente 2	Sensibilizar y contar con normativa adecuada para la comunidad universitaria en temas de género y cultura de paz	Número de actividades transversales sobre No Discriminación, perspectiva de género, interseccionalidad y cultura de paz.	Trimestral	Eficacia	Número	Dirección General de Igualdad de Género y No Discriminación	Se crean entornos libres de violencia con respecto a la diversidad, coadyuvando a su vez en la promoción de una cultura de paz en la entidad y a nivel nacional.	50	100	29	24	17	30	100
ACTIVIDADES O PROCESOS DE GESTIÓN Y PRODUCCIÓN DE COMPONENTES	Actividad 1.1		Número de actividades transversales de divulgación del conocimiento realizadas en unidades académicas	Trimestral	Eficacia	Número	Dirección de Publicaciones y Divulgación	La comunidad estudiantil adquiere conocimientos transdisciplinarios al participar en actividades de divulgación del conocimiento y se genera un acercamiento de la sociedad a los distintos campos de la ciencia.	21	115	38	77	0	0	115
	Actividad 2.1		Número de actividades académicas de educación permanente	Trimestral	Eficacia	Número	Dirección de Educación Permanente	Las Universidad realiza actividades de educación permanente impactando a la comunidad universitaria y en la sociedad en general estableciendo una educación para la vida.	20	100	34	28	14	24	100
	Actividad 2.2		Número de eventos anuales en temáticas ambientales e interculturales	Trimestral	Calidad	Número	Coordinación de la Unidad de Desarrollo Sustentable	La comunidad universitaria participa en actividades ambientales y adquieren una perspectiva de sustentabilidad y diálogo intercultural	4	14	11	2	1	0	14
	Actividad 2.3		Número de actividades de promoción cultural y deportiva, con un enfoque regional	Trimestral	Calidad	Número	Dirección de Cultura Dirección de Deportes	Mayor participación de las y los jóvenes en actividades culturales, recreativas y deportivas en las distintas regiones de la entidad	4	20	7	6	5	2	20
MTRA. MARTHA DOLGARCÍA LUÑO DIRECTORA GENERAL FINANCIERA			DR. JUAN MANUEL RIVAS GONZÁLEZ COORDINADOR GENERAL DE PLANEACIÓN Y DESARROLLO SUSTENTABLE				C.P.C. ROSARIO JIMÉNEZ BUSTAMANTE TESORERA GENERAL				UAEM RECTORÍA 2023-2029				



UNIVERSIDAD AUTÓNOMA DEL
ESTADO DE MORELOS

INFORMACIÓN FINANCIERA LDF

UAEM
RECTORÍA
2023-2029

CONCEPTO	2025	31 de diciembre 2024	CONCEPTO	2025	31 de diciembre 2024
ACTIVO			PASIVO		
<i>Activo Circulante</i>			<i>Pasivo Circulante</i>		
Efectivo y Equivalentes	326,913,860	189,472,020	Cuentas por Pagar a Corto Plazo	322,784,212	311,061,456
Efectivo	-	-	Servicios Personales por Pagar a Corto Plazo	43,891,404	61,273,299
Bancos/Tesorería	326,908,251	189,466,411	Proveedores por Pagar a Corto Plazo	17,037,775	23,009,885
Bancos/Dependencias y Otros	-	-	Contratistas por Obras Públicas por Pagar a Corto Plazo	-	-
Inversiones Temporales (Hasta 3 meses)	5,609	5,609	Participaciones y Aportaciones por Pagar a Corto Plazo	-	-
Fondos con Afectación Específica	-	-	Transferencias Otorgadas por Pagar a Corto Plazo	1,714,473	11,974,766
Depósitos de Fondos de Terceros en Garantía y/o Administración	-	-	Intereses, Comisiones y Otros Gastos de la Deuda Pública por Pagar a Corto Plazo	-	-
Otros Efectivos y Equivalentes	-	-	Retenciones y Contribuciones por Pagar a Corto Plazo	260,140,260	214,799,906
			Devoluciones de la Ley de Ingresos por Pagar a Corto Plazo	300	3,600
Derechos a Recibir Efectivo o Equivalentes	548,642	3,776,878	Otras Cuentas por Pagar a Corto Plazo	-	-
Inversiones Financieras de Corto Plazo	-	-			
Cuentas por Cobrar a Corto Plazo	30,000	2,893,785	Documentos por Pagar a Corto Plazo	-	30,486,620
Deudores Diversos por Cobrar a Corto Plazo	276,642	725,533	Documentos Comerciales por Pagar a Corto Plazo	-	-
Ingresos por Recuperar a Corto Plazo	34,913	34,913	Documentos con Contratistas por Obras Públicas por Pagar a Corto Plazo	-	-
Deudores por Anticipos de la Tesorería a Corto Plazo	60,000	-	Otros Documentos por Pagar a Corto Plazo	-	30,486,620
Préstamos Otorgados a Corto Plazo	5,534	16,992			
Otros Derechos a Recibir Efectivo o Equivalentes a Corto Plazo	141,553	105,655	Porción a Corto Plazo de la Deuda Pública a Largo Plazo	-	-
			Porción a Corto Plazo de la Deuda Pública	-	-
Derechos a Recibir Bienes o Servicios	63,061	-	Porción a Corto Plazo de Arrendamiento Financiero	-	-
Anticipo a Proveedores por Adquisición de Bienes y Prestación de Servicios a Corto Plazo	-	-			
Anticipo a Proveedores por Adquisición de Bienes Inmuebles y Muebles a Corto Plazo	-	-	Titulos y Valores a Corto Plazo	-	-
Anticipo a Proveedores por Adquisición de Bienes Intangibles a Corto Plazo	-	-			
Anticipo a Contratistas por Obras Públicas a Corto Plazo	63,061	-	Pasivos Diferidos a Corto Plazo	49,988	137,158,054
Otros Derechos a Recibir Bienes o Servicios a Corto Plazo	-	-	Ingresos Cobrados por Adelantado a Corto Plazo	-	137,047,576
			Intereses Cobrados por Adelantado a Corto Plazo	-	-
Inventarios	-	-	Otros Pasivos Diferidos a Corto Plazo	49,988	110,478
Inventario de Mercancías para Venta	-	-			
Inventario de Mercancías Terminadas	-	-	Fondos y Bienes de Terceros en Garantía y/o Administración a Corto Plazo	177,794	159,214
Inventario de Mercancías en Proceso de Elaboración	-	-	Fondos en Garantía a Corto Plazo	177,794	159,214
Inventario de Materias Primas, Materiales y Suministros para Producción	-	-	Fondos en Administración a Corto Plazo	-	-
Bienes en Tránsito	-	-	Fondos Contingentes a Corto Plazo	-	-
			Fondos de Fideicomisos, Mandatos y Contratos Análogos a Corto Plazo	-	-
Almacenes	-	-	Otros Fondos de Terceros en Garantía y/o Administración a Corto Plazo	-	-
			Valores y Bienes en Garantía a Corto Plazo	-	-
Estimación por Pérdida o Deterioro de Activos Circulantes	(24,497)	(24,497)	Provisiones a Corto Plazo	1,228,163	1,228,163
Estimaciones para Cuentas Incobrables por Derechos a Recibir Efectivo o Equivalentes	(24,497)	(24,497)	Provisión para Demandas y Juicios a Corto Plazo	-	-
Estimación por Deterioro de Inventarios	-	-	Provisión para Contingencias a Corto Plazo	-	-
			Otras Provisiones a Corto Plazo	1,228,163	1,228,163
Otros Activos Circulantes	855,036	855,036			
Valores en Garantía	-	-	Otros Pasivos a Corto Plazo	2,235,541	4,364,767
Bienes en Garantía (excluye depósitos de fondos)	-	-	Ingresos por Clasificar	630,613	633,614
Bienes Derivados de Embargos, Decomisos, Aseguramientos y Dación en Pago	855,036	855,036	Recaudación por Participar	-	-
Adquisición con Fondos de Terceros	-	-	Otros Pasivos Circulantes	1,604,928	3,731,153
Total de Activos Circulantes	328,356,102	194,079,437	Total de Pasivos Circulantes	326,475,698	484,458,274



Cuarto Informe de Cuenta Pública
Universidad Autónoma del Estado de Morelos
Estado de Situación Financiera Detallado - LDF
Al 31 de diciembre de 2024 y al 31 de diciembre de 2025
(Cifras en Pesos)

UAEM
RECTORÍA
2023-2029

CONCEPTO	2025	31 de diciembre 2024	CONCEPTO	2025	31 de diciembre 2024
Activo No Circulante			Pasivo No Circulante		
Inversiones Financieras a Largo Plazo	247,148,694	213,873,352	Cuentas por Pagar a Largo Plazo	-	-
Derechos a Recibir Efectivo o Equivalentes a Largo Plazo	-	91,725	Documentos por Pagar a Largo Plazo	497,075,651	466,589,031
Bienes Inmuebles, Infraestructura y Construcciones en Proceso	4,754,116,651	4,679,385,421	Deuda Pública a Largo Plazo	-	-
Bienes Muebles	911,240,648	901,024,258	Pasivos Diferidos a Largo Plazo	-	-
Activos Intangibles	7,794,273	9,485,028	Fondos y Bienes de Terceros en Garantía y/o en Administración a Largo Plazo	1,276,847	1,276,847
Depreciación, Deterioro y Amortización Acumulada de Bienes	(1,149,932,619)	(1,035,185,225)	Provisiones a Largo Plazo	-	-
Activos Diferidos	8,066,153	15,158,971	Total de Pasivos No Circulantes	498,352,498	467,865,878
Estimación por Pérdida o Deterioro de Activos no Circulantes	3,641,093	491,655	Total del Pasivo	824,828,196	952,324,152
Otros Activos no Circulantes	-	-			
Total de Activos No Circulantes	4,782,074,893	4,784,325,185	HACIENDA PÚBLICA / PATRIMONIO		
Total del Activo	5,110,430,995	4,978,404,622	Hacienda Pública / Patrimonio Contribuido	1,765,698,195	1,702,170,805
			Aportaciones	28,030,090	28,030,090
			Donaciones de Capital	1,737,668,105	1,674,140,715
			Actualización de la Hacienda Pública / Patrimonio	-	-
			Hacienda Pública / Patrimonio Generado	2,519,904,604	2,323,909,665
			Resultado del Ejercicio (Ahorro / Desahorro)	200,572,416	143,868,440
			Resultados de Ejercicios Anteriores	(845,444,930)	(989,313,370)
			Revalúos	2,992,052,927	2,991,456,842
			Reservas	-	-
			Rectificaciones de Resultados de Ejercicios Anteriores	172,724,191	177,897,753
			Exceso o Insuficiencia en la Actualización de la Hacienda Pública / Patrimonio	-	-
			Resultado por Posición Monetaria	-	-
			Resultado por Tenencia de Activos no Monetarios	-	-
			Total Hacienda Pública / Patrimonio	4,285,602,799	4,026,080,470
			Total del Pasivo y Hacienda Pública / Patrimonio	5,110,430,995	4,978,404,622

Bajo protesta de decir verdad declaramos que los Estados Financieros y sus notas, son razonablemente correctos y son responsabilidad del emisor.

ELABORÓ

MTRA. MARTHA DOLI GARCÍA LUGO
DIRECTORA GENERAL FINANCIERA

REVISÓ

DR. JUAN MANUEL RIVAS GONZÁLEZ
COORDINADOR GENERAL DE PLANEACIÓN Y
DESARROLLO SUSTENTABLE

AUTORIZÓ

C.P.C. ROSARIO JIMÉNEZ BUSTAMANTE
TESORERA GENERAL



Cuarto Informe de Cuenta Pública
Universidad Autónoma del Estado de Morelos
Informe Analítico de la Deuda Pública y Otros Pasivos - LDF
Del 1 de enero al 31 de diciembre de 2025
(Cifras en Pesos)

UAEM
RECTORÍA
2023-2029

Denominación de la Deuda Pública y Otros Pasivos	Saldo al 31 de Diciembre de 2024	Disposiciones del Periodo	Amortizaciones del Periodo	Revaluaciones, Reclasificaciones y Otros Ajustes	Saldo Final del Periodo	Pago de Intereses del Periodo	Pago de Comisiones y demás costos asociados durante el Periodo
Deuda Pública	-	-	-	-	-	-	-
Corto Plazo	-	-	-	-	-	-	-
Instituciones de Crédito	-	-	-	-	-	-	-
Títulos y Valores	-	-	-	-	-	-	-
Arrendamientos Financieros	-	-	-	-	-	-	-
Largo Plazo	-	-	-	-	-	-	-
Instituciones de Crédito	-	-	-	-	-	-	-
Títulos y Valores	-	-	-	-	-	-	-
Arrendamientos Financieros	-	-	-	-	-	-	-
Otros Pasivos	952,324,152	-	-	-	824,828,196	-	-
Total de la Deuda Pública y Otros Pasivos	952,324,152	-	-	-	824,828,196	-	-
Deuda Contingente¹ (Informativo)							
Deuda Contingente 1	-	-	-	-	-	-	-
Deuda Contingente 2	-	-	-	-	-	-	-
Deuda Contingente xx	-	-	-	-	-	-	-
Valor de Instrumentos Bono Cupón Cero² (Informativo)							
Instrumento Bono Cupón Cero 1	-	-	-	-	-	-	-
Instrumento Bono Cupón Cero 2	-	-	-	-	-	-	-
Instrumento Bono Cupón Cero xx	-	-	-	-	-	-	-

1 Se refiere a cualquier Financiamiento sin fuente o garantía de pago definida, que sea asumida de manera solidaria o subsidiaria por las Entidades Federativas con sus Municipios, organismos descentralizados y empresas de participación estatal mayoritaria y fideicomisos, locales o municipales, y por los Municipios con sus respectivos organismos descentralizados y empresas de participación municipal mayoritaria.

2 Se refiere al valor del Bono Cupón Cero que respalda el pago de los créditos asociados al mismo (Activo).

Obligaciones a Corto Plazo	Monto Contratado	Plazo Pactado	Tasa de Interés	Comisiones y Costos Relacionados	Tasa Efectiva
Obligaciones a Corto Plazo (Informativo)					
Crédito 1	-	-	-	-	-
Crédito 2	-	-	-	-	-
Crédito xx	-	-	-	-	-

Bajo protesta de decir verdad declaramos que los Estados Financieros y sus notas, son razonablemente correctos y son responsabilidad del emisor.

ELABORÓ

MTRA. MARTHA DOLI GARCÍA LUGO
DIRECTORA GENERAL FINANCIERA

REVISÓ

DR. JUAN MANUEL RIVAS GONZÁLEZ
COORDINADOR GENERAL DE PLANEACIÓN Y
DESARROLLO SUSTENTABLE

AUTORIZÓ

C.P.C. ROSARIO JIMÉNEZ GUSTAMANTE
TESORERA GENERAL

Denominación de las Obligaciones Diferentes de Financiamiento	Fecha del Contrato	Fecha de inicio de operación del proyecto	Fecha de vencimiento	Monto de la inversión pactado	Plazo pactado	Monto promedio mensual del pago de la contraprestación	Monto promedio mensual del pago de la contraprestación correspondiente al pago de inversión	Monto pagado de la inversión al 31 de diciembre de 2025	Monto pagado de la inversión actualizado al 31 de diciembre de 2025	Saldo pendiente por pagar de la inversión al 31 de diciembre de 2025
Asociaciones Público Privadas (APP's)				-		-	-	-	-	-
APP 1				-		-	-	-	-	-
APP 2				-		-	-	-	-	-
APP 3				-		-	-	-	-	-
APP xx				-		-	-	-	-	-
Otros Instrumentos				-		-	-	-	-	-
Otro Instrumento 1				-		-	-	-	-	-
Otro Instrumento 2				-		-	-	-	-	-
Otro Instrumento 3				-		-	-	-	-	-
Otro Instrumento xx				-		-	-	-	-	-
Total de Obligaciones Diferentes de Financiamiento				-		-	-	-	-	-

NO APLICA

Bajo protesta de decir verdad declaramos que los Estados Financieros y sus notas, son razonablemente correctos y son responsabilidad del emisor.

ELABORÓ

MTRA. MARTHA DOLI GARCÍA LUGO
DIRECTORA GENERAL FINANCIERA

REVISÓ

DR. JUAN MANUEL RIVAS GONZÁLEZ
COORDINADOR GENERAL DE PLANEACIÓN Y
DESARROLLO SUSTENTABLE

AUTORIZÓ

C.P.C. ROSARIO JIMÉNEZ BUSTAMANTE
TESORERA GENERAL

Concepto	Estimado / Aprobado	Devengado	Recaudado / Pagado
A. Ingresos Totales (A = A1 + A2 + A3)	4,221,737,608	3,515,952,164	3,515,926,302
A1. Ingresos de Libre Disposición	4,193,537,608	3,491,107,175	3,491,081,313
A2. Transferencias Federales Etiquetadas	28,200,000	24,844,989	24,844,989
A3. Financiamiento Neto	-	-	-
B. Egresos Presupuestarios (B = B1 + B2)	4,221,737,608	3,307,398,228	3,194,627,765
B1. Gasto No Etiquetado (sin incluir Amortización de la Deuda Pública)	4,193,537,608	3,281,366,903	3,171,421,940
B2. Gasto Etiquetado (sin incluir Amortización de la Deuda Pública)	28,200,000	26,031,325	23,205,825
C. Remanentes del Ejercicio Anterior (C = C1 + C2)			
C1. Remanentes de Ingresos de Libre Disposición aplicados en el periodo	-	-	-
C2. Remanentes de Transferencias Federales Etiquetadas aplicados en el periodo	-	-	-
I. Balance Presupuestario (I = A - B + C)	-	208,553,936	321,298,537
II. Balance Presupuestario sin Financiamiento Neto (II = I - A3)	-	208,553,936	321,298,537
III. Balance Presupuestario sin Financiamiento Neto y sin Remanentes del Ejercicio Anterior (III = II - C)	-	208,553,936	321,298,537

Concepto	Aprobado	Devengado	Pagado
E. Intereses, Comisiones y Gastos de la Deuda (E = E1 + E2)			
E1. Intereses, Comisiones y Gastos de la Deuda con Gasto No Etiquetado	-	-	-
E2. Intereses, Comisiones y Gastos de la Deuda con Gasto Etiquetado	-	-	-
IV. Balance Primario (IV = III + E)	-	208,553,936	321,298,537

Concepto	Estimado / Aprobado	Devengado	Recaudado / Pagado
F. Financiamiento (F = F1 + F2)			
F1. Financiamiento con Fuente de Pago de Ingresos de Libre Disposición	-	-	-
F2. Financiamiento con Fuente de Pago de Transferencias Federales Etiquetadas	-	-	-
G. Amortización de la Deuda (G = G1 + G2)			
G1. Amortización de la Deuda Pública con Gasto No Etiquetado	-	-	-
G2. Amortización de la Deuda Pública con Gasto Etiquetado	-	-	-
A3. Financiamiento Neto (A3 = F - G)	-	-	-

Concepto	Estimado / Aprobado	Devengado	Recaudado / Pagado
A1. Ingresos de Libre Disposición	4,193,537,608	3,491,107,175	3,491,081,313
A3.1 Financiamiento Neto con Fuente de Pago de Ingresos de Libre Disposición (A3.1 = F1 - G1)	-	-	-
F1. Financiamiento con Fuente de Pago de Ingresos de Libre Disposición	-	-	-
G1. Amortización de la Deuda Pública con Gasto No Etiquetado	-	-	-
B1. Gasto No Etiquetado (sin incluir Amortización de la Deuda Pública)	4,193,537,608	3,281,366,903	3,171,421,940
C1. Remanentes de Ingresos de Libre Disposición aplicados en el periodo	-	-	-
V. Balance Presupuestario de Recursos Disponibles (V = A1 + A3.1 - B1 + C1)	-	209,740,272	319,659,373
VI. Balance Presupuestario de Recursos Disponibles sin Financiamiento Neto (VI = V - A3.1)	-	209,740,272	319,659,373

Concepto	Estimado / Aprobado	Devengado	Recaudado / Pagado
A2. Transferencias Federales Etiquetadas	28,200,000	24,844,989	24,844,989
A3.2 Financiamiento Neto con Fuente de Pago de Transferencias Federales Etiquetadas (A3.2 = F2 - G2)	-	-	-
F2. Financiamiento con Fuente de Pago de Transferencias Federales Etiquetadas	-	-	-
G2. Amortización de la Deuda Pública con Gasto Etiquetado	-	-	-
B2. Gasto Etiquetado (sin incluir Amortización de la Deuda Pública)	28,200,000	26,031,325	23,205,825
C2. Remanentes de Transferencias Federales Etiquetadas aplicados en el periodo	-	-	-
VII. Balance Presupuestario de Recursos Etiquetados (VII = A2 + A3.2 - B2 + C2)	-	(1,186,336)	1,639,164
VIII. Balance Presupuestario de Recursos Etiquetados sin Financiamiento Neto (VIII = VII - A3.2)	-	(1,186,336)	1,639,164

ELABORÓ

MTRA. MARTHA DOLÍ GARCÍA LUGO
DIRECTORA GENERAL FINANCIERA

REVISÓ

DR. JUAN MANUEL RIVAS GONZÁLEZ
COORDINADOR GENERAL DE PLANEACIÓN Y
DESARROLLO SUSTENTABLE

AUTORIZÓ

C.P.C. ROSARIO JIMÉNEZ BUSTAMANTE
TESORERA GENERAL

Concepto	Ingreso					Diferencia
	Estimado	Ampliaciones/ (Reducciones)	Modificado	Devengado	Recaudado	
Ingresos de Libre Disposición						
<i>Impuestos</i>	-	-	-	-	-	-
<i>Cuotas y Aportaciones de Seguridad Social</i>	-	-	-	-	-	-
<i>Contribuciones de Mejoras</i>	-	-	-	-	-	-
<i>Derechos</i>	-	-	-	-	-	-
<i>Productos</i>	-	28,688,508	28,688,508	28,371,499	28,371,499	28,371,499
<i>Aprovechamientos</i>	-	-	-	-	-	-
<i>Ingresos por Venta de Bienes y Prestación de Servicios</i>	1,160,580,824	(1,041,891,425)	118,689,399	202,653,006	202,627,144	(957,953,680)
<i>Participaciones</i>	-	-	-	-	-	-
Fondo General de Participaciones	-	-	-	-	-	-
Fondo de Fomento Municipal	-	-	-	-	-	-
Fondo de Fiscalización y Recaudación	-	-	-	-	-	-
Fondo de Compensación	-	-	-	-	-	-
Fondo de Extracción de Hidrocarburos	-	-	-	-	-	-
Impuesto Especial Sobre Producción y Servicios	-	-	-	-	-	-
0.136% de la Recaudación Federal Participable	-	-	-	-	-	-
3.17% Sobre Extracción de Petróleo	-	-	-	-	-	-
Gasolinas y Diésel	-	-	-	-	-	-
Fondo del Impuesto Sobre la Renta	-	-	-	-	-	-
Fondo de Estabilización de los Ingresos de las Entidades Federativas	-	-	-	-	-	-
<i>Incentivos Derivados de la Colaboración Fiscal</i>	-	-	-	-	-	-
Tenencia o Uso de Vehículos	-	-	-	-	-	-
Fondo de Compensación ISAN	-	-	-	-	-	-
Impuesto Sobre Automóviles Nuevos	-	-	-	-	-	-
Fondo de Compensación de Repecos-Intermedios	-	-	-	-	-	-
Otros Incentivos Económicos	-	-	-	-	-	-
<i>Transferencias y Asignaciones</i>	-	-	-	-	-	-
<i>Convenios</i>	3,032,956,784	101,402,455	3,134,359,239	3,260,082,670	3,260,082,670	227,125,886
Otros Convenios y Subsidios	3,032,956,784	101,402,455	3,134,359,239	3,260,082,670	3,260,082,670	227,125,886
<i>Otros Ingresos de Libre Disposición</i>	-	-	-	-	-	-
Participaciones en Ingresos Locales	-	-	-	-	-	-
Otros Ingresos de Libre Disposición	-	-	-	-	-	-
Total de Ingresos de Libre Disposición	4,193,537,608	(911,800,462)	3,281,737,146	3,491,107,175	3,491,081,313	(702,456,295)
Ingresos Excedentes de Ingresos de Libre Disposición						
Transferencias Federales Etiquetadas						
<i>Aportaciones</i>	20,000,000	3,847,881	23,847,881	24,164,890	24,164,890	4,164,890
Fondo de Aportaciones para la Nómina Educativa y Gasto Operativo	-	-	-	-	-	-
Fondo de Aportaciones para los Servicios de Salud	-	-	-	-	-	-
Fondo de Aportaciones para la Infraestructura Social	-	-	-	-	-	-
Fondo de Aportaciones para el Fortalecimiento de los Municipios y de las Demarcaciones Territoriales del Distrito Federal	-	-	-	-	-	-
Fondo de Aportaciones Múltiples	20,000,000	3,847,881	23,847,881	24,164,890	24,164,890	4,164,890
Fondo de Aportaciones para la Educación Tecnológica y de Adultos	-	-	-	-	-	-
Fondo de Aportaciones para la Seguridad Pública de los Estados y del Distrito Federal	-	-	-	-	-	-
Fondo de Aportaciones para el Fortalecimiento de las Entidades Federativas	-	-	-	-	-	-
<i>Convenios</i>	8,200,000	(6,155,005)	2,044,995	680,099	680,099	(7,519,901)
Convenios de Protección Social en Salud	-	-	-	-	-	-
Convenios de Descentralización	-	-	-	-	-	-
Convenios de Reasignación	-	-	-	-	-	-
Otros Convenios y Subsidios	8,200,000	(6,155,005)	2,044,995	680,099	680,099	(7,519,901)
<i>Fondos Distintos de Aportaciones</i>	-	-	-	-	-	-
Fondo para Entidades Federativas y Municipios Productores de Hidrocarburos	-	-	-	-	-	-
Fondo Minero	-	-	-	-	-	-
<i>Transferencias, Asignaciones, Subsidios y Subvenciones, y Pensiones y Jubilaciones</i>	-	-	-	-	-	-
<i>Otras Transferencias Federales Etiquetadas</i>	-	-	-	-	-	-
Total de Transferencias Federales Etiquetadas	28,200,000	(2,307,124)	25,892,876	24,844,989	24,844,989	(3,355,011)
Ingresos Derivados de Financiamientos	-	-	-	-	-	-
<i>Ingresos Derivados de Financiamientos</i>	-	-	-	-	-	-
Total de Ingresos	4,221,737,608	(914,107,586)	3,307,630,022	3,515,952,164	3,515,926,302	(705,811,306)
Datos Informativos						
1. Ingresos Derivados de Financiamientos con Fuente de Pago de Ingresos de Libre Disposición	-	-	-	-	-	-
2. Ingresos Derivados de Financiamientos con Fuente de Pago de Transferencias Federales Etiquetadas	-	-	-	-	-	-
3. Ingresos Derivados de Financiamientos	-	-	-	-	-	-

ELABORÓ

MTRA. MARTHA DOLI GARCÍA LUGO
DIRECTORA GENERAL FINANCIERA

REVISÓ

DR. JUAN MANUEL RIVAS GONZÁLEZ
COORDINADOR GENERAL DE PLANEACIÓN Y
DESARROLLO SUSTENTABLE

AUTORIZÓ

C.P.C. ROSARIO JIMÉNEZ BUSTAMANTE
TESORERA GENERAL

Concepto	Egresos					Subejercicio
	Aprobado	Ampliaciones / (Reducciones)	Modificado	Devengado	Pagado	
Gasto No Etiquetado	4,193,537,608	(912,163,133)	3,281,374,475	3,281,366,903	3,171,421,940	7,572
Servicios Personales	3,134,050,792	(150,520,396)	2,983,530,396	2,983,522,824	2,880,084,381	7,572
Remuneraciones al Personal de Carácter Permanente	958,938,399	(261,170,500)	697,767,899	697,767,899	697,345,256	-
Remuneraciones al Personal de Carácter Transitorio	6,534,433	2,477,514	9,011,947	9,011,947	9,011,947	-
Remuneraciones Adicionales y Especiales	634,332,138	(38,388,445)	595,943,693	595,936,121	574,754,165	7,572
Seguridad Social	309,135,948	90,760,864	399,896,812	399,896,812	347,759,960	-
Otras Prestaciones Sociales y Económicas	1,132,601,624	55,410,203	1,188,011,827	1,188,011,827	1,166,019,507	-
Previsiones	-	-	-	-	-	-
Pago de Estímulos a Servidores Públicos	92,508,250	389,968	92,898,218	92,898,218	85,193,546	-
Materiales y Suministros	62,216,273	(15,608,463)	46,607,810	46,607,810	45,229,527	-
Materiales de Administración, Emisión de Documentos y Artículos Oficiales	24,031,118	(8,532,636)	15,498,482	15,498,482	15,063,853	-
Alimentos y Utensilios	10,115,734	(702,873)	9,412,861	9,412,861	9,409,811	-
Materias Primas y Materiales de Producción y Comercialización	-	-	-	-	-	-
Materiales y Artículos de Construcción y de Reparación	7,504,658	22,070	7,526,728	7,526,728	7,159,463	-
Productos Químicos, Farmacéuticos y de Laboratorio	8,336,956	(4,633,086)	3,703,870	3,703,870	3,546,636	-
Combustibles, Lubricantes y Aditivos	4,973,756	(111,762)	4,861,994	4,861,994	4,859,967	-
Vestuario, Blancos, Prendas de Protección y Artículos Deportivos	2,964,126	(835,401)	2,128,725	2,128,725	2,053,311	-
Materiales y Suministros Para Seguridad	-	-	-	-	-	-
Herramientas, Refacciones y Accesorios Menores	4,289,925	(814,775)	3,475,150	3,475,150	3,136,486	-
Servicios Generales	240,179,067	(53,636,350)	186,542,717	186,542,717	185,111,026	-
Servicios Básicos	69,789,450	(33,323,146)	36,466,304	36,466,304	36,464,413	-
Servicios de Arrendamiento	1,523,000	(415,132)	1,107,868	1,107,868	1,107,868	-
Servicios Profesionales, Científicos, Técnicos y Otros Servicios	83,037,331	11,439,456	94,476,787	94,476,787	94,264,035	-
Servicios Financieros, Bancarios y Comerciales	7,209,100	1,453,113	8,662,213	8,662,213	8,641,036	-
Servicios de Instalación, Reparación, Mantenimiento y Conservación	36,016,543	(25,477,193)	10,539,350	10,539,350	10,141,212	-
Servicios de Comunicación Social y Publicidad	1,713,669	398,300	2,111,969	2,111,969	2,105,299	-
Servicios de Traslado y Viáticos	8,268,878	(3,120,451)	5,148,427	5,148,427	5,148,427	-
Servicios Oficiales	3,023,260	(1,757,894)	1,265,366	1,265,366	1,265,366	-
Otros Servicios Generales	29,597,836	(2,833,403)	26,764,433	26,764,433	25,973,370	-
Transferencias, Asignaciones, Subsidios y Otras Ayudas	7,269,700	(4,813,145)	2,456,555	2,456,555	2,453,655	-
Transferencias Internas y Asignaciones al Sector Público	-	-	-	-	-	-
Transferencias al Resto del Sector Público	-	-	-	-	-	-
Subsidios y Subvenciones	-	-	-	-	-	-
Ayudas Sociales	7,269,700	(4,813,145)	2,456,555	2,456,555	2,453,655	-
Pensiones y Jubilaciones	-	-	-	-	-	-
Transferencias a Fideicomisos, Mandatos y Otros Análogos	-	-	-	-	-	-
Transferencias a la Seguridad Social	-	-	-	-	-	-
Donativos	-	-	-	-	-	-
Transferencias al Exterior	-	-	-	-	-	-
Bienes Muebles, Inmuebles e Intangibles	35,002,449	(19,676,266)	15,326,183	15,326,183	11,632,537	-
Mobiliario y Equipo de Administración	20,480,420	(11,457,277)	9,023,143	9,023,143	8,062,294	-
Mobiliario y Equipo Educativo y Recreativo	5,155,395	(2,892,121)	2,263,274	2,263,274	1,038,855	-
Equipo e Instrumental Médico y de Laboratorio	4,767,726	(2,765,858)	2,001,868	2,001,868	734,142	-
Vehículos y Equipo de Transporte	-	-	-	-	-	-
Equipo de Defensa y Seguridad	-	-	-	-	-	-
Maquinaria, Otros Equipos y Herramientas	4,066,312	(2,033,194)	2,033,118	2,033,118	1,792,466	-
Activos Biológicos	-	-	-	-	-	-
Bienes Inmuebles	-	-	-	-	-	-
Activos Intangibles	532,596	(527,816)	4,780	4,780	4,780	-
Inversión Pública	7,850,368	(4,604,941)	3,245,427	3,245,427	3,245,427	-
Obra Pública en Bienes de Dominio Público	-	-	-	-	-	-
Obra Pública en Bienes Propios	7,850,368	(4,604,941)	3,245,427	3,245,427	3,245,427	-
Proyectos Productivos y Acciones de Fomento	-	-	-	-	-	-
Inversiones Financieras y Otras Provisiones	-	-	-	-	-	-
Inversiones Para el Fomento de Actividades Productivas	-	-	-	-	-	-
Acciones y Participaciones de Capital	-	-	-	-	-	-
Compra de Títulos y Valores	-	-	-	-	-	-
Concesión de Préstamos	-	-	-	-	-	-
Inversiones en Fideicomisos, Mandatos y Otros Análogos	-	-	-	-	-	-
Fideicomiso de Desastres Naturales (Informativo)	-	-	-	-	-	-
Otras Inversiones Financieras	-	-	-	-	-	-
Provisiones para Contingencias y Otras Erogaciones Especiales	-	-	-	-	-	-
Participaciones y Aportaciones	-	-	-	-	-	-
Participaciones	-	-	-	-	-	-
Aportaciones	-	-	-	-	-	-
Convenios	-	-	-	-	-	-
Deuda Pública	706,968,959	(663,303,572)	43,665,387	43,665,387	43,665,387	-
Amortización de la Deuda Pública	-	-	-	-	-	-
Intereses de la Deuda Pública	-	-	-	-	-	-
Comisiones de la Deuda Pública	-	-	-	-	-	-
Gastos de la Deuda Pública	-	-	-	-	-	-
Costo por Coberturas	-	-	-	-	-	-
Apoyos Financieros	-	-	-	-	-	-
Adeudos de Ejercicios Fiscales Anteriores (Adefas)	706,968,959	(663,303,572)	43,665,387	43,665,387	43,665,387	-

Concepto	Egresos					Subejercicio
	Aprobado	Ampliaciones / (Reducciones)	Modificado	Devengado	Pagado	
Gasto Etiquetado	28,200,000	(1,944,453)	26,255,547	26,031,325	23,205,825	224,222
Servicios Personales	-	919,809	919,809	919,809	919,809	-
Remuneraciones al Personal de Carácter Permanente	-	-	-	-	-	-
Remuneraciones al Personal de Carácter Transitorio	-	-	-	-	-	-
Remuneraciones Adicionales y Especiales	-	919,809	919,809	919,809	919,809	-
Seguridad Social	-	-	-	-	-	-
Otras Prestaciones Sociales y Económicas	-	-	-	-	-	-
Previsiones	-	-	-	-	-	-
Pago de Estímulos a Servidores Públicos	-	-	-	-	-	-
Materiales y Suministros	700,000	(158,000)	542,000	515,963	278,675	26,037
Materiales de Administración, Emisión de Documentos y Artículos Oficiales	700,000	(343,281)	356,719	330,852	220,746	25,867
Alimentos y Utensilios	-	-	-	-	-	-
Materias Primas y Materiales de Producción y Comercialización	-	-	-	-	-	-
Materiales y Artículos de Construcción y de Reparación	-	500	500	500	-	-
Productos Químicos, Farmacéuticos y de Laboratorio	-	16,325	16,325	16,155	-	170
Combustibles, Lubricantes y Aditivos	-	-	-	-	-	-
Vestuario, Blancos, Prendas de Protección y Artículos Deportivos	-	93,007	93,007	93,007	20,879	-
Materiales y Suministros Para Seguridad	-	-	-	-	-	-
Herramientas, Refacciones y Accesorios Menores	-	75,449	75,449	75,449	37,050	-
Servicios Generales	5,000,000	4,644,205	9,644,205	9,481,669	9,481,669	162,536
Servicios Básicos	-	1,500	1,500	1,413	1,413	87
Servicios de Arrendamiento	-	-	-	-	-	-
Servicios Profesionales, Científicos, Técnicos y Otros Servicios	-	11,000	11,000	8,277	8,277	2,723
Servicios Financieros, Bancarios y Comerciales	-	-	-	-	-	-
Servicios de Instalación, Reparación, Mantenimiento y Conservación	5,000,000	4,474,213	9,474,213	9,467,017	9,467,017	7,196
Servicios de Comunicación Social y Publicidad	-	-	-	-	-	-
Servicios de Traslado y Viáticos	-	-	-	-	-	-
Servicios Oficiales	-	-	-	-	-	-
Otros Servicios Generales	-	157,492	157,492	4,962	4,962	152,530
Transferencias, Asignaciones, Subsidios y Otras Ayudas	-	-	-	-	-	-
Transferencias Internas y Asignaciones al Sector Público	-	-	-	-	-	-
Transferencias al Resto del Sector Público	-	-	-	-	-	-
Subsidios y Subvenciones	-	-	-	-	-	-
Ayudas Sociales	-	-	-	-	-	-
Pensiones y Jubilaciones	-	-	-	-	-	-
Transferencias a Fideicomisos, Mandatos y Otros Análogos	-	-	-	-	-	-
Transferencias a la Seguridad Social	-	-	-	-	-	-
Donativos	-	-	-	-	-	-
Transferencias al Exterior	-	-	-	-	-	-
Bienes Muebles, Inmuebles e Intangibles	7,500,000	(2,020,578)	5,479,422	5,463,770	2,875,558	15,652
Mobiliario y Equipo de Administración	7,500,000	(6,065,034)	1,434,966	1,433,048	878,170	1,918
Mobiliario y Equipo Educativo y Recreativo	-	1,472,970	1,472,970	1,472,970	492,888	-
Equipo e Instrumental Médico y de Laboratorio	-	2,208,050	2,208,050	2,195,342	1,195,064	12,708
Vehículos y Equipo de Transporte	-	-	-	-	-	-
Equipo de Defensa y Seguridad	-	-	-	-	-	-
Maquinaria, Otros Equipos y Herramientas	-	363,436	363,436	362,410	309,436	1,026
Activos Biológicos	-	-	-	-	-	-
Bienes Inmuebles	-	-	-	-	-	-
Activos Intangibles	-	-	-	-	-	-
Inversión Pública	15,000,000	(5,329,889)	9,670,111	9,650,114	9,650,114	19,997
Obra Pública en Bienes de Dominio Público	-	-	-	-	-	-
Obra Pública en Bienes Propios	15,000,000	(5,329,889)	9,670,111	9,650,114	9,650,114	19,997
Proyectos Productivos y Acciones de Fomento	-	-	-	-	-	-
Inversiones Financieras y Otras Provisiones	-	-	-	-	-	-
Inversiones Para el Fomento de Actividades Productivas	-	-	-	-	-	-
Acciones y Participaciones de Capital	-	-	-	-	-	-
Compra de Títulos y Valores	-	-	-	-	-	-
Concesión de Préstamos	-	-	-	-	-	-
Inversiones en Fideicomisos, Mandatos y Otros Análogos	-	-	-	-	-	-
Fideicomiso de Desastres Naturales (Informativo)	-	-	-	-	-	-
Otras Inversiones Financieras	-	-	-	-	-	-
Provisiones para Contingencias y Otras Erogaciones Especiales	-	-	-	-	-	-
Participaciones y Aportaciones	-	-	-	-	-	-
Participaciones	-	-	-	-	-	-
Aportaciones	-	-	-	-	-	-
Convenios	-	-	-	-	-	-
Deuda Pública	-	-	-	-	-	-
Amortización de la Deuda Pública	-	-	-	-	-	-
Intereses de la Deuda Pública	-	-	-	-	-	-
Comisiones de la Deuda Pública	-	-	-	-	-	-
Gastos de la Deuda Pública	-	-	-	-	-	-
Costo por Coberturas	-	-	-	-	-	-
Apoyos Financieros	-	-	-	-	-	-
Adeudos de Ejercicios Fiscales Anteriores (Adefas)	-	-	-	-	-	-
Total de Egresos	4,221,737,608	(914,107,586)	3,307,630,022	3,307,398,228	3,194,627,765	231,794

ELABORÓ

MTRA. MARTHA DOLY GARCÍA LUGO
DIRECTORA GENERAL FINANCIERA

REVISÓ

DR. JUAN MANUEL RIVAS GONZÁLEZ
COORDINADOR GENERAL DE PLANEACIÓN Y
DESARROLLO SUSTENTABLE

AUTORIZÓ

C.P.C. ROSARIO JIMÉNEZ BUSTAMANTE
TESORERA GENERAL



Cuarto Informe de Cuenta Pública
Universidad Autónoma del Estado de Morelos
Estado Analítico del Ejercicio del Presupuesto de Egresos Detallado - LDF
Clasificación Administrativa
Del 1 de enero al 31 de diciembre de 2025
(Cifras en Pesos)

UAEM
RECTORÍA
2023-2029

Concepto	Egresos					Subejercicio
	Aprobado	Ampliaciones/ (Reducciones)	Modificado	Devengado	Pagado	
Gasto No Etiquetado	4,193,537,608	(912,163,133)	3,281,374,475	3,281,366,903	3,171,421,940	7,572
Jefatura de la Oficina de la Gubernatura del Estado	-	-	-	-	-	-
Secretaría de Gobierno	-	-	-	-	-	-
Secretaría de Desarrollo Económico y del Trabajo	-	-	-	-	-	-
Secretaría de Desarrollo Agropecuario	-	-	-	-	-	-
Secretaría de Infraestructura	-	-	-	-	-	-
Secretaría de Educación	-	-	-	-	-	-
Secretaría de Salud	-	-	-	-	-	-
Secretaría de la Contraloría	-	-	-	-	-	-
Secretaría de Turismo	-	-	-	-	-	-
Secretaría de Cultura	-	-	-	-	-	-
Secretaría de Bienestar	-	-	-	-	-	-
Secretaría de Desarrollo Sustentable	-	-	-	-	-	-
Secretaría de las Mujeres	-	-	-	-	-	-
Secretaría de Seguridad y Protección Ciudadana	-	-	-	-	-	-
Consejería Jurídica	-	-	-	-	-	-
Secretaría de Administración y Finanzas	-	-	-	-	-	-
Gastos Institucionales	-	-	-	-	-	-
Poder Legislativo	-	-	-	-	-	-
Poder Judicial	-	-	-	-	-	-
Organismos Autónomos	4,193,537,608	(912,163,133)	3,281,374,475	3,281,366,903	3,171,421,940	7,572
Entidades Paraestatales y Fideicomisos No Empresariales y No Financieros	-	-	-	-	-	-
Entidades Paraestatales Empresariales No Financieras con Participación Estatal Mayoritaria	-	-	-	-	-	-
Poder Ejecutivo de los Municipios	-	-	-	-	-	-
Gasto Etiquetado	28,200,000	(1,944,453)	26,255,547	26,031,325	23,205,825	224,222
Jefatura de la Oficina de la Gubernatura del Estado	-	-	-	-	-	-
Secretaría de Gobierno	-	-	-	-	-	-
Secretaría de Desarrollo Económico y del Trabajo	-	-	-	-	-	-
Secretaría de Desarrollo Agropecuario	-	-	-	-	-	-
Secretaría de Infraestructura	-	-	-	-	-	-
Secretaría de Educación	-	-	-	-	-	-
Secretaría de Salud	-	-	-	-	-	-
Secretaría de la Contraloría	-	-	-	-	-	-
Secretaría de Turismo	-	-	-	-	-	-
Secretaría de Cultura	-	-	-	-	-	-
Secretaría de Bienestar	-	-	-	-	-	-
Secretaría de Desarrollo Sustentable	-	-	-	-	-	-
Secretaría de las Mujeres	-	-	-	-	-	-
Secretaría de Seguridad y Protección Ciudadana	-	-	-	-	-	-
Consejería Jurídica	-	-	-	-	-	-
Secretaría de Administración y Finanzas	-	-	-	-	-	-
Gastos Institucionales	-	-	-	-	-	-
Poder Legislativo	-	-	-	-	-	-
Poder Judicial	-	-	-	-	-	-
Organismos Autónomos	28,200,000	(1,944,453)	26,255,547	26,031,325	23,205,825	224,222
Entidades Paraestatales y Fideicomisos No Empresariales y No Financieros	-	-	-	-	-	-
Entidades Paraestatales Empresariales No Financieras con Participación Estatal Mayoritaria	-	-	-	-	-	-
Poder Ejecutivo de los Municipios	-	-	-	-	-	-
Total de Egresos	4,221,737,608	(914,107,586)	3,307,630,022	3,307,398,228	3,194,627,765	231,794

ELABORÓ

MTRA. MARTHA DOLI GARCÍA LUGO
DIRECTORA GENERAL FINANCIERA

REVISÓ

DR. JUAN MANUEL RIVAS GONZÁLEZ
COORDINADOR GENERAL DE PLANEACIÓN Y
DESARROLLO SUSTENTABLE

AUTORIZÓ

C.P.C. ROSARIO JIMÉNEZ BUSTAMANTE
TESORERA GENERAL

Concepto	Egresos					Subejercicio
	Aprobado	Ampliaciones/ (Reducciones)	Modificado	Devengado	Pagado	
Gasto No Etiquetado	4,193,537,608	(912,163,133)	3,281,374,475	3,281,366,903	3,171,421,940	7,572
<i>Gobierno</i>	-	-	-	-	-	-
Legislación	-	-	-	-	-	-
Justicia	-	-	-	-	-	-
Coordinación de la Política de Gobierno	-	-	-	-	-	-
Relaciones Exteriores	-	-	-	-	-	-
Asuntos Financieros y Hacendarios	-	-	-	-	-	-
Seguridad Nacional	-	-	-	-	-	-
Asuntos de Orden Público y de Seguridad Interior	-	-	-	-	-	-
Otros Servicios Generales	-	-	-	-	-	-
<i>Desarrollo Social</i>	4,193,537,608	(912,163,133)	3,281,374,475	3,281,366,903	3,171,421,940	7,572
Protección Ambiental	-	-	-	-	-	-
Vivienda y Servicios a la Comunidad	-	-	-	-	-	-
Salud	-	-	-	-	-	-
Recreación, Cultura y Otras Manifestaciones Sociales	-	-	-	-	-	-
Educación	4,193,537,608	(912,163,133)	3,281,374,475	3,281,366,903	3,171,421,940	7,572
Protección Social	-	-	-	-	-	-
Otros Asuntos Sociales	-	-	-	-	-	-
<i>Desarrollo Económico</i>	-	-	-	-	-	-
Asuntos Económicos, Comerciales y Laborales en General	-	-	-	-	-	-
Agropecuaria, Silvicultura, Pesca y Caza	-	-	-	-	-	-
Combustibles y Energía	-	-	-	-	-	-
Minería, Manufacturas y Construcción	-	-	-	-	-	-
Transporte	-	-	-	-	-	-
Comunicaciones	-	-	-	-	-	-
Turismo	-	-	-	-	-	-
Ciencia, Tecnología e Innovación	-	-	-	-	-	-
Otras Industrias y Otros Asuntos Económicos	-	-	-	-	-	-
<i>Otras no Clasificadas en Funciones Anteriores</i>	-	-	-	-	-	-
Transacciones de la Deuda Pública / Costo Financiero de la Deuda	-	-	-	-	-	-
Transferencias, Participaciones y Aportaciones entre Diferentes Niveles y Ordenes de Gobierno	-	-	-	-	-	-
Saneamiento del Sistema Financiero	-	-	-	-	-	-
Adeudos de Ejercicios Fiscales Anteriores	-	-	-	-	-	-
Gasto Etiquetado	28,200,000	(1,944,453)	26,255,547	26,031,325	23,205,825	224,222
<i>Gobierno</i>	-	-	-	-	-	-
Legislación	-	-	-	-	-	-
Justicia	-	-	-	-	-	-
Coordinación de la Política de Gobierno	-	-	-	-	-	-
Relaciones Exteriores	-	-	-	-	-	-
Asuntos Financieros y Hacendarios	-	-	-	-	-	-
Seguridad Nacional	-	-	-	-	-	-
Asuntos de Orden Público y de Seguridad Interior	-	-	-	-	-	-
Otros Servicios Generales	-	-	-	-	-	-
<i>Desarrollo Social</i>	28,200,000	(1,944,453)	26,255,547	26,031,325	23,205,825	224,222
Protección Ambiental	-	-	-	-	-	-
Vivienda y Servicios a la Comunidad	-	-	-	-	-	-
Salud	-	-	-	-	-	-
Recreación, Cultura y Otras Manifestaciones Sociales	-	-	-	-	-	-
Educación	28,200,000	(1,944,453)	26,255,547	26,031,325	23,205,825	224,222
Protección Social	-	-	-	-	-	-
Otros Asuntos Sociales	-	-	-	-	-	-
<i>Desarrollo Económico</i>	-	-	-	-	-	-
Asuntos Económicos, Comerciales y Laborales en General	-	-	-	-	-	-
Agropecuaria, Silvicultura, Pesca y Caza	-	-	-	-	-	-
Combustibles y Energía	-	-	-	-	-	-
Minería, Manufacturas y Construcción	-	-	-	-	-	-
Transporte	-	-	-	-	-	-
Comunicaciones	-	-	-	-	-	-
Turismo	-	-	-	-	-	-
Ciencia, Tecnología e Innovación	-	-	-	-	-	-
Otras Industrias y Otros Asuntos Económicos	-	-	-	-	-	-
<i>Otras no Clasificadas en Funciones Anteriores</i>	-	-	-	-	-	-
Transacciones de la Deuda Pública / Costo Financiero de la Deuda	-	-	-	-	-	-
Transferencias, Participaciones y Aportaciones entre Diferentes Niveles y Ordenes de Gobierno	-	-	-	-	-	-
Saneamiento del Sistema Financiero	-	-	-	-	-	-
Adeudos de Ejercicios Fiscales Anteriores	-	-	-	-	-	-
Total de Egresos	4,221,737,608	(914,107,586)	3,307,630,022	3,307,398,228	3,194,627,765	231,794

ELABORÓ

MTA. MARTHA DOLY GARCÍA LUGO
DIRECTORA GENERAL FINANCIERA

REVISÓ

DR. JUAN MANUEL RIVAS GONZÁLEZ
COORDINADOR GENERAL DE PLANEACIÓN Y
DESARROLLO SUSTENTABLE

AUTORIZÓ

C.P.C. ROSARIO JIMÉNEZ BUSTAMANTE
TESORERA GENERAL



Cuarto Informe de Cuenta Pública
Universidad Autónoma del Estado de Morelos
Estado Analítico del Ejercicio del Presupuesto de Egresos Detallado - LDF
Clasificación de Servicios Personales por Categoría
Del 1 de enero al 31 de diciembre de 2025
(Cifras en Pesos)



Concepto	Egresos					Subejercicio
	Aprobado	Ampliaciones/ (Reducciones)	Modificado	Devengado	Pagado	
Gasto No Etiquetado	3,134,050,792	(150,520,396)	2,983,530,396	2,983,522,824	2,880,084,381	7,572
Personal Administrativo y de Servicio Público	-	-	-	-	-	-
Magisterio	3,134,050,792	(150,520,396)	2,983,530,396	2,983,522,824	2,880,084,381	7,572
Servicios de Salud	-	-	-	-	-	-
Personal Administrativo	-	-	-	-	-	-
Personal Médico, Paramédico y afín	-	-	-	-	-	-
Seguridad Pública	-	-	-	-	-	-
Gastos asociados a la implementación de nuevas leyes federales o reformas a las mismas	-	-	-	-	-	-
Nombre del Programa o Ley 1	-	-	-	-	-	-
Nombre del Programa o Ley 2	-	-	-	-	-	-
Sentencias laborales definitivas	-	-	-	-	-	-
Gasto Etiquetado	919,809	919,809	919,809	919,809	919,809	-
Personal Administrativo y de Servicio Público	-	-	-	-	-	-
Magisterio	919,809	919,809	919,809	919,809	919,809	-
Servicios de Salud	-	-	-	-	-	-
Personal Administrativo	-	-	-	-	-	-
Personal Médico, Paramédico y afín	-	-	-	-	-	-
Seguridad Pública	-	-	-	-	-	-
Gastos asociados a la implementación de nuevas leyes federales o reformas a las mismas	-	-	-	-	-	-
Nombre del Programa o Ley 1	-	-	-	-	-	-
Nombre del Programa o Ley 2	-	-	-	-	-	-
Sentencias laborales definitivas	-	-	-	-	-	-
Total del Gasto en Servicios Personales	3,134,050,792	(149,600,587)	2,984,450,205	2,984,442,633	2,881,004,190	7,572

ELABORÓ

MTRA. MARTHA DOLI GARCÍA LUGO
DIRECTORA GENERAL FINANCIERA

REVISÓ

DR. JUAN MANUEL RIVAS GONZÁLEZ
COORDINADOR GENERAL DE PLANEACIÓN Y
DESARROLLO SUSTENTABLE

AUTORIZÓ

C.P.C. ROSARIO JIMÉNEZ BUSTAMANTE
TESORERA GENERAL





UNIVERSIDAD AUTÓNOMA DEL
ESTADO DE MORELOS

ANEXOS

UAEM
RECTORÍA
2023-2029

Código	Descripción del Bien Mueble	Valor en libros
1.2.4.1	1.2.4.1-10-01-00001 MOBILIARIO Y EQUIPO DE OFICINA	40,802,907
1.2.4.1	1.2.4.1-10-01-00002 EQUIPO PARA EVENTOS	53
1.2.4.1	1.2.4.1-10-02-00001 MOBILIARIO Y EQUIPO DE OFICINA	31,758,975
1.2.4.1	1.2.4.1-20-01-00001 MOBILIARIO Y EQUIPO DE CAFETERÍA	1,124,742
1.2.4.1	1.2.4.1-20-01-00002 MUEBLES PARA HABITACIÓN	171
1.2.4.1	1.2.4.1-20-01-00003 EQUIPO DE COCINA	118
1.2.4.1	1.2.4.1-20-01-00004 VARIOS (TOLDOS, TUBULARES, ECT)	272
1.2.4.1	1.2.4.1-20-02-00001 MOBILIARIO Y EQUIPO DE CAFETERÍA	200
1.2.4.1	1.2.4.1-20-02-00002 MUEBLES PARA HABITACIÓN	159
1.2.4.1	1.2.4.1-20-02-00004 VARIOS (TOLDOS, TUBULARES, ETC)	71
1.2.4.1	1.2.4.1-30-01-00001 EQUIPO DE PROCESAMIENTO DE DATOS	90,921,477
1.2.4.1	1.2.4.1-30-02-00001 EQUIPO DE PROCESAMIENTO DE DATOS	139,843,589
1.2.4.1	1.2.4.1-90-01-00001 OTROS MOBILIARIOS Y EQUIPOS DE ADMINISTRACION	5,559,522
1.2.4.1	1.2.4.1-90-02-00001 OTROS MOBILIARIOS Y EQUIPOS DE ADMINISTRACION	2,614,775
1.2.4.2	1.2.4.2-10-01-00001 MOBILIARIO Y EQUIPO AUDIOVISUAL Y MICRÓFILM	19,322,894
1.2.4.2	1.2.4.2-10-02-00001 MOBILIARIO Y EQUIPO AUDIOVISUAL Y MICRÓFILM	20,413,197
1.2.4.2	1.2.4.2-20-01-00001 EQUIPO DEPORTIVO	3,794,163
1.2.4.2	1.2.4.2-20-02-00001 EQUIPO DEPORTIVO	1,323,332
1.2.4.2	1.2.4.2-30-01-00001 MOBILIARIO Y EQUIPO DE RADIO Y T.V. (camaras y video)	6,177,994
1.2.4.2	1.2.4.2-30-02-00001 MOBILIARIO Y EQUIPO DE RADIO Y T.V. (camaras y video)	6,526,090
1.2.4.2	1.2.4.2-90-01-00001 MOBILIARIO Y EQUIPO ESCOLAR	6,926,093
1.2.4.2	1.2.4.2-90-01-00003 INSTRUMENTOS MUSICALES	279
1.2.4.2	1.2.4.2-90-01-00004 MOBILIARIO Y EQUIPO DE BIBLIOTECAS	1,882,282
1.2.4.2	1.2.4.2-90-01-00005 AULAS MOVILES	430
1.2.4.2	1.2.4.2-90-02-00001 MOBILIARIO Y EQUIPO ESCOLAR	15,916,439
1.2.4.2	1.2.4.2-90-02-00003 INSTRUMENTOS MUSICALES	1,461,901
1.2.4.2	1.2.4.2-90-02-00004 MOBILIARIO Y EQUIPO DE BIBLIOTECAS	661
1.2.4.3	1.2.4.3-10-01-00001 MOBILIARIO Y EQUIPO LAB. CLÍNICAS	113,788,098
1.2.4.3	1.2.4.3-10-02-00001 MOBILIARIO Y EQUIPO LAB. CLÍNICAS	278,624,858
1.2.4.3	1.2.4.3-20-01-00001 INSTRUMENTAL DE LAB. Y CLINICA	707

Código	Descripción del Bien Mueble	Valor en libros
1.2.4.3	1.2.4.3-20-02-00001 INSTRUMENTAL DE LAB. Y CLINICA	986
1.2.4.4	1.2.4.4-10-01-00001 EQUIPO DE TRANSPORTE	23,211,078
1.2.4.4	1.2.4.4-10-02-00001 EQUIPO DE TRANSPORTE	1,278,792
1.2.4.4	1.2.4.4-90-01-00001 OTROS EQUIPOS DE TRANSPORTE	70
1.2.4.6	1.2.4.6-10-01-00001 MAQUINARIA Y EQUIPO AGROPECUARIO	2,284,536
1.2.4.6	1.2.4.6-10-02-00001 MAQUINARIA Y EQUIPO AGROPECUARIO	330
1.2.4.6	1.2.4.6-20-01-00001 MAQUINARIA Y EQUIPO INDUSTRIAL	1,466,322
1.2.4.6	1.2.4.6-20-02-00001 MAQUINARIA Y EQUIPO INDUSTRIAL	1,263,530
1.2.4.6	1.2.4.6-20-02-00002 EQUIPO DE IMPRENTA	33
1.2.4.6	1.2.4.6-30-01-00001 MAQUINARIA Y EQUIPO DE CONSTRUCCION	21
1.2.4.6	1.2.4.6-30-02-00001 MAQUINARIA Y EQUIPO DE CONSTRUCCIÓN	17
1.2.4.6	1.2.4.6-40-01-00001 EQUIPO DE REFRIGERACIÓN Y CALEFACCIÓN	8,991,723
1.2.4.6	1.2.4.6-40-02-00001 EQUIPO DE REFRIGERACIÓN Y CALEFACCIÓN	11,753,683
1.2.4.6	1.2.4.6-50-01-00001 EQUIPO DE COMUNICACIONES	14,017,516
1.2.4.6	1.2.4.6-50-02-00001 EQUIPO DE COMUNICACIONES	22,683,952
1.2.4.6	1.2.4.6-60-01-00001 SUB-ESTACIONES ELÉCTRICAS	6,850,725
1.2.4.6	1.2.4.6-60-01-00002 SUBESTACION ELECTRICA COMUN	219
1.2.4.6	1.2.4.6-60-02-00001 SUB-ESTACIONES ELÉCTRICAS	5,112,342
1.2.4.6	1.2.4.6-60-02-00002 SUBESTACION ELECTRICA COMUN	1,601,021
1.2.4.6	1.2.4.6-70-01-00001 EQUIPO Y HERRAMIENTAS DIVERSAS	7,084,183
1.2.4.6	1.2.4.6-70-01-00002 EQUIPO DE JARDINERÍA	1,162,376
1.2.4.6	1.2.4.6-70-02-00001 EQUIPO Y HERRAMIENTAS DIVERSAS	3,002,288
1.2.4.6	1.2.4.6-70-02-00002 EQUIPO DE JARDINERIA	52
1.2.4.6	1.2.4.6-90-01-00001 EQUIPO MARINO	37
1.2.4.6	1.2.4.6-90-01-00004 OTROS EQUIPOS	2,628,473
1.2.4.6	1.2.4.6-90-02-00001 EQUIPO MARINO	1
1.2.4.6	1.2.4.6-90-02-00002 SEGURIDAD ELECTRONICA	107
1.2.4.6	1.2.4.6-90-02-00004 OTROS EQUIPOS	1,096,273
1.2.4.7	1.2.4.7-10-01-00001 ACERVO BIBLIOGRÁFICO	508
1.2.4.7	1.2.4.7-10-01-00002 OBRAS DE ARTE	651
1.2.4.7	1.2.4.7-10-02-00002 OBRAS DE ARTE	779
1.2.4.8	1.2.4.8-10-02-00002 ACTIVOS BIOLÓGICOS OVINOS Y CAPRINOS	36
		911,240,648



Cuarto Informe de Cuenta Pública
Universidad Autónoma del Estado de Morelos
Relación de Bienes Inmuebles que Componen su Patrimonio
Al 31 de diciembre de 2025

UAEM
RECTORÍA
2023-2029

Código	Descripción del Bien Inmueble	Valor en libros
1.2.3.1	1.2.3.1-10-01-00001 (A) CIUDAD UNIVERSITARIA	1,316,385,896
1.2.3.1	1.2.3.1-10-01-00004 (C) LOS BELENES	168,374,602
1.2.3.1	1.2.3.1-10-01-00005 (D) BIBLIOTECA CENTRAL MIGUEL SALINAS	11,442,558
1.2.3.1	1.2.3.1-10-01-00006 (E) PREPARATORIA No. 1 CUERNAVACA	87,048,335
1.2.3.1	1.2.3.1-10-01-00007 (F) PREPARATORIA No. 2 CUERNAVACA	12
1.2.3.1	1.2.3.1-10-01-00008 (G) PREPARATORIA DE TLALTIZAPAN	1,478,467
1.2.3.1	1.2.3.1-10-01-00009 (H) PREPARATORIA DE JOJUTLA	135
1.2.3.1	1.2.3.1-10-01-00010 (I) PREPARATORIA DE PUENTE DE IXTLA	8,077,680
1.2.3.1	1.2.3.1-10-01-00011 (J) PREPARATORIA DE CUAUTLA CENTRO	10,843,256
1.2.3.1	1.2.3.1-10-01-00013 (L) TERRENO CASA CHAMIZAL	2,459,640
1.2.3.1	1.2.3.1-10-01-00014 (M) FAC. DE PSICOLOGIA (PICO ORIZABA)	85,362,951
1.2.3.1	1.2.3.1-10-01-00015 (OO) "EL JICARERO" JOJUTLA	43,020,435
1.2.3.1	1.2.3.1-10-01-00016 (O) ESCUELA DE NUTRICION	42,246,590
1.2.3.1	1.2.3.1-10-01-00017 (DDD) TERRENO EJIDO PANCHIMALCO , MPO. JOJUTLA	3,000,000
1.2.3.1	1.2.3.1-10-01-00018 (Q) CENTRO CULT MUSEO DE ARTE INDIGENA	9,744,480
1.2.3.1	1.2.3.1-10-01-00019 (R) PREPARATORIA ABIERTA CUERNAVACA	25,020,000
1.2.3.1	1.2.3.1-10-01-00020 (FFF) TERRENO CHAMIZAL	1,659,660
1.2.3.1	1.2.3.1-10-01-00021 (JJ) CENTRO PSICOLOGICO DE DESARROLLO HUMANO	726
1.2.3.1	1.2.3.1-10-01-00023 (U) FACULTAD DE MEDICINA	160,563,070
1.2.3.1	1.2.3.1-10-01-00024 (V) FACULTAD DE ENFERMERIA	48,655,066
1.2.3.1	1.2.3.1-10-01-00032 (W) HOTEL CHULAVISTA	42,859,230
1.2.3.1	1.2.3.1-10-01-00035 (X) SEDE REGIONAL UNIVERSITARIA YECAPIXTLA	1,347,894
1.2.3.1	1.2.3.1-10-01-00037 (Y) CLAUSTRO TEPALCINGO	3,108,011
1.2.3.1	1.2.3.1-10-01-00038 (Z) CLAUSTRO ATLATLAHUCAN	3,124,924
1.2.3.1	1.2.3.1-10-01-00040 (AA) CLAUSTRO AXOCHIAPAN	9,526,873
1.2.3.1	1.2.3.1-10-01-00041 (BB) ESC. DE EST. SUPERIORES DE MAZATEPEC	3,574,769
1.2.3.1	1.2.3.1-10-01-00042 (CC) CLAUSTRO TETECALA	12,320,210
1.2.3.1	1.2.3.1-10-01-00043 (B) PREPARATORIA DE TRES MARIAS	20,887,518
1.2.3.1	1.2.3.1-10-01-00044 (NN-01) TERRENO CASA ACAPANTZINGO	1,390,000
1.2.3.1	1.2.3.1-10-01-00045 (NN-03) PREDIO URBANO CASA ACAPANTZINGO	652
1.2.3.3	1.2.3.3-10-01-00001 A-CONSTRUCCIONES ESPEC CD UNIVERSITARIA	115,041,153



Cuarto Informe de Cuenta Pública
Universidad Autónoma del Estado de Morelos
Relación de Bienes Inmuebles que Componen su Patrimonio
Al 31 de diciembre de 2025

UAEM
RECTORÍA
2023-2029

Código	Descripción del Bien Inmueble	Valor en libros
1.2.3.3	1.2.3.3-10-01-00002 A40-CENTRO UNIVERSITARIO DE AUTOCCESO	13,987,235
1.2.3.3	1.2.3.3-10-01-00003 A17-LOCALES COMERCIALES DE COMIDA	559
1.2.3.3	1.2.3.3-10-01-00005 A3-EDIFICIO CIIDU	5,587,577
1.2.3.3	1.2.3.3-10-01-00006 DD4-SALA DE USOS MULTIPLES XALOSTOC	1,021,054
1.2.3.3	1.2.3.3-10-01-00007 A20-GIMNASIO AUDITORIO	18,873,416
1.2.3.3	1.2.3.3-10-01-00008 A51-AUDITORIO UNIDAD DE CIENCIAS SOCIALES	2,993,793
1.2.3.3	1.2.3.3-10-01-00009 A52-LOCALES COMERCIALES DE UNIDAD BIOMEDICA	2,633,929
1.2.3.3	1.2.3.3-10-01-00010 A50-CAFETERÍA CIENCIAS SOCIALES	2,050,692
1.2.3.3	1.2.3.3-10-01-00013 A44-TORRE UNIVERSITARIA	55,835,925
1.2.3.3	1.2.3.3-10-01-00017 I-PREPARATORIA DE PUENTE DE IXTLA	5,795,050
1.2.3.3	1.2.3.3-10-01-00018 A49-CENTRO DE INVESTIGACIONES QUIMICAS	55,843,819
1.2.3.3	1.2.3.3-10-01-00021 TT1-PREPARATORIA ABIERTA CUAUTLA	852
1.2.3.3	1.2.3.3-10-01-00022 TT2-CELE CUAUTLA	731
1.2.3.3	1.2.3.3-10-01-00025 A41-EDIFICIO CIINCO	10,323,193
1.2.3.3	1.2.3.3-10-01-00026 P1-EDIFICIO EDUCACION PERMANENTE	3,100,000
1.2.3.3	1.2.3.3-10-01-00028 G-UBICACION 9 ESCUELA PREPARATORIA DE TLALTIZAPAN	51,496,858
1.2.3.3	1.2.3.3-10-01-00029 D1-BIBLIOTECA MIGUEL SALINAS Y CELE CENTRO	3,343,946
1.2.3.3	1.2.3.3-10-01-00032 A56-FACULTAD DE PSICOLOGIA	9,687,208
1.2.3.3	1.2.3.3-10-01-00033 A42-CENTRO DE DESARROLLO INFANTIL UNIVERSITARIO	6,939,273
1.2.3.3	1.2.3.3-10-01-00035 U-EDIFICIO FACULTAD DE MEDICINA	79,265,082
1.2.3.3	1.2.3.3-10-01-00037 PP-EDIFICIO COMUNICACIÓN HUMANA	14,779,874
1.2.3.3	1.2.3.3-10-01-00046 E-UBICACION 12 PREPARATORIA No. 1	26,546,716
1.2.3.3	1.2.3.3-10-01-00047 A61-FACULTAD DE FARMACIA	43,430,381
1.2.3.3	1.2.3.3-10-01-00049 V-EDIFICIO ESCUELA ENFERMERIA	19,279,663
1.2.3.3	1.2.3.3-10-01-00050 A14-CENTRO DE INVESTIGACIONES BIOLOGICAS ((CIB)	6,045,036
1.2.3.3	1.2.3.3-10-01-00053 A5-CENTRO DE LENGUAS EXTRANJERAS, DIRECCIÓN DE	4,873,504
1.2.3.3	1.2.3.3-10-01-00054 II1-ESTACION BIOLOGICA EL LIMON	5,738,749
1.2.3.3	1.2.3.3-10-01-00055 R-UBICACION 5 PREPARATORIA ABIERTA	3,040,106
1.2.3.3	1.2.3.3-10-01-00057 DD1-EDIFICIO IPRO	5,529,230
1.2.3.3	1.2.3.3-10-01-00061 QQ-SEDE REGIONAL JONACATEPEC	21,947,759
1.2.3.3	1.2.3.3-10-01-00062 C-UBICACION 22 UNIDAD PROFESIONAL LOS BELENES	1,128,093



Cuarto Informe de Cuenta Pública
Universidad Autónoma del Estado de Morelos
Relación de Bienes Inmuebles que Componen su Patrimonio
Al 31 de diciembre de 2025

UAEM
RECTORÍA
2023-2029

Código	Descripción del Bien Inmueble	Valor en libros
1.2.3.3	1.2.3.3-10-01-00064 KK1-CLAUSTRO MIACATLAN	22,825,802
1.2.3.3	1.2.3.3-10-01-00065 A30-FACULTAD DE FARMACIA	17,937,206
1.2.3.3	1.2.3.3-10-01-00068 A80-FARMACIA Y CONSULTORIOS	2,719,545
1.2.3.3	1.2.3.3-10-01-00069 DD2-AMPLIACION BIBLIOTECA CAMPUS ORIENTE	427
1.2.3.3	1.2.3.3-10-01-00070 A68-OTROS EDIFICIOS (AUDITORIOS Y BODEGAS) OFICINAS	1,285,753
1.2.3.3	1.2.3.3-10-01-00072 A13-AREA ADMINISTRATIVA (UNIDAD BIOMEDICA)	4,474,836
1.2.3.3	1.2.3.3-10-01-00074 RR-EDIFICIO SEDE CIENCIAS SOCIALES CUAUTLA	15
1.2.3.3	1.2.3.3-10-01-00075 A28-INSTITUTO DE CIENCIAS DE LA EDUCACION (ICE)	8,033,940
1.2.3.3	1.2.3.3-10-01-00076 A29-INSTITUTO DE CIENCIAS DE LA EDUCACIÓN (ICE)	6,944,909
1.2.3.3	1.2.3.3-10-01-00078 A22-AREA DEPORTIVA	6,637,611
1.2.3.3	1.2.3.3-10-01-00079 A54-BIBLIOTECA CENTRAL	43,343,545
1.2.3.3	1.2.3.3-10-01-00080 HH-CONST. SEDE REG. INIV. ALTOS TOTOLAPAN	3,637,938
1.2.3.3	1.2.3.3-10-01-00082 RR-EDIFICIO FACULTAD DE ESTUDIOS SUPERIORES DE	20,422,916
1.2.3.3	1.2.3.3-10-01-00083 GG-PREPARATORIA MULTIMODAL CUAUTLA	6,697,850
1.2.3.3	1.2.3.3-10-01-00084 J-UBICACION 10 ESCUELA PREPARATORIA DE CUAUTLA	11,199,290
1.2.3.3	1.2.3.3-10-01-00087 A43-FACULTAD DE CIENCIAS	21,581,911
1.2.3.3	1.2.3.3-10-01-00088 OO-UBICACION 27 SEDE REGIONAL UNIVERSITARIA DEL	38,496,868
1.2.3.3	1.2.3.3-10-01-00093 A45-AUDITORIO EMILIANO ZAPATA	5,473,328
1.2.3.3	1.2.3.3-10-01-00094 A38-POLIDEPORTIVO N° 2	27,100,558
1.2.3.3	1.2.3.3-10-01-00095 A36-FAC. CIENCIAS QUIMICAS E INGENIERÍA SUR	49,716,273
1.2.3.3	1.2.3.3-10-01-00096 A33-LABORATORIOS DE CIENCIAS	19,904,210
1.2.3.3	1.2.3.3-10-01-00097 A34-AULAS FAC. FARMACIA	2,943,496
1.2.3.3	1.2.3.3-10-01-00099 A37-POLIDEPORTIVO N° 1	35,597,655
1.2.3.3	1.2.3.3-10-01-00102 A23-VESTIDORES - BODEGA	5,684,903
1.2.3.3	1.2.3.3-10-01-00106 A9-ESCUELA DE TECNICOS LABORATORISTAS CIENCIAS	1,187,094
1.2.3.3	1.2.3.3-10-01-00107 EE-SISTEMA ELECTRICO SEDE DEL VOLCAN	328
1.2.3.3	1.2.3.3-10-01-00108 W-EDIFICIO HOTEL CHULAVISTA	7,031,862
1.2.3.3	1.2.3.3-10-01-00110 QQ-AULAS DE USOS MULTIPLES SEDE JONACATEPEC	758
1.2.3.3	1.2.3.3-10-01-00111 DD-SUBESTACIÓN ELÉCTRICA IPRO	134
1.2.3.3	1.2.3.3-10-01-00113 A59-FACULTAD DE ARTES	22,917,120
1.2.3.3	1.2.3.3-10-01-00114 A57-TORRE DE LABORATORIOS (NUEVO)	62,084,309



Cuarto Informe de Cuenta Pública
Universidad Autónoma del Estado de Morelos
Relación de Bienes Inmuebles que Componen su Patrimonio
Al 31 de diciembre de 2025

UAEM
RECTORÍA
2023-2029

Código	Descripción del Bien Inmueble	Valor en libros
1.2.3.3	1.2.3.3-10-01-00116 EE-NORMALIZACION LECTRICA Y CABLEADO ESTRUC. P/SEDE	658
1.2.3.3	1.2.3.3-10-01-00118 A47-CAMPO EXPERIMENTAL	2,208,692
1.2.3.3	1.2.3.3-10-01-00120 EE-INSTALACION TORRE DE TELECOMUNICACIONES TETELA	369
1.2.3.3	1.2.3.3-10-01-00121 DD-PUENTE ESTRUCTURAL ESCUELA DE XALOSTOC	201
1.2.3.3	1.2.3.3-10-01-00122 A48-EDIFICIO 48 CIICAP	68,102,630
1.2.3.3	1.2.3.3-10-01-00123 BB-UBICACION 29. ESC. DE EST. SUPERIORES DE	9,343,822
1.2.3.3	1.2.3.3-10-01-00124 DD14-CASETA ESC EST XALOSTOC	105
1.2.3.3	1.2.3.3-10-01-00125 O-ESCUELA DE NUTRICIÓN	31,178,790
1.2.3.3	1.2.3.3-10-01-00126 QQ-INST ELECTRICA JONACATEPEC	398
1.2.3.3	1.2.3.3-10-01-00127 A62-EDIFICIO DEL CIBYC	77,681,323
1.2.3.3	1.2.3.3-10-01-00129 EE-CONSTRUCCION MURO-BARDA SEDE REGIONAL DEL	362
1.2.3.3	1.2.3.3-10-01-00130 FF-BARDA PERIMETRAL ESCUELA DE TRABAJO SOCIAL SEDE	4,400,540
1.2.3.3	1.2.3.3-10-01-00133 H-PREPA JOJUTLA TECHUMBRE METALICA	441
1.2.3.3	1.2.3.3-10-01-00134 A66-ESCUELA DE CIENCIAS DEL DEPORTE (CONSTR. NUEVA)	23,219,673
1.2.3.3	1.2.3.3-10-01-00135 M-UNIDAD DE INV. Y SERV. PSICOLOGICOS (PICO ORIZABA)	9,153,426
1.2.3.3	1.2.3.3-10-01-00136 F-PLANTA TRATAMIENTO PREPARATORIA 2	979
1.2.3.3	1.2.3.3-10-01-00138 X-SEDE REGIONAL YECAPIXTLA	15,883,097
1.2.3.3	1.2.3.3-10-01-00139 DD-PLANTA DE TRAT. CISTERNA ESCUELA XALOSTOC	542
1.2.3.3	1.2.3.3-10-01-00141 Q1-MUSEO DE ARTE INDIGENA	24,593,697
1.2.3.3	1.2.3.3-10-01-00142 DD6-SALA DE MAESTROS Y CENTRO DE COMPUTO	685
1.2.3.3	1.2.3.3-10-01-00143 Y1-CLAUSTRO TEPALCINGO	22,430,874
1.2.3.3	1.2.3.3-10-01-00144 Z1-CLAUSTRO ATLATLAHUCAN	33,302,392
1.2.3.3	1.2.3.3-10-01-00145 CC1-CLAUSTRO TETECALA	20,092,775
1.2.3.3	1.2.3.3-10-01-00146 AA1-CLAUSTRO AXOCHIAPAN	23,177,461
1.2.3.3	1.2.3.3-10-01-00147 A32-FACULTAD DE HUMANIDADES	14,344,884
1.2.3.3	1.2.3.3-10-01-00153 A4-TALLER MULTIDICIPLINARIO BÁSICO (TAMULBA)	7,592,505
1.2.3.3	1.2.3.3-10-01-00156 A8-FACULTAD DE BIOLOGIA	897
1.2.3.3	1.2.3.3-10-01-00158 A12-TALLER DE MANTENIMIENTO	837
1.2.3.3	1.2.3.3-10-01-00159 A15-LABORATORIO DE OPERACIONES UNITARIAS (LOU)	11,742,152
1.2.3.3	1.2.3.3-10-01-00160 A16- EDIFICIO SINDICAL STAUEM	1,074,819
1.2.3.3	1.2.3.3-10-01-00161 A18 IMPRENTA	1,853,139



Cuarto Informe de Cuenta Pública
Universidad Autónoma del Estado de Morelos
Relación de Bienes Inmuebles que Componen su Patrimonio
Al 31 de diciembre de 2025

UAEM
RECTORÍA
2023-2029

Código	Descripción del Bien Inmueble	Valor en libros
1.2.3.3	1.2.3.3-10-01-00162 A19-POSTGRADO ARQUITECTURA, CENTRO MÉDICO	26,656,376
1.2.3.3	1.2.3.3-10-01-00163 A21-FACULTAD DE DERECHO	7,109,023
1.2.3.3	1.2.3.3-10-01-00164 A24-FACULTAD DE DERECHO	3,965,162
1.2.3.3	1.2.3.3-10-01-00165 A25-FACULTAD DE DERECHO	2,488,443
1.2.3.3	1.2.3.3-10-01-00166 A26-FACULTAD DE CONTADURIA ADMINISTRACION E	5,897,789
1.2.3.3	1.2.3.3-10-01-00167 A27-FACULTAD DE CONTADURIA ADMINISTRACION E	6,152,830
1.2.3.3	1.2.3.3-10-01-00168 A31-MODULO DE SANITARIOS	651
1.2.3.3	1.2.3.3-10-01-00169 A39-PROTECCION CIVIL	191
1.2.3.3	1.2.3.3-10-01-00170 A46-BODEGAS GENERALES	2,244,024
1.2.3.3	1.2.3.3-10-01-00171 A53-CAMPO DE CULTIVO EXPERIMENTAL	4,428,144
1.2.3.3	1.2.3.3-10-01-00172 A62-INVERNADERO CIBYC	408
1.2.3.3	1.2.3.3-10-01-00173 JJ1-CENTRO PSICOLÓGICO DE DESARROLLO HUMANO	759
1.2.3.3	1.2.3.3-10-01-00174 L1-CASA DE ARTES CHAMIZAL	2,821,735
1.2.3.3	1.2.3.3-10-01-00175 B1-PREPARATORIA DE TRES MARIAS	12,486,372
1.2.3.3	1.2.3.3-10-01-00176 A65-EDIFICIO "D" FAC. DE PSICOLOGIA (EDIFICIO NUEVO)	6,366,772
1.2.3.3	1.2.3.3-10-01-00177 A35-FACULTAD DE CIENCIAS QUÍMICAS E INGENIERÍA NORTE	69,476,031
1.2.3.3	1.2.3.3-10-01-00178 A70-FAC PSICOLOGIA Y CENTRO DE INV TRANSDICIPLINAR	18,064,609
1.2.3.3	1.2.3.3-10-01-00179 A78-ESTACIONAMIENTO DE FUNCIONARIOS DE LA UAEM	116
1.2.3.3	1.2.3.3-10-01-00180 A69-FACULTAD DE CONTADURÍA ADMON E INFORMÁTICA	116
1.2.3.3	1.2.3.3-10-01-00181 RR3-CONSTRUCCIÓN EDIFICIO B FES CUAUTLA	15,103,799
1.2.3.3	1.2.3.3-10-01-00182 A28-AULAS 2° NIVEL EDIFICIO 28 ICE	2,196,182
1.2.3.3	1.2.3.3-10-01-00183 A75-EDIFICIO DINAMICA CELULAR	8,401,769
1.2.3.3	1.2.3.3-10-01-00184 RR-CONST. EDIFICIO P/AULAS CON 7 ESPACIOS PREPA	7,498,888
1.2.3.3	1.2.3.3-10-01-00185 H-CONST. EDIFICIO DE DOS PLANTAS PREP JOJUTLA	22,738,815
1.2.3.3	1.2.3.3-10-01-00186 F-EDIFICIO NUEVO PREPARATORIA N°2	6,174,253
1.2.3.3	1.2.3.3-10-01-00187 E-EDIFICIO NUEVO PREPARATORIA N°1	7,037,810
1.2.3.3	1.2.3.3-10-01-00188 DD15 AUDITORIO Y AULAS ESC. EST. SUPERIORES	4,864,470
1.2.3.3	1.2.3.3-10-01-00189 A74 EDIFICIO AULAS FAC. HUMANIDADES	13,571,685
1.2.3.3	1.2.3.3-10-01-00190 A-2B ADMON. Y AULAS FACULTAD DE CONTADURIA,	43,759,204
1.2.3.3	1.2.3.3-10-01-00191 H6 EDIFICIO AULAS PREPARATORIA DE JOJUTLA	14,171,194
1.2.3.3	1.2.3.3-10-01-00193 J4 ESCUELA PREPARATORIA DE CUAUTLA	14,675,407

Código	Descripción del Bien Inmueble	Valor en libros
1.2.3.3	1.2.3.3-10-01-00194 A 2 FACULTAD DE CONTADURÍA ADMINISTRACIÓN E	135,785,325
1.2.3.3	1.2.3.3-10-01-00195 A 63A LABORATORIO ESCUELA DE TÉCNICOS	873
1.2.3.3	1.2.3.3-10-01-00196 A1 EDIFICIO FACULTAD DE ARQUITECTURA	399,301,077
1.2.3.3	1.2.3.3-10-01-00197 A71 Y A72 FACULTAD DE CIENCIAS AGROPECUARIAS	37,634,726
1.2.3.3	1.2.3.3-10-01-00198 A6 FACULTAD DE DISEÑO	11,194,351
1.2.3.3	1.2.3.3-10-01-00199 A-73 CENTRO DE INVESTIGACIONES BIOLOGICAS (CIB)	12,453,493
1.2.3.3	1.2.3.3-10-01-00200 A 81 FACULTAD DE ARTES (EDIFICIO TALLERES)	17,588,711
1.2.3.3	1.2.3.3-10-01-00201 DD XALOSTOC EDIFICIO PLANTA ALTA LABORATORIOS 2a	7,547,259
1.2.3.3	1.2.3.3-10-01-00203 NN-02 CASA ACAPANTZINGO	57,958,000
1.2.3.4	1.2.3.4-50-01-00001 INFRAESTRUCTURA TELECOMUNICACIONES	1,430,668
1.2.3.6	1.2.3.6-10-01-00006 A35-OBRA EDIFICIO F.C.Q.E.I.	36,781,460
1.2.3.6	1.2.3.6-10-01-00007 A57-OBRA TORRE DE LABORATORIOS	3,763,177
1.2.3.6	1.2.3.6-10-01-00043 Z CONSTRUCCIÓN DE BARDAS PERIMETRALES EES	102
1.2.3.6	1.2.3.6-10-01-00095 A62-EDIFICIO DEL CYBYC	197
1.2.3.6	1.2.3.6-10-01-00105 EDIFICIO TÉCNICOS LABORATORISTAS	1,060,887
1.2.3.6	1.2.3.6-10-01-00106 C-REHABILITACIÓN DE BELENES	20,200,128
1.2.3.6	1.2.3.6-10-01-00109 CONSTRUCCIÓN EDIFICIO ESC. CIENCIAS DEL DEPORTE	353
1.2.3.6	1.2.3.6-10-01-00126 GG-PREPARATORIA MULTIMODAL CUATLA	353
1.2.3.6	1.2.3.6-10-01-00135 W- CHULAVISTA REHABILITACIÓN Y REMODELACIÓN DEL	13,982,993
1.2.3.6	1.2.3.6-10-01-00158 A1-EDIFICIO PRINCIPAL No. 1 CAMPUS CHAMILPA	1,367,452
1.2.3.6	1.2.3.6-10-01-00159 D1- BIBLIOTECA MIGUEL SALINAS REHABILITACIÓN Y	23,610,368
1.2.3.6	1.2.3.6-10-01-00165 C- BELENES CONSTRUCCIÓN DE ESTUDIO DE TELEVISIÓN Y	3,728,913
1.2.3.6	1.2.3.6-10-01-00172 A78-ESTACIONAMIENTO DE FUNCIONARIOS DE LA UAEM	18,321,152
1.2.3.6	1.2.3.6-10-01-00175 A79-TEATRO AUDITORIO UAEM-UNAM	7,436,611
1.2.3.6	1.2.3.6-10-01-00183 FF-07 ESCUELA DE ESTUDIOS SOCIALES DE TEMIXCO	197
1.2.3.6	1.2.3.6-10-01-00185 EES JONACATEPEC SUBSEDE AXOCHIAPAN	97
1.2.3.6	1.2.3.6-10-01-00186 OBRAS EN PROCESO CEIB	191
1.2.3.6	1.2.3.6-10-01-00187 CASA ESTUDIO DAVIDOFF	176
1.2.3.6	1.2.3.6-10-02-00002 C-2 Y C-3 BELENES REHABILITACIÓN DE EDIFICIOS	11,041,816
1.2.3.6	1.2.3.6-10-02-00008 FAC. DE CIENCIAS QUÍMICAS E INGENIERÍA	4,200,000
1.2.3.6	1.2.3.6-10-02-00011 CENTRO DE INVESTIGACIONES QUÍMICAS	2,900,000



Cuarto Informe de Cuenta Pública
Universidad Autónoma del Estado de Morelos
Relación de Bienes Inmuebles que Componen su Patrimonio
Al 31 de diciembre de 2025

UAEM
RECTORÍA
2023-2029

Código	Descripción del Bien Inmueble	Valor en libros
1.2.3.6	1.2.3.6-10-02-00012 ESCUELA DE ESTUDIOS SUPERIORES DE ATLATLAHUCAN	1,500,000
1.2.3.6	1.2.3.6-10-02-00013 ESCUELA DE ESTUDIOS SUPERIORES DEL JICARERO	1,050,114
1.2.3.9	1.2.3.9-10-01-00001 OTROS BIENES INMUEBLES PROPIOS DE LA UAEM	406
		4,754,116,651

Handwritten signatures and initials in blue ink.

Concepto	2025	2024	Concepto	2025	2024
NO APLICA					

ELABORÓ

MTRA. MARTHA DOLI GARCÍA LUGO
DIRECTORA GENERAL FINANCIERA

REVISÓ

DR. JUAN MANUEL RIVAS GONZÁLEZ
COORDINADOR GENERAL DE PLANEACIÓN
Y DESARROLLO SUSTENTABLE

AUTORIZÓ

C.P.C. ROSARIO JIMÉNEZ BUSTAMANTE
TESORERA GENERAL



**SUBSECRETARÍA DE EDUCACIÓN SUPERIOR
DIRECCIÓN GENERAL DE EDUCACIÓN SUPERIOR UNIVERSITARIA E
INTERCULTURAL**



UNIVERSIDAD AUTÓNOMA DEL
ESTADO DE MORELOS

Universidad Autónoma del Estado de Morelos

Del 01 de octubre al 31 de diciembre de 2025

(Miles de pesos)

SEGUIMIENTO DE LOS RECURSOS DEL PROGRAMA PRESUPUESTARIO U006

INGRESOS	OCTUBRE A DICIEMBRE		ACUMULADO	
RECURSOS FEDERALES ORDINARIOS U006	195,336.40	41.90%	1,603,225.36	84.11%
RECURSOS FEDERALES EXTRAORDINARIOS U006	270,000.00	57.91%	295,000.00	15.48%
PRODUCTOS FINANCIEROS	870.80	0.19%	7,857.29	0.41%
TOTAL DE INGRESOS FEDERALES	466,207.20	100.00%	1,906,082.65	100.00%
EGRESOS				
PLANTILLA	526,729.50	100.00%	1,906,082.65	100.00%
MATERIALES SUMINISTROS	0.00	0.00%	0.00	0.00%
GASTOS GENERALES	0.00	0.00%	0.00	0.00%
OTROS	0.00	0.00%	0.00	0.00%
TOTAL DE EGRESOS FEDERALES	526,729.50	100.00%	1,906,082.65	100.00%
SALDO AL 4to. TRIMESTRE	-60,522.30		0.00	
DEVENGADO AL 31 DE DICIEMBRE DE 2025	1,906,082.65			
COMPROMETIDO AL 31 DE DICIEMBRE DE 2025	0.00			
RECURSO POR REINTEGRAR			0.00	


C.P.C. ROSARIO JIMÉNEZ BUSTAMANTE
TESORERA GENERAL


DRA. VIRIDIANA AYDEÉ LEÓN HERNÁNDEZ
RECTORA