



13:15 Karina
03 AGO. 2018 U.A.E.M.

RECIBIDO
COORDINACIÓN GENERAL DE
PLANEACIÓN Y ADMINISTRACIÓN

Cuernavaca, Morelos, 11 de julio de 2018

UNIVERSIDAD AUTÓNOMA
DEL ESTADO DE MORELOS
R/201/2018

DR. ISAÍAS ELIZARRARAZ ALCARAZ
DIRECTOR DE FORTALECIMIENTO INSTITUCIONAL
DIRECCIÓN GENERAL DE EDUCACIÓN SUPERIOR
UNIVERSITARIA (DGESU)
PRESENTE

02 AGO 2018 UAEM
Audita 09:44
RECIBIDO
DIRECCIÓN GENERAL DE
PLANEACIÓN INSTITUCIONAL
Rectoría 2017-2023

En el marco del Programa de Fortalecimiento de la Calidad Educativa (PFCE) 2018 y en cumplimiento al inciso h de la cláusula Tercera Convenio de Colaboración y Apoyo del Programa en comento, adjunto al presente en versión impresa el **segundo informe trimestral (marzo – mayo) 2018** con los documentos que a continuación se enlistan:

Seguimiento Académico

- Formato de apoyo para analizar el Seguimiento Académico de proyectos PFCE
- Cumplimiento de Indicadores de Calidad

Seguimiento financiero

- Reporte del Estado de Cuenta del Fideicomiso (debidamente firmado)
- Formato Acumulativo por proyecto de los conceptos de gasto ejercidos y comprobados (debidamente firmados)


Asimismo, se hace entrega de copia impresa de los oficios con sellos de recibido de la Secretaría de la Función Pública y el órgano de fiscalización y control de la Auditoría Superior de la Federación

Sin más por el momento, aprovecho la ocasión para enviarle un cordial saludo.

U A E M

RECTORÍA

Atentamente
Por una humanidad culta
Una universidad de excelencia


DR. GUSTAVO URQUIZA BELTRÁN
RECTOR

17:53
21 JUN 2018
Jris
RECTORÍA DE FORTALECIMIENTO INSTITUCIONAL

C.c.p. Dr. Salvador Malo Álvarez. Director General de Educación Superior Universitaria.- Para su conocimiento
Dr. Álvaro Zamudio Lara.- Responsable Institucional del PFCE. Mismo fin.
Dr. Pedro Antonio Márquez Aguilar. Director General de Planeación Institucional. Mismo fin

✓ Archivo
AZL/PAMA/ANPM/mars

Av. Universidad 1001 Col. Chamilpa, Cuernavaca Morelos, México, 62209, 7°. Piso Torre de Rectoría,
Tel. (777) 329 70 01, 329 70 02 / rectoria@uaem.mx

UA
EM



UNIVERSIDAD AUTÓNOMA DEL ESTADO DE MORELOS



07 AGO 2018 UAEM

COORDINACIÓN GENERAL DE PLANEACIÓN Y ADMINISTRACIÓN

ACUSE

PFCE

RECIBIDO DIRECCIÓN GENERAL DE PLANEACIÓN INSTITUCIONAL Rectoría 2017-2023

Cuernavaca, Morelos, 07 de Julio de 2018 ESTADO DE MORELOS

CGPyA/652/2018

0500

03 AGO 2018

RECIBIDO ORGANISMO INTERNO DE CONTROL REBIÓ JLM HORA 12:54 hrs

LIC. DAVID ROGELIO COLMENARES PÁRAMO AUDITOR SUPERIOR DE LA FEDERACIÓN DEL H. CONGRESO DE LA UNIÓN PRESENTE

En el marco del Programa de Fortalecimiento de la Calidad Educativa (PFCE) 2018 y en cumplimiento al inciso h, de la Cláusula Tercera del Convenio de Apoyo del Programa en comento, por este medio, adjunto al presente en versión electrónica (CD) del segundo informe trimestral (abril-junio) del año en curso con los documentos que a continuación se enlistan:

Seguimiento Académico:

- Formato de apoyo para analizar el seguimiento académico de los proyectos PFCE
Cumplimiento de indicadores de calidad

Seguimiento financiero:

- Reporte del Estado de Cuenta del Fideicomiso (debidamente firmado)
Formato Acumulativo por Proyecto de los conceptos de gasto ejercidos y comprobados (debidamente firmados)

Es importante señalar que, dichos informes cuentan con el aval del titular de la Institución.

Sin más por el momento, me despido enviándole cordiales saludos y mis más sinceras y distinguidas consideraciones.

U A E M

RECIBIDO JUNTA DE GOBIERNO 07 AGO 2018 15:58 hrs



COORDINACIÓN GENERAL DE PLANEACIÓN Y ADMINISTRACIÓN

Atentamente Por una humanidad culta Una universidad de excelencia

Handwritten signature of Dr. Álvaro Zamudio Lara

DR. ÁLVARO ZAMUDIO LARA RESPONSABLE INSTITUCIONAL DEL PFCE

AUDITORÍA SUPERIOR DE LA FEDERACIÓN

RECIBIDO 12 JUL 2018 OFICINA DE PARTES EDIFICIO AJUSCO

- C.c.p. Dr. Gustavo Urquiza Beltrán. Rector de la UAEM. Para su conocimiento.
Psic. Rene M. Santoveña Arredondo. Presidente de la Junta de Gobierno de la UAEM. Mismo fin
Dr. Pedro Antonio Márquez Aguilar. Director de Planeación Institucional. UAEM. Mismo Fin
C.P.C. y M en A. José Alfredo Salgado Salgado. Titular del Órgano Interno de control. UAEM Mismo Fin
Archivo
AZL/PAMA/ANPM

Este programa es de carácter público, no es patrocinado ni promovido por partido político alguno y sus recursos provienen de los impuestos que contribuyentes. Está prohibido el uso de este programa con fines políticos, electorales, de lucro y otros distintos a los establecidos. Quien haga uso de los recursos de este programa deberá ser denunciado y sancionado con la ley aplicable y ante la autoridad competente.

Av. Universidad 1001 Col. Chamilpa, Cuernavaca Morelos, México, 62209 Tel. +52 (777) 329 7033 y 329-7000 ext 4312 coordinacion.gpya@uaem.mx

RECIBIDO Candy HORA: 10:09





UNIVERSIDAD AUTÓNOMA DEL ESTADO DE MORELOS

PFCE

UNIVERSIDAD AUTÓNOMA DEL ESTADO DE MORELOS

RECIBIDO DIRECCIÓN GENERAL DE PLANEACIÓN INSTITUCIONAL

COORDINACIÓN GENERAL DE PLANEACIÓN Y ADMINISTRACIÓN

02 AGO 2018 UAEM

Buda 09:44

RECTORÍA UAEM 2017-2023

Cuernavaca, Mor., 11 de julio del 2018

CGPyA/650/2018

RECIBIDO 07 AGO 2018 15:57 hrs. JUNTA DE GOBIERNO

RECIBIDO

RECIBO: Coady HORA: 10:09 hrs.

ACUSE

MTRA. ARELY GÓMEZ GONZÁLEZ SECRETARÍA DE LA FUNCIÓN PÚBLICA PRESENTE

En el marco del Programa de Fortalecimiento de la Calidad Educativa (PFCE) 2018 y en cumplimiento al inciso h, de la Cláusula Tercera del Convenio de Apoyo del Programa en comento, por este medio, adjunto al presente en versión electrónica (CD) del segundo informe trimestral (abril-junio) del año en curso con los documentos que a continuación se enlistan:

Seguimiento Académico:

- Formato de apoyo para analizar el seguimiento académico de los proyectos PFCE
Cumplimiento de indicadores de calidad

Seguimiento financiero:

- Reporte del Estado de Cuenta del Fideicomiso (debidamente firmado)
Formato Acumulativo por Proyecto de los conceptos de gasto ejercidos y comprobados (debidamente firmados)

Es importante señalar que, dichos informes cuentan con el aval del titular de la Institución.

Sin más por el momento, me despido enviándole cordiales saludos y mis más sinceras y distinguidas consideraciones.



COORDINACIÓN GENERAL DE PLANEACIÓN Y ADMINISTRACIÓN

Atentamente Por una humanidad culta Una universidad de excelencia

DR. ÁLVARO ZAMUDIO LARA RESPONSABLE INSTITUCIONAL DEL PFCE

SFP SECRETARÍA DE LA FUNCIÓN PÚBLICA 12 JUL. 2018 HORA: 13:30 RECIBIÓ: [firma]

- C.c.p. Dr. Gustavo Urquiza Beltrán. Rector de la UAEM. Para su conocimiento.
Psic. Rene M. Santoveña Arredondo. Presidente de la Junta de Gobierno de la UAEM. Mismo fin
Dr. Pedro Antonio Márquez Aguilar. Director de Planeación Institucional. UAEM. Mismo Fin
C.P.C. y M en A. José Alfredo Salgado Salgado. Titular del Órgano Interno de control. UAEM Mismo Fin
Archivo AZL/PAMA/ANPM

Este programa es de carácter público, no es patrocinado ni promovido por partido político alguno y sus recursos provienen de los impuestos que pagan todos los contribuyentes. Este prohibido el uso de este programa con fines políticos, electorales, de lucro y otros distintos a los establecidos. Quien haga uso indebido de los recursos de este programa deberá ser denunciado y sancionado de acuerdo con la ley aplicable y ante la autoridad competente.

Av. Universidad 1001 Col. Chamilpa, Cuernavaca Morelos, México, 62209 Tel. +52 (777) 329 7033 y 329-7000 ext 4312 coordinacion.gpya@uaem.mx



Universidad: Universidad Autónoma del Estado de Morelos
Clave de convenio: C/PFCE-2018-17MSU0017P-08-21
Proyecto: Fortalecimiento de las Dependencias de Educación Superior en materia de competitividad y capacidad académica así como de los servicios transversales que apoyan las funciones sustantivas de la UAEM
Clave de Proyecto: P/PFCE-2018-17MSU0017P-01

Indicador de Calidad	Ajustado Anual				Ajustado Trimestral			Alcanzado Trimestral		Total de Avance		Justificación
	Valor Inicial	%	Valor Final	%	Número	Número	%	Número	%			
Capacidad Académica												
Total de Profesores de Tiempo Completo. Universo: 503												
1.1.1	Licenciatura	20	3.98	22	4.37	0	0	0	0	0	0	
1.1.2	Especialidad	0	0	4	0.8	0	0	0	0	0	0	
1.1.3	Maestría	47	9.34	50	9.94	0	0	0	0	0	0	
1.1.4	Doctorado	423	84.1	427	84.89	0	0	0	0	0	0	
1.1.5	Posgrado en el área disciplinar de su desempeño	470	93.44	470	93.44	0	0	0	0	0	0	
1.1.6	Doctorado en el área disciplinar de su desempeño	423	84.1	427	84.89	0	0	0	0	0	0	

Universidad: Universidad Autónoma del Estado de Morelos
Clave de convenio: C/PFCE-2018-17MSU0017P-08-21
Proyecto: Fortalecimiento de las Dependencias de Educación Superior en materia de competitividad y capacidad académica así como de los servicios transversales que apoyan las funciones sustantivas de la UAEM
Clave de Proyecto: P/PFCE-2018-17MSU0017P-01

Indicador de Calidad	Ajustado Anual		Ajustado Trimestral			Alcanzado Trimestral			Total de Avance		Justificación
	Valor Inicial	%	Valor Final	%	Número	Número	%	Número	%		

1.1.7	Perfil deseable reconocido por el PROMEP-SES	412	81.91	414	82.31	66	66	100	66	16
-------	--	-----	-------	-----	-------	----	----	-----	----	----

Una de las políticas que manejan las UA para la planta docente, tiene que ver con contar con profesores con el mayor grado de estudios y con el reconocimiento del PROMEP; debido a que este programa busca profesionalizar a los PTC para que logren alcanzar las capacidades de investigación-docencia, desarrollo tecnológico e innovación y responsabilidad social, y con ello poder generar grupos académicos capaces de transformar su entorno. Por tal motivo, se ha buscado apoyar el desarrollo de proyectos, la habilitación de espacios y la capacitación, ya que estos profesores transmiten su conocimiento y su experiencia a través de la impartición de clases y tutorías, incidiendo en los Indicadores de Calidad.

Universidad: Universidad Autónoma del Estado de Morelos
Clave de convenio: C/PFCE-2018-17MSU0017P-08-21
Proyecto: Fortalecimiento de las Dependencias de Educación Superior en materia de competitividad y capacidad académica así como de los servicios transversales que apoyan las funciones sustantivas de la UAEM
Clave de Proyecto: P/PFCE-2018-17MSU0017P-01

Indicador de Calidad	Ajustado Anual				Ajustado Trimestral	Alcanzado Trimestral	Total de Avance		Justificación	
	Valor Inicial	%	Valor Final	%	Número	Número	%	Número		%
1.1.8 Adscripción al SNI o SNC	286	56.86	291	57.85	0	0	0	0	0	
1.1.9 Participación en el programa de tutorías	463	92.05	463	92.05	0	0	0	0	0	
Total de profesores que conforman la planta académica	Universo: 2,519									
1.2.1 Profesores (PTC, PMT y PA) que reciben capacitación y/o actualización con al menos 40 horas por año	729	28.94	1,245	49.42	0	0	0	0	0	
Total de Cuerpos Académicos	Universo: 93									
1.3.1 Consolidados	47	50.54	48	51.61	0	0	0	0	0	
1.3.2 En Consolidación	20	21.51	23	24.73	0	0	0	0	0	
1.3.3 En Formación	23	24.73	22	23.66	0	0	0	0	0	
Competitividad Académica										
Total de Programas Educativos de TSU/PA y Lic evaluables	Universo: 61									
2.2.1 Número y % de PE que alcanzarán el nivel 1 los CIEES.	0	0	4	6.56	0	0	0	0	0	

Universidad: Universidad Autónoma del Estado de Morelos
Clave de convenio: C/PFCE-2018-17MSU0017P-08-21
Proyecto: Fortalecimiento de las Dependencias de Educación Superior en materia de competitividad y capacidad académica así como de los servicios transversales que apoyan las funciones sustantivas de la UAEM
Clave de Proyecto: P/PFCE-2018-17MSU0017P-01

Indicador de Calidad	Ajustado Anual				Ajustado Trimestral	Alcanzado Trimestral	Total de Avance		Justificación	
	Valor Inicial	%	Valor Final	%	Número	Número	%	Número		%
2.2.2 Número y % de PE que serán acreditados por organismos reconocidos por el COPAES.	3	4.92	5	8.2	0	0	0	0	0	
2.2.3 Número y % de PE de licenciatura y TSU de calidad del total de la oferta educativa evaluable	44	72.13	49	80.33	0	0	0	0	0	
2.2.5 Número y % de PE de licenciatura/campus con estándar 2 del IDAP del CENEVAL	0	0	1	1.64	0	0	0	0	0	
Total de matrícula evaluable de Nivel TSU/PA y Lic	Universo: 21,360									
2.3.1 Número y % de matrícula atendida en PE de TSU/PA y Licenciatura de calidad del total asociada a los PE evaluables	17,407	81.49	18,369	86	0	0	0	0	0	
Total de Programas Educativos de posgrado	Universo: 56									
2.4.3 PE de posgrado reconocidos por el Programa Nacional de Posgrado de Calidad (PNPC)	39	69.64	44	78.57	0	0	0	0	0	
2.4.4 PE de posgrado que ingresarán al Programa de Fomento a la Calidad (PFC)	0	0	5	8.93	0	0	0	0	0	

Universidad: Universidad Autónoma del Estado de Morelos
Clave de convenio: C/PFCE-2018-17MSU0017P-08-21
Proyecto: Fortalecimiento de las Dependencias de Educación Superior en materia de competitividad y capacidad académica así como de los servicios transversales que apoyan las funciones sustantivas de la UAEM
Clave de Proyecto: P/PFCE-2018-17MSU0017P-01

Indicador de Calidad	Ajustado Anual				Ajustado Trimestral	Alcanzado Trimestral	Total de Avance		Justificación	
	Valor Inicial	%	Valor Final	%	Número	Número	%	Número		%
Total de Matrícula de nivel posgrado	Universo: 1,563									
2.5.1 Número y porcentaje de matrícula atendida en PE de posgrado de calidad.	1,183	75.69	1,239	79.27	0	0	0	0	0	
Tasa de egreso por cohorte generacional de Licenciatura	M1	M2	%							
2.8.1 Tasa de egreso por cohorte para PE de licenciatura Ciclo A	4,791	100	2,901	60.55	1411	1411	100	1,411	49	El indicador comprometido ha sido alcanzado, se ha implementado el Programa de Tutorías; este programa contribuye a que nuestros estudiantes cuenten con un espacio de asesoramiento en donde se atiende las necesidades generadas durante su trayectoria escolar, que tiene que ver con la toma de materias, servicio social, práctica profesional y modalidad de titulación, impactando de manera favorable en los indicadores de calidad que tienen que ver con egreso y titulación.
2.8.2 Tasa de egreso por cohorte para PE de licenciatura Ciclo B	1,737	100	172	9.9	0	0	0	0	0	

Universidad: Universidad Autónoma del Estado de Morelos
Clave de convenio: C/PFCE-2018-17MSU0017P-08-21
Proyecto: Fortalecimiento de las Dependencias de Educación Superior en materia de competitividad y capacidad académica así como de los servicios transversales que apoyan las funciones sustantivas de la UAEM
Clave de Proyecto: P/PFCE-2018-17MSU0017P-01

Indicador de Calidad	Ajustado Anual				Ajustado Trimestral	Alcanzado Trimestral	Total de Avance		Justificación	
	Valor Inicial	%	Valor Final	%	Número	Número	%	Número		%
Tasa de titulación por cohorte generacional de Licenciatura	M1	M2	%							
2.9.1 Tasa de titulación por cohorte para PE de licenciatura Ciclo A	2,589	100	946	36.54	551	551	100	551	58	El indicador comprometido ha sido alcanzado, se ha implementado el Programa de Tutorías; este programa contribuye a que nuestros estudiantes cuenten con un espacio de asesoramiento en donde se atiende las necesidades generadas durante su trayectoria escolar, que tiene que ver con la toma de materias, servicio social, práctica profesional y modalidad de titulación; además, se busca motivar a los egresados a través de apoyos orientados a la impresión de tesis y aplicación del EGEL, impactando de manera favorable en los indicadores de calidad que tienen que ver con ingreso y titulación.
2.9.2 Tasa de titulación por cohorte para PE de licenciatura Ciclo B	1,148	100	127	11.06	0	0	0	0	0	




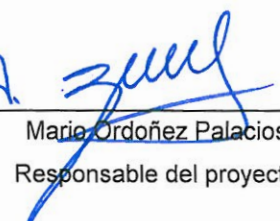
Universidad: Universidad Autónoma del Estado de Morelos
Clave de convenio: C/PFCE-2018-17MSU0017P-08-21
Proyecto: Fortalecimiento de las Dependencias de Educación Superior en materia de competitividad y capacidad académica así como de los servicios transversales que apoyan las funciones sustantivas de la UAEM
Clave de Proyecto: P/PFCE-2018-17MSU0017P-01

Indicador de Calidad	Ajustado Anual				Ajustado Trimestral	Alcanzado Trimestral	Total de Avance		Justificación	
	Valor Inicial	%	Valor Final	%	Número	Número	%	Número		%
Tasa de graduación por cohorte generacional de Licenciatura	M1	M2	%							

2.10.1	Tasa de graduación para PE de posgrado	534	100	461	86.33	210	210	100	210	46
--------	--	-----	-----	-----	-------	-----	-----	-----	-----	----

El indicador comprometido ha sido alcanzado, nuestros estudiantes de posgrado cuentan una atención personalizada en tutoría académica y seguimiento de proyecto de investigación y trayectoria escolar de tal forma que ha permitido que se gradúen en el tiempo establecido por los programas; además, la alta habilitación de nuestros profesores de tiempo completo que están adscritos al PEP, posibilita que los estudiantes cuenten con una formación de calidad, con proyectos que impactan las líneas de investigación de cada una de las áreas de los programas.


Dr. Gustavo Urquiza Beltrán
Rector


Mario Ordoñez Palacios
Responsable del proyecto

Universidad: Universidad Autónoma del Estado de Morelos
Clave de convenio: C/PFCE-2018-17MSU0017P-08-21
Proyecto: Diagnóstico institucional de incorporación de la perspectiva de género en los programas de estudio de nivel de licenciatura en la Universidad Autónoma del Estado de Morelos
Clave de Proyecto: P/PFCE-2018-17MSU0017P-02

Indicador de Calidad	Ajustado Anual				Ajustado Trimestral	Alcanzado Trimestral			Total de Avance		Justificación
	Valor Inicial	%	Valor Final	%	Número	Número	%	Número	%		
Estudios de género											
Total de estudios o diagnósticos sobre género	Universo: 0										
2.1.1 Estudios de género realizados	0	0	1	0	0		0	0	0		



Dr. Gustavo Urquiza Beltrán
Rector



Amalia Isabel Izquierdo Campos
Responsable del proyecto



Universidad: Universidad Autónoma del Estado de Morelos
Clave de convenio: C/PFCE-2018-17MSU0017P-08-21
Proyecto: Fortalecimiento de la capacidad y competitividad académicas de la DES de Salud
Clave de Proyecto: P/PFCE-2018-17MSU0017P-03

Indicador de Calidad	Ajustado Anual				Ajustado Trimestral			Total de Avance		Justificación
	Valor Inicial	%	Valor Final	%	Número	Número	%	Número	%	
Capacidad Académica										
Total de Profesores de Tiempo Completo.	Universo: 79									
1.1.3 Maestría	3	3.8	3	3.8	0		0	0	0	
1.1.4 Doctorado	76	96.2	76	96.2	0		0	0	0	
1.1.5 Posgrado en el área disciplinar de su desempeño	79	100	79	100	0		0	0	0	
1.1.6 Doctorado en el área disciplinar de su desempeño	76	96.2	76	96.2	0		0	0	0	
1.1.7 Perfil deseable reconocido por el PROMEP-SES	65	82.28	66	83.54	66	66	100	66	100	Una de las políticas que manejan las UA para la planta docente, tiene que ver con contar con profesores con el mayor grado de estudios y con el reconocimiento del PROMEP; debido a que este programa busca profesionalizar a los PTC para que logren alcanzar las capacidades de investigación-docencia, desarrollo tecnológico e innovación y responsabilidad social, y con ello poder generar grupos académicos capaces de transformar su entorno. Por tal motivo, se ha buscado apoyar el desarrollo de proyectos, la habilitación de espacios y la capacitación, ya que estos profesores transmiten su conocimiento y su experiencia a través de la impartición de clases y tutorías, incidiendo en los Indicadores de Calidad.



Universidad: Universidad Autónoma del Estado de Morelos
Clave de convenio: C/PFCE-2018-17MSU0017P-08-21
Proyecto: Fortalecimiento de la capacidad y competitividad académicas de la DES de Salud
Clave de Proyecto: P/PFCE-2018-17MSU0017P-03

Indicador de Calidad	Ajustado Anual				Ajustado Trimestral			Alcanzado Trimestral		Total de Avance		Justificación
	Valor Inicial	%	Valor Final	%	Número	Número	%	Número	%			
1.1.8 Adscripción al SNI o SNC	46	58.23	46	58.23	0		0	0	0			
1.1.9 Participación en el programa de tutorías	79	100	79	100	0		0	0	0			
Total de profesores que conforman la planta académica	Universo: 429											
1.2.1 Profesores (PTC, PMT y PA) que reciben capacitación y/o actualización con al menos 40 horas por año	0	0	429	100	0		0	0	0			
Total de Cuerpos Académicos	Universo: 15											
1.3.1 Consolidados	6	40	6	40	0		0	0	0			
1.3.2 En Consolidación	4	26.67	5	33.33	0		0	0	0			
1.3.3 En Formación	5	33.33	4	26.67	0		0	0	0			
Competitividad Académica												
Total de Programas Educativos de TSU/PA y Lic evaluables	Universo: 8											
2.2.1 Número y % de PE que alcanzarán el nivel 1 los CIEES.	0	0	1	12.5	0		0	0	0			
2.2.2 Número y % de PE que serán acreditados por organismos reconocidos por el COPAES.	2	25	2	25	0		0	0	0			

Universidad: Universidad Autónoma del Estado de Morelos
Clave de convenio: C/PFCE-2018-17MSU0017P-08-21
Proyecto: Fortalecimiento de la capacidad y competitividad académicas de la DES de Salud
Clave de Proyecto: P/PFCE-2018-17MSU0017P-03

Indicador de Calidad	Ajustado Anual				Ajustado Trimestral	Alcanzado Trimestral	Total de Avance		Justificación	
	Valor Inicial	%	Valor Final	%	Número	Número	%	Número		%
2.2.3 Número y % de PE de licenciatura y TSU de calidad del total de la oferta educativa evaluable	5	62.5	6	75	0	0	0	0	0	
Total de matrícula evaluable de Nivel TSU/PA y Lic	Universo: 5,824									
2.3.1 Número y % de matrícula atendida en PE de TSU/PA y Licenciatura de calidad del total asociada a los PE evaluables	4,002	68.72	4,002	68.72	0	0	0	0	0	
Total de Programas Educativos de posgrado	Universo: 18									
2.4.3 PE de posgrado reconocidos por el Programa Nacional de Posgrado de Calidad (PNPC)	10	55.56	12	66.67	0	0	0	0	0	
2.4.4 PE de posgrado que ingresarán al Programa de Fomento a la Calidad (PFC)	0	0	2	11.11	0	0	0	0	0	
Total de Matrícula de nivel posgrado	Universo: 386									
2.5.1 Número y porcentaje de matrícula atendida en PE de posgrado de calidad.	210	54.4	255	66.06	0	0	0	0	0	



Universidad: Universidad Autónoma del Estado de Morelos
Clave de convenio: C/PFCE-2018-17MSU0017P-08-21
Proyecto: Fortalecimiento de la capacidad y competitividad académicas de la DES de Salud
Clave de Proyecto: P/PFCE-2018-17MSU0017P-03

Indicador de Calidad	Ajustado Anual				Ajustado Trimestral	Alcanzado Trimestral	Total de Avance		Justificación	
	Valor Inicial	%	Valor Final	%	Número	Número	%	Número		%
Tasa de egreso por cohorte generacional de Licenciatura	M1	M2	%							
2.8.1 Tasa de egreso por cohorte para PE de licenciatura Ciclo A	934	100	701	75.05	701	701	100	701	100	El indicador comprometido ha sido alcanzado, se ha implementado el Programa de Tutorías; este programa contribuye a que nuestros estudiantes cuenten con un espacio de asesoramiento en donde se atiende las necesidades generadas durante su trayectoria escolar, que tiene que ver con la toma de materias, servicio social, práctica profesional y modalidad de titulación, impactando de manera favorable en los indicadores de calidad que tienen que ver con egreso y titulación.
2.8.2 Tasa de egreso por cohorte para PE de licenciatura Ciclo B	573	100	0	0	0		0	0	0	



Universidad: Universidad Autónoma del Estado de Morelos
Clave de convenio: C/PFCE-2018-17MSU0017P-08-21
Proyecto: Fortalecimiento de la capacidad y competitividad académicas de la DES de Salud
Clave de Proyecto: P/PFCE-2018-17MSU0017P-03

Indicador de Calidad	Ajustado Anual				Ajustado Trimestral	Alcanzado Trimestral	Total de Avance		Justificación	
	Valor Inicial	%	Valor Final	%	Número	Número	%	Número		%
Tasa de titulación por cohorte generacional de Licenciatura	M1	M2	%							
2.9.1 Tasa de titulación por cohorte para PE de licenciatura Ciclo A	707	100	435	61.53	435	435	100	435	100	El indicador comprometido ha sido alcanzado, se ha implementado el Programa de Tutorías; este programa contribuye a que nuestros estudiantes cuenten con un espacio de asesoramiento en donde se atiende las necesidades generadas durante su trayectoria escolar, que tiene que ver con la toma de materias, servicio social, práctica profesional y modalidad de titulación; además, se busca motivar a los egresados a través de apoyos orientados a la impresión de tesis y aplicación del EGEL, impactando de manera favorable en los indicadores de calidad que tienen que ver con egreso y titulación.
2.9.2 Tasa de titulación por cohorte para PE de licenciatura Ciclo B	383	100	0	0	0		0	0	0	



Universidad: Universidad Autónoma del Estado de Morelos
Clave de convenio: C/PFCE-2018-17MSU0017P-08-21
Proyecto: Fortalecimiento de la capacidad y competitividad académicas de la DES de Salud
Clave de Proyecto: P/PFCE-2018-17MSU0017P-03

Indicador de Calidad	Ajustado Anual				Ajustado Trimestral	Alcanzado Trimestral	Total de Avance		Justificación	
	Valor Inicial	%	Valor Final	%	Número	Número	%	Número		%
Tasa de graduación por cohorte generacional de Licenciatura	M1	M2	%							

2.10.1	Tasa de graduación para PE de posgrado	158	100	147	93.04	147	147	100	147	100
--------	--	-----	-----	-----	-------	-----	-----	-----	-----	-----

El indicador comprometido ha sido alcanzado, nuestros estudiantes de posgrado cuentan una atención personalizada en tutoría académica y seguimiento de proyecto de investigación y trayectoria escolar de tal forma que ha permitido que se gradúen en el tiempo establecido por los programas; además, la alta habilitación de nuestros profesores de tiempo completo que están adscritos al PEP, posibilita que los estudiantes cuenten con una formación de calidad, con proyectos que impactan las líneas de investigación de cada una de las áreas de los programas.

Dr. Gustavo Urquiza Beltrán
Rector

Edith Ruth Arizmendi Jaime
Responsable del proyecto

Universidad: Universidad Autónoma del Estado de Morelos
Clave de convenio: C/PFCE-2018-17MSU0017P-08-21
Proyecto: Aseguramiento de la calidad académica de los procesos de formación de los estudiantes de la DES de Ciencias Sociales y Administrativas
Clave de Proyecto: P/PFCE-2018-17MSU0017P-04

Indicador de Calidad	Ajustado Anual				Ajustado Trimestral	Alcanzado Trimestral	Total de Avance		Justificación
	Valor Inicial	%	Valor Final	%	Número	Número	%	Número	
Capacidad Académica									
Total de Profesores de Tiempo Completo.	Universo: 46								
1.1.3 Maestría	5	10.87	5	10.87	0	0	0	0	0
1.1.4 Doctorado	41	89.13	41	89.13	0	0	0	0	0
1.1.5 Posgrado en el área disciplinar de su desempeño	46	100	46	100	0	0	0	0	0
1.1.6 Doctorado en el área disciplinar de su desempeño	41	89.13	41	89.13	0	0	0	0	0
1.1.7 Perfil deseable reconocido por el PROMEP-SES	44	95.65	44	95.65	0	0	0	0	0
1.1.8 Adscripción al SNI o SNC	28	60.87	28	60.87	0	0	0	0	0
1.1.9 Participación en el programa de tutorías	46	100	46	100	0	0	0	0	0
Total de profesores que conforman la planta académica	Universo: 762								
1.2.1 Profesores (PTC, PMT y PA) que reciben capacitación y/o actualización con al menos 40 horas por año	339	44.49	341	44.75	0	0	0	0	0

Universidad: Universidad Autónoma del Estado de Morelos
Clave de convenio: C/PFCE-2018-17MSU0017P-08-21
Proyecto: Aseguramiento de la calidad académica de los procesos de formación de los estudiantes de la DES de Ciencias Sociales y Administrativas
Clave de Proyecto: P/PFCE-2018-17MSU0017P-04

Indicador de Calidad	Ajustado Anual				Ajustado Trimestral	Alcanzado Trimestral	Total de Avance		Justificación
	Valor Inicial	%	Valor Final	%	Número	Número	%	Número	
Total de Cuerpos Académicos	Universo: 8								
1.3.1 Consolidados	4	50	4	50	0	0	0	0	0
1.3.2 En Consolidación	3	37.5	3	37.5	0	0	0	0	0
1.3.3 En Formación	1	12.5	1	12.5	0	0	0	0	0
Competitividad Académica									
Total de Programas Educativos de TSU/PA y Lic evaluables	Universo: 23								
2.2.1 Número y % de PE que alcanzarán el nivel 1 los CIEES.	0	0	1	4.35	0	0	0	0	0
2.2.3 Número y % de PE de licenciatura y TSU de calidad del total de la oferta educativa evaluable	12	52.17	13	56.52	0	0	0	0	0
Total de matrícula evaluable de Nivel TSU/PA y Lic	Universo: 6,002								
2.3.1 Número y % de matrícula atendida en PE de TSU/PA y Licenciatura de calidad del total asociada a los PE evaluables	5,094	84.87	5,196	86.57	0	0	0	0	0

Universidad: Universidad Autónoma del Estado de Morelos
Clave de convenio: C/PFCE-2018-17MSU0017P-08-21
Proyecto: Aseguramiento de la calidad académica de los procesos de formación de los estudiantes de la DES de Ciencias Sociales y Administrativas
Clave de Proyecto: P/PFCE-2018-17MSU0017P-04


Indicador de Calidad	Ajustado Anual				Ajustado Trimestral	Alcanzado Trimestral		Total de Avance		Justificación
	Valor Inicial	%	Valor Final	%	Número	Número	%	Número	%	
Total de Programas Educativos de posgrado	Universo: 7									
2.4.3 PE de posgrado reconocidos por el Programa Nacional de Posgrado de Calidad (PNPC)	5	71.43	5	71.43	0	0	0	0	0	
Total de Matrícula de nivel posgrado	Universo: 195									
2.5.1 Número y porcentaje de matrícula atendida en PE de posgrado de calidad.	140	71.79	140	71.79	0	0	0	0	0	
Tasa de egreso por cohorte generacional de Licenciatura	M1	M2	%							
2.8.1 Tasa de egreso por cohorte para PE de licenciatura Ciclo A	1,736	100	1,259	72.52	0	0	0	0	0	
2.8.2 Tasa de egreso por cohorte para PE de licenciatura Ciclo B	680	100	0	0	0	0	0	0	0	
Tasa de titulación por cohorte generacional de Licenciatura	M1	M2	%							
2.9.1 Tasa de titulación por cohorte para PE de licenciatura Ciclo A	1,148	100	250	21.78	0	0	0	0	0	



Universidad: Universidad Autónoma del Estado de Morelos
Clave de convenio: C/PFCE-2018-17MSU0017P-08-21
Proyecto: Aseguramiento de la calidad académica de los procesos de formación de los estudiantes de la DES de Ciencias Sociales y Administrativas
Clave de Proyecto: P/PFCE-2018-17MSU0017P-04

Indicador de Calidad	Ajustado Anual				Ajustado Trimestral	Alcanzado Trimestral	Total de Avance		Justificación	
	Valor Inicial	%	Valor Final	%	Número	Número	%	Número		%
2.9.2 Tasa de titulación por cohorte para PE de licenciatura Ciclo B	503	100	0	0	0		0	0	0	
Tasa de graduación por cohorte generacional de Licenciatura	M1	M2	%							
2.10.1 Tasa de graduación para PE de posgrado	89	100	89	100	0		0	0	0	


Dr. Gustavo Urquiza Beltrán
Rector


P.A.
Ernesto Enrique Parra Solís
Responsable del proyecto



Universidad: Universidad Autónoma del Estado de Morelos
Clave de convenio: C/PFCE-2018-17MSU0017P-08-21
Proyecto: Consolidación de la capacidad y competitividad académica de la DES de Ciencias Naturales de la Universidad Autónoma del Estado de Morelos
Clave de Proyecto: P/PFCE-2018-17MSU0017P-05

Indicador de Calidad	Ajustado Anual				Ajustado Trimestral	Alcanzado Trimestral		Total de Avance		Justificación
	Valor Inicial	%	Valor Final	%	Número	Número	%	Número	%	
Capacidad Académica										
Total de Profesores de Tiempo Completo.	Universo: 111									
1.1.1 Licenciatura	13	11.71	13	11.71	0	0	0	0	0	
1.1.3 Maestría	27	24.32	26	23.42	0	0	0	0	0	
1.1.4 Doctorado	71	63.96	72	64.86	0	0	0	0	0	
1.1.5 Posgrado en el área disciplinar de su desempeño	98	88.29	98	88.29	0	0	0	0	0	
1.1.6 Doctorado en el área disciplinar de su desempeño	71	63.96	72	64.86	0	0	0	0	0	



Universidad: Universidad Autónoma del Estado de Morelos
Clave de convenio: C/PFCE-2018-17MSU0017P-08-21
Proyecto: Consolidación de la capacidad y competitividad académica de la DES de Ciencias Naturales de la Universidad Autónoma del Estado de Morelos
Clave de Proyecto: P/PFCE-2018-17MSU0017P-05

Indicador de Calidad	Ajustado Anual				Ajustado Trimestral	Alcanzado Trimestral	Total de Avance		Justificación
	Valor Inicial	%	Valor Final	%	Número	Número	%	Número	
1.1.7 Perfil deseable reconocido por el PROMEP-SES	82	73.87	83	74.77	0	0	0	0	0
1.1.8 Adscripción al SNI o SNC	39	35.14	41	36.94	0	0	0	0	0
1.1.9 Participación en el programa de tutorías	111	100	111	100	0	0	0	0	0
Total de profesores que conforman la planta académica	Universo: 202								
1.2.1 Profesores (PTC, PMT y PA) que reciben capacitación y/o actualización con al menos 40 horas por año	57	28.22	59	29.21	0	0	0	0	0



Universidad: Universidad Autónoma del Estado de Morelos
Clave de convenio: C/PFCE-2018-17MSU0017P-08-21
Proyecto: Consolidación de la capacidad y competitividad académica de la DES de Ciencias Naturales de la Universidad Autónoma del Estado de Morelos
Clave de Proyecto: P/PFCE-2018-17MSU0017P-05

Indicador de Calidad	Ajustado Anual				Ajustado Trimestral	Alcanzado Trimestral		Total de Avance		Justificación
	Valor Inicial	%	Valor Final	%	Número	Número	%	Número	%	
Total de Cuerpos Académicos	Universo: 19									
1.3.1 Consolidados	9	47.37	9	47.37	0		0	0	0	
1.3.2 En Consolidación	3	15.79	3	15.79	0		0	0	0	
1.3.3 En Formación	7	36.84	7	36.84	0		0	0	0	
Competitividad Académica										
Total de Programas Educativos de TSU/PA y Lic evaluables	Universo: 1									
2.2.2 Número y % de PE que serán acreditados por organismos reconocidos por el COPAES.	1	100	1	100	0		0	0	0	



Universidad: Universidad Autónoma del Estado de Morelos
Clave de convenio: C/PFCE-2018-17MSU0017P-08-21
Proyecto: Consolidación de la capacidad y competitividad académica de la DES de Ciencias Naturales de la Universidad Autónoma del Estado de Morelos
Clave de Proyecto: P/PFCE-2018-17MSU0017P-05

Indicador de Calidad	Ajustado Anual				Ajustado Trimestral	Alcanzado Trimestral		Total de Avance		Justificación
	Valor Inicial	%	Valor Final	%	Número	Número	%	Número	%	
2.2.3 Número y % de PE de licenciatura y TSU de calidad del total de la oferta educativa evaluable	1	100	1	100	0		0	0	0	
Total de matrícula evaluable de Nivel TSU/PA y Lic	Universo: 911									
2.3.1 Número y % de matrícula atendida en PE de TSU/PA y Licenciatura de calidad del total asociada a los PE evaluables	900	98.79	911	100	0		0	0	0	
Total de Programas Educativos de posgrad	Universo: 6									
2.4.3 PE de posgrado reconocidos por el Programa Nacional de Posgrado de Calidad (PNPC)	5	83.33	6	100	0		0	0	0	
2.4.4 PE de posgrado que ingresarán al Programa de Fomento a la Calidad (PFC)	0	0	1	16.67	0		0	0	0	



Universidad: Universidad Autónoma del Estado de Morelos
Clave de convenio: C/PFCE-2018-17MSU0017P-08-21
Proyecto: Consolidación de la capacidad y competitividad académica de la DES de Ciencias Naturales de la Universidad Autónoma del Estado de Morelos
Clave de Proyecto: P/PFCE-2018-17MSU0017P-05

Indicador de Calidad	Ajustado Anual				Ajustado Trimestral	Alcanzado Trimestral		Total de Avance		Justificación
	Valor Inicial	%	Valor Final	%	Número	Número	%	Número	%	
Total de Matrícula de nivel posgrado	Universo: 182									
2.5.1 Número y porcentaje de matrícula atendida en PE de posgrado de calidad.	176	96.7	182	100	0	0	0	0	0	
Tasa de egreso por cohorte generacional de Licenciatura	M1	M2	%							
2.8.1 Tasa de egreso por cohorte para PE de licenciatura Ciclo A	132	100	85	64.39	0	0	0	0	0	
2.8.2 Tasa de egreso por cohorte para PE de licenciatura Ciclo B	93	100	77	82.8	0	0	0	0	0	
Tasa de titulación por cohorte generacional de Licenciatura	M1	M2	%							
2.9.1 Tasa de titulación por cohorte para PE de licenciatura Ciclo A	85	100	65	76.47	0	0	0	0	0	



Universidad: Universidad Autónoma del Estado de Morelos
Clave de convenio: C/PFCE-2018-17MSU0017P-08-21
Proyecto: Consolidación de la capacidad y competitividad académica de la DES de Ciencias Naturales de la Universidad Autónoma del Estado de Morelos
Clave de Proyecto: P/PFCE-2018-17MSU0017P-05

Indicador de Calidad	Ajustado Anual				Ajustado Trimestral	Alcanzado Trimestral	Total de Avance		Justificación	
	Valor Inicial	%	Valor Final	%	Número	Número	%	Número		%
2.9.2 Tasa de titulación por cohorte para PE de licenciatura Ciclo B	77	100	57	74.03	0	0	0	0	0	
Tasa de graduación por cohorte generacional de Licenciatura	M1	M2	%							
2.10.1 Tasa de graduación para PE de posgrado	127	100	105	82.68	0	0	0	0	0	

Dr. Gustavo Urquiza Beltrán
Rector

Víctor Manuel Hernández Velázquez
Responsable del proyecto



Universidad: Universidad Autónoma del Estado de Morelos
Clave de convenio: C/PFCE-2018-17MSU0017P-08-21
Proyecto: Desarrollo integral de la DES de Ciencias Exactas e Ingeniería mediante el fortalecimiento de la competitividad y capacidad académica, el impulso a la internacionalización de los PE y la atención de sus estudiantes
Clave de Proyecto: P/PFCE-2018-17MSU0017P-06

Indicador de Calidad	Ajustado Anual				Ajustado Trimestral	Alcanzado Trimestral	Total de Avance		Justificación
	Valor Inicial	%	Valor Final	%	Número	Número	%	Número	
Capacidad Académica									
Total de Profesores de Tiempo Completo.	Universo: 141								
1.1.1 Licenciatura	1	0.71	1	0.71	0	0	0	0	
1.1.3 Maestría	3	2.13	3	2.13	0	0	0	0	
1.1.4 Doctorado	137	97.16	137	97.16	0	0	0	0	
1.1.5 Posgrado en el área disciplinar de su desempeño	140	99.29	140	99.29	0	0	0	0	
1.1.6 Doctorado en el área disciplinar de su desempeño	137	97.16	137	97.16	0	0	0	0	
1.1.7 Perfil deseable reconocido por el PROMEP-SES	133	94.33	133	94.33	0	0	0	0	
1.1.8 Adscripción al SNI o SNC	111	78.72	111	78.72	0	0	0	0	



Universidad: Universidad Autónoma del Estado de Morelos
Clave de convenio: C/PFCE-2018-17MSU0017P-08-21
Proyecto: Desarrollo integral de la DES de Ciencias Exactas e Ingeniería mediante el fortalecimiento de la competitividad y capacidad académica, el impulso a la internacionalización de los PE y la atención de sus estudiantes
Clave de Proyecto: P/PFCE-2018-17MSU0017P-06

Indicador de Calidad	Ajustado Anual				Ajustado Trimestral	Alcanzado Trimestral	Total de Avance		Justificación	
	Valor Inicial	%	Valor Final	%	Número	Número	%	Número		%
1.1.9 Participación en el programa de tutorías	141	100	141	100	0	0	0	0	0	
Total de profesores que conforman la planta académica	Universo: 483									
1.2.1 Profesores (PTC, PMT y PA) que reciben capacitación y/o actualización con al menos 40 horas por año	260	53.83	270	55.9	0	0	0	0	0	
Total de Cuerpos Académicos	Universo: 27									
1.3.1 Consolidados	15	55.56	16	59.26	0	0	0	0	0	
1.3.2 En Consolidación	7	25.93	8	29.63	0	0	0	0	0	
1.3.3 En Formación	3	11.11	3	11.11	0	0	0	0	0	
Competitividad Académica										
Total de Programas Educativos de TSU/PA y Lic evaluables	Universo: 10									
2.2.1 Número y % de PE que alcanzarán el nivel 1 los CIEES.	0	0	1	10	0	0	0	0	0	



Universidad: Universidad Autónoma del Estado de Morelos
Clave de convenio: C/PFCE-2018-17MSU0017P-08-21
Proyecto: Desarrollo integral de la DES de Ciencias Exactas e Ingeniería mediante el fortalecimiento de la competitividad y capacidad académica, el impulso a la internacionalización de los PE y la atención de sus estudiantes
Clave de Proyecto: P/PFCE-2018-17MSU0017P-06

Indicador de Calidad	Ajustado Anual				Ajustado Trimestral	Alcanzado Trimestral	Total de Avance		Justificación	
	Valor Inicial	%	Valor Final	%	Número	Número	%	Número		%
2.2.2 Número y % de PE que serán acreditados por organismos reconocidos por el COPAES.	0	0	1	10	0	0	0	0	0	
2.2.3 Número y % de PE de licenciatura y TSU de calidad del total de la oferta educativa evaluable	9	90	10	100	0	0	0	0	0	
2.2.5 Número y % de PE de licenciatura/campus con estándar 2 del IDAP del CENEVAL	0	0	1	10	0	0	0	0	0	
Total de matrícula evaluable de Nivel TSU/PA y Lic	Universo: 2,963									
2.3.1 Número y % de matrícula atendida en PE de TSU/PA y Licenciatura de calidad del total asociada a los PE evaluables	2,578	87.01	2,600	87.75	0	0	0	0	0	
Total de Programas Educativos de posgrado	Universo: 10									
2.4.3 PE de posgrado reconocidos por el Programa Nacional de Posgrado de Calidad (PNPC)	8	80	10	100	0	0	0	0	0	
2.4.4 PE de posgrado que ingresarán al Programa de Fomento a la Calidad (PFC)	0	0	2	20	0	0	0	0	0	



Universidad: Universidad Autónoma del Estado de Morelos
Clave de convenio: C/PFCE-2018-17MSU0017P-08-21
Proyecto: Desarrollo integral de la DES de Ciencias Exactas e Ingeniería mediante el fortalecimiento de la competitividad y capacidad académica, el impulso a la internacionalización de los PE y la atención de sus estudiantes
Clave de Proyecto: P/PFCE-2018-17MSU0017P-06

Indicador de Calidad	Ajustado Anual				Ajustado Trimestral	Alcanzado Trimestral	Total de Avance		Justificación	
	Valor Inicial	%	Valor Final	%	Número	Número	%	Número		%
Total de Matrícula de nivel posgrado	Universo: 507									
Número y porcentaje de matrícula atendida en PE de posgrado de calidad.	430	84.81	430	84.81	0		0	0	0	
Tasa de egreso por cohorte generacional de Licenciatura	M1	M2	%							
2.8.1 Tasa de egreso por cohorte para PE de licenciatura Ciclo A	539	100	251	46.57	251	251	100	251	100	El indicador de calidad comprometido ha sido alcanzado. Mediante el Programa de Tutorías que contribuye en el asesoramiento necesario para que los estudiantes puedan atender las necesidades que se generan en el transcurso de su trayectoria escolar, del mismo modo brindan un acompañamiento en la toma de las decisiones que tienen que ver con la toma de materias, práctica profesional, servicio social y, la modalidad de titulación. Con este tipo de acciones se obtiene un impacto de manera favorable en los indicadores de calidad que tienen que ver con egreso y titulación.

Universidad: Universidad Autónoma del Estado de Morelos
Clave de convenio: C/PFCE-2018-17MSU0017P-08-21
Proyecto: Desarrollo integral de la DES de Ciencias Exactas e Ingeniería mediante el fortalecimiento de la competitividad y capacidad académica, el impulso a la internacionalización de los PE y la atención de sus estudiantes
Clave de Proyecto: P/PFCE-2018-17MSU0017P-06

Indicador de Calidad	Ajustado Anual				Ajustado Trimestral	Alcanzado Trimestral	Total de Avance		Justificación	
	Valor Inicial	%	Valor Final	%	Número	Número	%	Número		%
2.8.2 Tasa de egreso por cohorte para PE de licenciatura Ciclo B	271	100	95	35.06	0		0	0	0	
Tasa de titulación por cohorte generacional de Licenciatura	M1	M2	%							
2.9.1 Tasa de titulación por cohorte para PE de licenciatura Ciclo A	295	100	55	18.64	55	55	100	55	100	El indicador de calidad comprometido ha sido alcanzado. Mediante el Programa de Tutorías que contribuye en el asesoramiento necesario para que los estudiantes puedan atender las necesidades que se generan en el transcurso de su trayectoria escolar, del mismo modo brindan un acompañamiento en la toma de las decisiones que tienen que ver con la toma de materias, práctica profesional, servicio social y, la modalidad de titulación. Con este tipo de acciones se obtiene un impacto de manera favorable en los indicadores de calidad que tienen que ver con egreso y titulación.
2.9.2 Tasa de titulación por cohorte para PE de licenciatura Ciclo B	135	100	70	51.85	0		0	0	0	



Universidad: Universidad Autónoma del Estado de Morelos
Clave de convenio: C/PFCE-2018-17MSU0017P-08-21
Proyecto: Desarrollo integral de la DES de Ciencias Exactas e Ingeniería mediante el fortalecimiento de la competitividad y capacidad académica, el impulso a la internacionalización de los PE y la atención de sus estudiantes
Clave de Proyecto: P/PFCE-2018-17MSU0017P-06

Indicador de Calidad	Ajustado Anual				Ajustado Trimestral	Alcanzado Trimestral	Total de Avance		Justificación	
	Valor Inicial	%	Valor Final	%	Número	Número	%	Número		%
Tasa de graduación por cohorte generacional de Licenciatura	M1	M2	%							
2.10.1 Tasa de graduación para PE de posgrado	76	100	63	82.89	63	63	100	63	100	El Indicador de Calidad comprometido ha sido alcanzado. El asesoramiento que se les brinda a los estudiantes de posgrado por medio de tutores que cuentan con una amplia experiencia en investigación y docencia, se han podido atender las necesidades que van surgiendo durante su trayectoria escolar, por ejemplo: proyectos de tesis, toma de seminarios, el desarrollo de sus prácticas profesionales, por mencionar algunos. Estas acciones impactan de forma positiva en los indicadores de calidad de Posgrado.

Dr. Gustavo Urquiza Beltrán
Rector

Viridiana Aydee León Hernández
Responsable del proyecto



Universidad: Universidad Autónoma del Estado de Morelos
Clave de convenio: C/PFCE-2018-17MSU0017P-08-21
Proyecto: Consolidación y Fortalecimiento de los Indicadores de Calidad de las DES de Educación y Humanidades
Clave de Proyecto: P/PFCE-2018-17MSU0017P-07

Indicador de Calidad	Ajustado Anual				Ajustado Trimestral	Alcanzado Trimestral	Total de Avance		Justificación
	Valor Inicial	%	Valor Final	%	Número	Número	Número	%	
Capacidad Académica									
Total de Profesores de Tiempo Completo. Universo: 103									
1.1.1	Licenciatura	4	3.88	6	5.83	0	0	0	0
1.1.2	Especialidad	0	0	4	3.88	0	0	0	0
1.1.3	Maestría	8	7.77	12	11.65	0	0	0	0
1.1.4	Doctorado	78	75.73	81	78.64	0	0	0	0
1.1.5	Posgrado en el área disciplinar de su desempeño	86	83.5	86	83.5	0	0	0	0

Universidad: Universidad Autónoma del Estado de Morelos
Clave de convenio: C/PFCE-2018-17MSU0017P-08-21
Proyecto: Consolidación y Fortalecimiento de los Indicadores de Calidad de las DES de Educación y Humanidades
Clave de Proyecto: P/PFCE-2018-17MSU0017P-07

Indicador de Calidad	Ajustado Anual				Ajustado Trimestral	Alcanzado Trimestral	Total de Avance		Justificación
	Valor Inicial	%	Valor Final	%	Número	Número	Número	%	
1.1.6 Doctorado en el área disciplinar de su desempeño	78	75.73	81	78.64	0	0	0	0	
1.1.7 Perfil deseable reconocido por el PROMEP-SES	70	67.96	70	67.96	0	0	0	0	
1.1.8 Adscripción al SNI o SNC	52	50.49	54	52.43	0	0	0	0	
1.1.9 Participación en el programa de tutorías	63	61.17	63	61.17	0	0	0	0	
Total de profesores que conforman la planta académica	Universo: 499								
1.2.1 Profesores (PTC, PMT y PA) que reciben capacitación y/o actualización con al menos 40 horas por año	42	8.42	111	22.24	0	0	0	0	

Universidad: Universidad Autónoma del Estado de Morelos
Clave de convenio: C/PFCE-2018-17MSU0017P-08-21
Proyecto: Consolidación y Fortalecimiento de los Indicadores de Calidad de las DES de Educación y Humanidades
Clave de Proyecto: P/PFCE-2018-17MSU0017P-07

Indicador de Calidad	Ajustado Anual				Ajustado Trimestral	Alcanzado Trimestral	Total de Avance		Justificación
	Valor Inicial	%	Valor Final	%	Número	Número	Número	%	
Total de Cuerpos Académicos	Universo: 19								
1.3.1 Consolidados	11	57.89	11	57.89	0	0	0	0	
1.3.2 En Consolidación	2	10.53	2	10.53	0	0	0	0	
1.3.3 En Formación	6	31.58	6	31.58	0	0	0	0	
Competitividad Académica									
Total de Programas Educativos de TSU/PA y Lic evaluables	Universo: 15								
2.2.1 Número y % de PE que alcanzarán el nivel 1 los CIEES.	0	0	1	6.67	0	0	0	0	
2.2.2 Número y % de PE que serán acreditados por organismos reconocidos por el COPAES.	0	0	1	6.67	0	0	0	0	



Universidad: Universidad Autónoma del Estado de Morelos
Clave de convenio: C/PFCE-2018-17MSU0017P-08-21
Proyecto: Consolidación y Fortalecimiento de los Indicadores de Calidad de las DES de Educación y Humanidades
Clave de Proyecto: P/PFCE-2018-17MSU0017P-07

Indicador de Calidad	Ajustado Anual				Ajustado Trimestral	Alcanzado Trimestral	Total de Avance		Justificación
	Valor Inicial	%	Valor Final	%	Número	Número	Número	%	
2.2.3 Número y % de PE de licenciatura y TSU de calidad del total de la oferta educativa evaluable	13	86.67	15	100	0	0	0	0	
Total de matrícula evaluable de Nivel TSU/PA y Lic	Universo: 5,100								
2.3.1 Número y % de matrícula atendida en PE de TSU/PA y Licenciatura de calidad del total asociada a los PE evaluables	4,368	85.65	5,100	100	0	0	0	0	
Total de Programas Educativos de posgrado	Universo: 13								
2.4.3 PE de posgrado reconocidos por el Programa Nacional de Posgrado de Calidad (PNPC)	9	69.23	9	69.23	0	0	0	0	

Universidad: Universidad Autónoma del Estado de Morelos
Clave de convenio: C/PFCE-2018-17MSU0017P-08-21
Proyecto: Consolidación y Fortalecimiento de los Indicadores de Calidad de las DES de Educación y Humanidades
Clave de Proyecto: P/PFCE-2018-17MSU0017P-07

Indicador de Calidad	Ajustado Anual				Ajustado Trimestral	Alcanzado Trimestral	Total de Avance		Justificación
	Valor Inicial	%	Valor Final	%	Número	Número	Número	%	
Total de Matrícula de nivel posgrado	Universo: 252								
2.5.1 Número y porcentaje de matrícula atendida en PE de posgrado de calidad.	186	73.81	191	75.79	0	0	0	0	
Tasa de egreso por cohorte generacional de Licenciatura	M1	M2	%						
2.8.1 Tasa de egreso por cohorte para PE de licenciatura Ciclo A	1,255	100	459	36.57	459	459	100	459	100
									La meta ha sido alcanzada, se ha implementado un programa de tutorías en las Unidades Académicas, este programa contribuye a que nuestros estudiantes cuenten con un espacio de asesoramiento en donde pueden exponer dudas y necesidades generadas durante su trayectoria escolar, relacionadas con la toma de materias, servicio social y práctica profesional.

Universidad: Universidad Autónoma del Estado de Morelos
Clave de convenio: C/PFCE-2018-17MSU0017P-08-21
Proyecto: Consolidación y Fortalecimiento de los Indicadores de Calidad de las DES de Educación y Humanidades
Clave de Proyecto: P/PFCE-2018-17MSU0017P-07

Indicador de Calidad	Ajustado Anual				Ajustado Trimestral	Alcanzado Trimestral	Total de Avance		Justificación	
	Valor Inicial	%	Valor Final	%	Número	Número	Número	%		
2.8.2 Tasa de egreso por cohorte para PE de licenciatura Ciclo B	120	100	0	0	0	0	0	0		
Tasa de titulación por cohorte generacional de Licenciatura	M1	M2	%							
2.9.1 Tasa de titulación por cohorte para PE de licenciatura Ciclo A	208	100	61	29.33	61	61	100	61	100	La meta ha sido alcanzada, se ha implementado un programa de tutorías en las Unidades Académicas, este programa contribuye a que nuestros estudiantes cuenten con un espacio de asesoramiento en donde pueden exponer dudas y necesidades generadas durante su trayectoria escolar, relacionadas con la toma de materias, servicio social y práctica profesional.



Universidad: Universidad Autónoma del Estado de Morelos
Clave de convenio: C/PFCE-2018-17MSU0017P-08-21
Proyecto: Consolidación y Fortalecimiento de los Indicadores de Calidad de las DES de Educación y Humanidades
Clave de Proyecto: P/PFCE-2018-17MSU0017P-07

Indicador de Calidad	Ajustado Anual				Ajustado Trimestral	Alcanzado Trimestral	Total de Avance		Justificación	
	Valor Inicial	%	Valor Final	%	Número	Número	%	Número		%
2.9.2 Tasa de titulación por cohorte para PE de licenciatura Ciclo B	50	100	0	0	0	0	0	0	0	
Tasa de graduación por cohorte generacional de Licenciatura	M1	M2	%							
2.10.1 Tasa de graduación para PE de posgrado	70	100	43	61.43	0	0	0	0	0	

Dr. Gustavo Urquiza Beltrán
Rector

Adán Arias Díaz
Responsable del proyecto

Universidad: Universidad Autónoma del Estado de Morelos
Clave de convenio: C/PFCE-2018-17MSU0017P-08-21

Proyecto: Fortalecimiento de la competitividad y capacidad académica de la Des de Ciencias Agropecuarias
Clave de Proyecto: P/PFCE-2018-17MSU0017P-08

Indicador de Calidad	Ajustado Anual				Ajustado Trimestral			Alcanzado Trimestral		Total de Avance		Justificación
	Valor Inicial	%	Valor Final	%	Número	Número	%	Número	%			
Capacidad Académica												
Total de Profesores de Tiempo Completo.	Universo: 23											
1.1.1 Licenciatura	2	8.7	2	8.7	0		0	0	0	0		
1.1.3 Maestría	1	4.35	1	4.35	0		0	0	0	0		
1.1.4 Doctorado	20	86.96	20	86.96	0		0	0	0	0		
1.1.5 Posgrado en el área disciplinar de su desempeño	21	91.3	21	91.3	0		0	0	0	0		
1.1.6 Doctorado en el área disciplinar de su desempeño	20	86.96	20	86.96	0		0	0	0	0		
1.1.7 Perfil deseable reconocido por el PROMEP-SES	18	78.26	18	78.26	0		0	0	0	0		
1.1.8 Adscripción al SNI o SNC	10	43.48	11	47.83	0		0	0	0	0		
1.1.9 Participación en el programa de tutorías	23	100	23	100	0		0	0	0	0		

Universidad: Universidad Autónoma del Estado de Morelos
Clave de convenio: C/PFCE-2018-17MSU0017P-08-21

Proyecto: Fortalecimiento de la competitividad y capacidad académica de la Des de Ciencias Agropecuarias
Clave de Proyecto: P/PFCE-2018-17MSU0017P-08

Indicador de Calidad	Ajustado Anual				Ajustado Trimestral	Alcanzado Trimestral	Total de Avance		Justificación
	Valor Inicial	%	Valor Final	%	Número	Número	%	Número	
Total de profesores que conforman la planta académica	Universo: 144								
1.2.1 Profesores (PTC, PMT y PA) que reciben capacitación y/o actualización con al menos 40 horas por año	31	21.53	35	24.31	0	0	0	0	0
Total de Cuerpos Académicos	Universo: 5								
1.3.1 Consolidados	2	40	2	40	0	0	0	0	0
1.3.2 En Consolidación	1	20	2	40	0	0	0	0	0
1.3.3 En Formación	1	20	1	20	0	0	0	0	0
Competitividad Académica									
Total de Programas Educativos de TSU/PA y Lic evaluables	Universo: 4								
2.2.3 Número y % de PE de licenciatura y TSU de calidad del total de la oferta educativa evaluable	4	100	4	100	0	0	0	0	0

Universidad: Universidad Autónoma del Estado de Morelos
Clave de convenio: C/PFCE-2018-17MSU0017P-08-21

Proyecto: Fortalecimiento de la competitividad y capacidad académica de la Des de Ciencias Agropecuarias
Clave de Proyecto: P/PFCE-2018-17MSU0017P-08


Indicador de Calidad	Ajustado Anual				Ajustado Trimestral	Alcanzado Trimestral	Total de Avance		Justificación
	Valor Inicial	%	Valor Final	%	Número	Número	%	Número	
Total de matrícula evaluable de Nivel TSU/PA y Lic	Universo: 560								
2.3.1 Número y % de matrícula atendida en PE de TSU/PA y Licenciatura de calidad del total asociada a los PE evaluables	465	83.04	560	100	0	0	0	0	0
Total de Programas Educativos de posgrado	Universo: 2								
2.4.3 PE de posgrado reconocidos por el Programa Nacional de Posgrado de Calidad (PNPC)	2	100	2	100	0	0	0	0	0
Total de Matrícula de nivel posgrado	Universo: 41								
2.5.1 Número y porcentaje de matrícula atendida en PE de posgrado de calidad.	41	100	41	100	0	0	0	0	0
Tasa de egreso por cohorte generacional de Licenciatura	M1	M2	%						
2.8.1 Tasa de egreso por cohorte para PE de licenciatura Ciclo A	195	100	146	74.87	0	0	0	0	0




Universidad: Universidad Autónoma del Estado de Morelos
Clave de convenio: C/PFCE-2018-17MSU0017P-08-21

Proyecto: Fortalecimiento de la competitividad y capacidad académica de la Des de Ciencias Agropecuarias
Clave de Proyecto: P/PFCE-2018-17MSU0017P-08

Indicador de Calidad	Ajustado Anual				Ajustado Trimestral	Alcanzado Trimestral	Total de Avance		Justificación
	Valor Inicial	%	Valor Final	%	Número	Número	%	Número	
Tasa de titulación por cohorte generacional de Licenciatura	M1	M2	%						
2.9.1 Tasa de titulación por cohorte para PE de licenciatura Ciclo A	146	100	80	54.79	0	0	0	0	0
Tasa de graduación por cohorte generacional de Licenciatura	M1	M2	%						
2.10.1 Tasa de graduación para PE de posgrado	14	100	14	100	0	0	0	0	0


Dr. Gustavo Urquiza Beltrán
Rector


José Eduardo Bautista Rodríguez
Responsable del proyecto